

AAS BALTA

*2013. gada pārskats, kas sagatavots saskaņā ar
Starptautiskajiem finanšu pārskatu standartiem,
kurus apstiprinājusi Eiropas Savienība,
un neatkarīgu revidentu ziņojums*

Saturs

	LAPA
Padomes un Valdes locekļi, neatkarīgi revidenti	3
Padomes un Valdes ziņojums	4 – 5
Paziņojums par vadības atbildību	6
Finanšu pārskati:	
Visaptverošo ienākumu pārskats	7
Pārskats par finanšu stāvokli	8 – 9
Kapitāla un rezervju izmaiņu pārskats	10
Naudas plūsmas pārskats	11
Finanšu pārskatu pielikums	12 – 45
Neatkarīgu revidentu ziņojums	46

Padomes un Valdes locekļi, neatkarīgi revidenti

Padome

Vārds, Uzvārds

Amats

David Hill

Padomes priekšsēdētājs

Kaido Kepp

Padomes loceklis

Roger Hilton Hodgkiss

Padomes loceklis (ievēlēts 24.04.2013., apstiprināts FKTK 23.09.2013., no 01.10.2013. LR UR)

Laurence Michael

Padomes loceklis

Loughnane

Kestutis Serpytis

Padomes loceklis (līdz 31.01.2013.)

Valde

Vārds, Uzvārds

Amats

Sandis Šteins

Valdes priekšsēdētājs (no 17.02.2014.)

Kestutis Serpytis

Valdes priekšsēdētājs (no 01.02.2013., saņemts FKTK apstiprinājums 07.02.2013. līdz 16.02.2014.)

Uldis Dzintars

Valdes loceklis

Dmitrijs Nosko

Valdes loceklis

Uģis Vorons

Valdes loceklis

Veronika Linkuma

Valdes locekle (no 30.04.2013., saņemts FKTK apstiprinājums 05.06.2013., no 28.06.2013. LR UR)

Juozas Buitkus

Valdes loceklis (no 30.04.2013., saņemts FKTK apstiprinājums 05.06.2013., no 28.06.2013. LR UR)

Ingus Savickis

Valdes loceklis (no 30.04.2013., saņemts FKTK apstiprinājums 05.06.2013., no 28.06.2013. LR UR)

Juris Kipļuks

Valdes loceklis (no 30.04.2013., saņemts FKTK apstiprinājums 05.06.2013., no 28.06.2013. LR UR)

Tauseef Shaffi Chaudhry

Valdes priekšsēdētājs (līdz 31.01.2013.)

Madara Melnmate

Valdes locekle (līdz 24.05.2013.)

Kristians Pudāns

Valdes loceklis (līdz 24.04.2013.)

Neatkarīga revidenta un atbildīgā zvērinātā revidenta vārds un adrese:

KPMG Baltic SIA

Komercesabiedrības licence Nr.55

Vesetas iela 7

Rīga, LV-1013

Latvija

Atbildīgā zvērinātā revidente:

Inga Lipšāne

Zvērinātā revidente

Sertifikāts Nr. 112

Padomes un Valdes ziņojums

2013. gadā BALTA turpināja nostiprināt savu līderpozīciju Latvijas nedzīvības apdrošināšanas tirgū uzrādot vēra ņemamu izaugsmi- 12% salīdzinot ar iepriekšējo gadu, kas pārsniedz kopējo Latvijas nedzīvības apdrošināšanas tirgus izaugsmi 2013. gadā. Balta ir spērusi būtisku soli zaudējumu samazināšanā, uzlabojot apdrošināšanas darbības rezultātu par 1.1 milj. latu salīdzinot ar iepriekšējo gadu.

Plašais apdrošināšanas produktu piedāvājums un fokuss uz klienta vajadzību izziņāšanu un apmierināšanu, ļāvis BALTA saglabāt tirgus līdera pozīciju ne tikai vērtējot pēc apjoma, bet arī citās kategorijās. Saskaņā ar LETA un SKDS 2013. gada pētījumu par apdrošināšanas kompānijām Latvijā BALTA jau 11 gadus atzīta par godīgāko apdrošinātāju valsti. 2013. gadā BALTA saņēma „Mīlētākā zīmola” starp apdrošinātājiem atzinību. BALTA ir arī apdrošinātājs ar vislabāko reputāciju Latvijas apdrošināšanas tirgū (Nords Porter Novelli un Dienas Biznesa veidots Reputācijas tops 2013).

2013. gada februārī BALTA māsas kompānijas „Lietuvas Draudimas”, kas ir ilggadējs un pārliecinoša tirgus līderis Lietuvā, vadītājs Kestutis Serpytis uzņēmas pagaidu Sabiedrības valdes priekšsēdētāja amatu. Viņš saglabāja savu atbildību arī Lietuvas uzņēmumā līdz ar to veicinot labākās prakses apmaiņu starp uzņēmumiem.

Vērtīgi procesi uzlabojumi BALTA darbībā un spēja vienot komandu uz izcilību aizvadītājā gadā, ir ļāvuši veidot labu un perspektīvu platformu Sabiedrības veiksmīgai izaugsmei un tirgus līdera pozīcijas nostiprināšanai arī turpmākajos gados.

Apdrošināšanas tirgus 2013. gadā un galvenās tendences 2014. gadam

Arī 2013. gadā, līdzīgi kā 2012. gadā kopumā cenas par apdrošināšanas pakalpojumiem bija nesamērīgi zemas, joprojām atsevišķos segmentos tās nenosedza atlīdzību un operacionālos izdevumus. Piemēram – LTAB dati liecina, ka OCTA zaudējumi 2013. gadā sasnieguši 6.9 milj. latu. Arī KASKO produktā 2013. gadā novērojams būtisks atlīdzību biežuma pieaugums, kas saistīts ar neparedzēti lielu ceļu satiksmes negadījumu skaita pieaugumu.

Tā kā vidēji tirgū apdrošināšanas pakalpojumu cenas 2013. gadā kritās salīdzinot ar iepriekšējo gadu, 2013. gada nedzīvības apdrošināšanas tirgus pieaugums pārsvarā ir izskaidrojams ar makroekonomiskās situācijas uzlabošanu valstī un līdz ar to gan apdrošināto personu, gan arī apdrošināto objektu pieaugumu.

Arī 2014. gadā prognozējam Latvijas nedzīvības apdrošināšanas tirgus pieaugumu virs IKP pieauguma līmeņa.

Risku vadība

BALTA ir izveidota risku vadības sistēma, kas nodrošina risku savlaicīgu identificēšanu, mērīšanu, kontroli, pārvaldīšanu un ziņošanu par tiem. Viens no svarīgākajiem risku vadības sistēmas elementiem ir katru ceturksni noturētās Riska komisijas sanāksmes, kurās komisijas locekļi izskata jaunākās risku attīstības tendences un izmaiņas Sabiedrības būtiskāko risku profilā, novērtējot katra riska ietekmes izmaiņas un dokumentējot jaunus identificētus riskus visās Sabiedrības darbības jomās. Katram būtiskajam riskam tiek sastādīts riska pārvaldības plāns. 2013.gadā BALTA turpināja pilnveidot risku vadības sistēmu, lai pakāpeniski virzītos uz pilnīgu atbilstību jaunajam maksātspējas režīmam "Maksātspēja II", kura ieviešana Latvijā pārcelta uz 2016. gada 1. janvāri.

BALTA pastāvīgi uzrauga kapitāla pietiekamību un maksātspējas normu. 2013. gada beigās BALTA pašu līdzekļi ievērojami pārsniedz maksātspējas normu, ko aprēķina saskaņā ar Finanšu un kapitāla tirgus komisijas noteikumiem. Katru gadu BALTA veic scenāriju analīzi (jeb t.s. stresa testu), kurā tiek novērtēta vairāku nelabvēlīgu apdrošināšanas un finanšu risku ietekme uz Sabiedrības maksātspēju. Veicot dažādu nelabvēlīgu scenāriju modelēšanu, tika pierādīta BALTA kapitāla pietiekamība un maksātspēja, kas liecina par uzņēmuma spēju izpildīt saistības pret klientiem un saglabāt finansiālo stabilitāti arī neparedzētu nelabvēlīgu notikumu iestāšanās gadījumā.

Sadarbība ar tirgu regulējošām institūcijām

Latvijas finanšu tirgus uzraugs - Finanšu un kapitāla tirgus komisija (FKTK) veic uzraudzības funkciju apdrošināšanas sektoram, tajā skaitā arī BALTA. Papildus regulārai sadarbībai ar uzraugu mēs aktīvi sadarbojamies ar FKTK „Maksātspējas normas II” kapitāla iekšējā modeļa apstiprināšanas jautājumos. Papildus kapitāla iekšējā modeļa darbības principu un pieņēmumu izvērtēšanai tiek izskatīti arī citi jautājumi, kas būs aktuāli, kad norma stāsies spēkā, piemēram, Sabiedrības pārvaldības sistēma, iekšējā modeļa validācija, datu kvalitāte u.c.

Padomes un Valdes ziņojums

Klientu serviss un atlīdzību izmaksa

2013. gadā BALTA ieviesa ikmēneša atlīdzību klientu atsauksmju apkopošanu, kas ļāva operatīvi izziņāt klientu apmierinātību, izziņāt klientu vēlmes un ātri uz tām reaģēt.

Aizvadītā gada laikā BALTA turpinājusi uzlabot atlīdzību pieteikumu izskatīšanas ātrumu. Piemēram, pašlaik 32% KASKO gadījumu lēmums par atlīdzības izmaksu tiek pieņemts viena telefona zvana laikā. Kā arī 2013. gadā jau 60% no visiem veselības apdrošināšanas atlīdzību pieteikumiem tiek saņemti tiešsaistē.

Klienti atzinīgi novērtē pieteikšanas procesa ātrumu un ērtumu.

Darba vide Sabiedrībā un darbinieku profesionālā attīstība

2013. gadā BALTA lika akcentu uz pārdošanas un tehnisko darbinieku kompetenču celšanu, kā arī uz atlīdzību klientu apkalpošanas prasmi paaugstināšanu. Gada laikā tika radīti jauni koncepti un uzsākta apmācība.

Pagājušajā gadā BALTA turpināja pievērsties talantu attīstībai, dodot iespēju praktizēt vadības prasmes Sabiedrībai svarīgu projektu vadīšanā.

Kā viens no Sabiedrības darbības raksturojošiem lielumiem arī 2013. gadā ir vispārēja darbības efektivizācija- rīcības fokusa ātra pārorientēšana uz Sabiedrības prioritātēm. Turpinot pārskatīt procesus, centralizēt kompetences, izslēdzot aktivitātes, kas nav uz klientiem orientētas un nerada vērtību Sabiedrības rezultātam.

Korporatīvā sociālā atbildība

BALTA un tās mātes kompānija RSA Group, īstenojot korporatīvās sociālās atbildības politiku, sniedz atbalstu sabiedrībai trīs galvenajās atbalsta jomās – vides aizsardzībā, drošībā un sociālajā integrācijā. BALTA 2013. gadā ieguva sudraba godalgu Ilgtspējas indeksā, kas liecina par BALTA sasniegumiem atbildīgas uzņēmējdarbības realizēšanā.

2013. gadā BALTA kopā ar sadarbības partneriem īstenoja vairākus korporatīvās sociālās atbildības projektus un aktivitātes: sadarbībā ar „Drošas Braukšanas Skolu” tika izglītota sabiedrība par drošas braukšanas principiem; jau otro gadu pēc kārtas tika rīkots konkurss Latvijas uzņēmējiem BALTA gada balva „Drošākais uzņēmuma autoparks”; kopā ar Valsts policiju tika pētītas latviešu autobraucēju nacionālās īpatnības „Nacionālā braukšanas testa ietvaros”. Tāpat BALTA darbinieki piedalījās asins donoru dienā, „Lielās talkas” ietvaros uzkopa Latviju, rūpējās par sociāli neaizsargāto līdzcilvēku ziemas drēbju krājumu papildināšanu kopā ar Ziedot.lv, kā arī atbalstīja Ulubeles suņu patversmi. Kā viens no galvenajiem punktiem sociālās integrācijas virzienā bija prakses vietu nodrošināšana studentiem- kopumā 2013. gadā BALTA nodrošināja 32 prakses vietas. Ar 7 no praktikantiem pēc prakses termiņa beigām tika noslēgtas darba attiecības.

Dividenžu izmaksa


BALTA valde un padome nerekomendē veikt dividenžu izmaksu.

Notikumi pēc bilances sagatavošanas

Pēc bilances nodošanas datuma līdz pārskata parakstīšanas datumam nav bijuši nekādi notikumi, kas varētu būtiski ietekmēt gada rezultātus un BALTA finansiālo stāvokli gada beigās.



David Hill
Padomes priekšsēdētājs



Sandis Šteins
Valdes priekšsēdētājs

2014. gada 18. martā

Paziņojums par vadības atbildību

AAS BALTA vadība apstiprina, ka Sabiedrības 2013. gada pārskats sagatavots saskaņā ar Eiropas Savienībā apstiprinātajiem Starptautiskajiem Finanšu Pārskatu Standartiem un atbilstošām grāmatvedības metodēm, kuru piemērošana ir bijusi konsekventa. AAS BALTA vadība ir atbildīga par šo finanšu pārskatu sagatavošanu no sākotnējās grāmatvedības uzskaites. AAS BALTA vadība apstiprina, ka 2013. gada finanšu pārskati patiesi atspoguļo Sabiedrības finanšu stāvokli pārskata gada beigās, kā arī pārskata gada rezultātus un naudas plūsmu.

Vadības lēmumi un pieņēmumi par 2013. gada pārskata sagatavošanu bijuši piesardzīgi un saprātīgi.

AAS BALTA vadība atbild par atbilstošas grāmatvedības kārtošanu Sabiedrībā, par Sabiedrības līdzekļu saglabāšanu, kā arī par jebkuras negodīgas darbības nepieļaušanu un tūlītēju novēršanu. Tā atbild arī par Sabiedrības darbības atbilstību Latvijas Republikas normatīvo aktu prasībām.



David Hill
Padomes priekšsēdētājs



Sandis Šteins
Valdes priekšsēdētājs


2014. gada 18. martā

Visaptverošo ienākumu pārskats (Visas summas latos)


	Pielikums	2013	2012
Apdrošināšanas ienākumi			
Bruto parakstītās prēmijas		34 759 453	31 004 493
Pārapsdrošinātāja daļa prēmijās		(1 285 287)	(1 423 041)
Neto parakstītās prēmijas	4	33 474 166	29 581 452
Izmaiņas bruto nenopelnīto prēmiju rezervēs		(2 044 258)	(664 951)
Izmaiņas nenopelnīto prēmiju rezervēs, pārapsdrošinātāja daļa		52 714	32 426
Izmaiņas nenopelnīto prēmiju rezervēs	5	(1 991 544)	(632 525)
Neto nopelnītās prēmijas		31 482 622	28 948 927
Citi tehniskie ienākumi	6	166 112	141 644
Apdrošināšanas ienākumi kopā		31 648 734	29 090 571
Apdrošināšanas izdevumi			
Bruto izmaksātās atlīdzības apdrošinājuma ņēmējiem		(17 850 551)	(16 898 335)
Atlīdzību noregulēšanas izdevumi		(1 891 698)	(2 335 229)
Atgūto zaudējumu summas		1 830 848	1 077 184
Bruto izmaksātās atlīdzības	7	(17 911 401)	(18 156 380)
Pārapsdrošinātāja daļa	7	211 455	801 760
Neto izmaksātās atlīdzības		(17 699 946)	(17 354 620)
Izmaiņas bruto atlikto apdrošināšanas atlīdzību prasību rezervēs	8	(10 989)	(62 270)
Pārapsdrošinātāja daļa atlikto apdrošināšanas atlīdzību prasību rezervju izmaiņās	8	(347 299)	520 466
Neto piekritušās atlīdzību prasības		(18 058 234)	(16 896 424)
Klientu piesaistīšanas izdevumi	9	(4 877 229)	(2 462 418)
Administratīvie izdevumi	10	(9 863 612)	(11 996 837)
Apdrošināšanas izdevumi kopā		(32 799 075)	(31 355 679)
Apdrošināšanas darbības rezultāts		(1 150 341)	(2 265 108)
Procentu ienākumi	11	646 917	801 532
Neto peļņa / (zaudējumi) no finanšu aktīviem patiesajā vērtībā ar atspoguļojumu peļņas vai zaudējumu aprēķinā	12	(431 246)	237 350
Finanšu ieņēmumi	13	30 366	2 266
Finanšu izdevumi	14	-	(12 805)
Citi ienākumi	15	341 136	110 605
Citi izdevumi	16	(1 154 237)	(51 975)
Pārskata gada zaudējumi pirms nodokļiem		(1 717 405)	(1 178 135)
Uzņēmumu ienākuma nodokļa izdevumi	17	151 674	76 673
Pārskata gada zaudējumi		(1 565 731)	(1 101 462)
Pārējie visaptverošie zaudējumi pārskata gadā			
Pārvērtēšanas rezerve, atskaitot atlikto nodokli		-	(6 854)
Visaptverošie zaudējumi pārskata gadā kopā		(1 565 731)	(1 108 316)

Visi zaudējumi attiecas uz AAS Balta akcionāriem.

Pielikums no 12. līdz 45. lapai ir šo finanšu pārskatu neatņemama sastāvdaļa.



David Hill
Padomes priekšsēdētājs




Sandis Šteins
Valdes priekšsēdētājs

2014. gada 18. martā


Pārskats par finanšu stāvokli (Visas summas latos)

	Pielikums	31.12.2013	31.12.2012
AKTĪVI			
Nemateriālie aktīvi	18	2 121 160	2 171 320
Pamatlīdzekļi	19	2 105 607	2 178 906
Finanšu aktīvi patiesajā vērtībā ar atspoguļojumu peļņas vai zaudējumu aprēķinā	20	15 392 229	18 004 098
Aizdevumi		-	14 878
Terminnoguldījumi kredītiestādēs		9 220 944	6 161 594
Kopā ieguldījumi		24 613 173	24 180 570
Debitori polišu īpašnieki		5 893 624	5 667 862
Debitori starpnieki		230 901	143 581
Debitori no tiešās apdrošināšanas operācijām	21	6 124 525	5 811 443
Debitori no pārāpdrošināšanas operācijām	22	223 953	386 087
Pārējie debitori	25	845 240	410 793
Kopā debitori		7 193 718	6 608 323
Pārāpdrošinātāja daļa nenopelnīto prēmiju rezervēs	5	253 225	200 511
Pārāpdrošinātāja daļa atlikto apdrošināšanas atlīdzību prasību rezervēs	8	4 276 795	4 624 094
Pārāpdrošinātāja daļa apdrošināšanas līgumu saistībās		4 530 020	4 824 605
Atliktā nodokļa aktīvi	23	716 171	564 497
Uzņēmumu ienākuma nodoklis	17	20 945	21 025
Atliktie klientu piesaistīšanas izdevumi	9	4 089 686	3 919 318
Pārējie nākamo periodu izdevumi un uzkrātie ienākumi	24	1 436 987	3 009 829
Uzkrātie ienākumi un nākamo periodu izdevumi		5 526 673	6 929 147
Nauda un tās ekvivalenti	26	1 380 510	1 448 827
KOPĀ AKTĪVI		48 207 977	48 927 220

Pielikums no 12. līdz 45. lapai ir šo finanšu pārskatu neatņemama sastāvdaļa.



David Hill
Padomes priekšsēdētājs



Sandis Šteins
Valdes priekšsēdētājs

2014. gada 18. martā

AAS BALTA 2013. GADA PĀRSKATS

Pārskats par finanšu stāvokli (Visas summas latos)

	Pielikums	31.12.2013	31.12.2012
KAPITĀLS, REZERVES UN SAISTĪBAS			
KAPITĀLS UN REZERVES			
Apmaksātais pamatkapitāls	27	4 652 067	4 652 067
Akciju emisijas uzcenojums	27	1 121 332	1 121 332
Rezerves kapitāls un pārējās rezerves	27	3 062 205	3 062 205
Ilgtermiņa ieguldījumu pārvērtēšanas rezerves	27	-	-
Nesadalītā peļņa		4 165 751	5 731 482
KOPĀ KAPITĀLS UN REZERVES		13 001 355	14 567 086
SAISTĪBAS			
Nenopelnīto prēmiju rezerves	5	16 729 745	14 685 487
Atlīdzību rezerves	8	14 373 797	14 362 808
Apdrošināšanas līgumu saistības		31 103 542	29 048 295
Kreditori no tiešās apdrošināšanas operācijām		931 090	897 224
Kreditori no pārāpdrošināšanas operācijām		346 973	318 998
Nodokļi un valsts sociālās apdrošināšanas obligātās iemaksas	28	279 482	486 670
Uzkrātie izdevumi un nākamo periodu ienākumi	29	1 513 359	1 463 235
Citi kreditori	30	1 032 176	2 145 712
Kopā kreditori		4 103 080	5 311 839
KOPĀ SAISTĪBAS		35 206 622	34 360 134
KOPĀ KAPITĀLS, REZERVES UN SAISTĪBAS		48 207 977	48 927 220

Pielikums no 12. līdz 45. lapai ir šo finanšu pārskatu neatņemama sastāvdaļa.



David Hill
Padomes priekšsēdētājs



Sandis Šteins
Valdes priekšsēdētājs

2014. gada 18. martā

Kapitāla un rezervju izmaiņu pārskats (Visas summas latos)

	Apmak- sātais pamat- kapitāls	Akciju emisijas uzceno- jums	Rezerves kapitāls un pārējās rezerves	Ilgtermiņa ieguldījumu pārvērtēšan as rezerves	Nesadalītā peļņa	Kopā
Atlikums 2011. gada 31. decembrī	4 652 067	1 121 332	3 062 205	6 854	6 832 944	15 675 402
Pārskata gada zaudējumi	-	-	-	-	(1 101 462)	(1 101 462)
Izmaiņas zemes gabalu un ēku pārvērtēšanas rezervē atskaitot atliktā nodokļa aktīvu	-	-	-	(6 854)	-	(6 854)
Atlikums 2012. gada 31. decembrī	4 652 067	1 121 332	3 062 205	-	5 731 482	14 567 086
Pārskata gada zaudējumi	-	-	-	-	(1 565 731)	(1 565 731)
Atlikums 2013. gada 31. decembrī	4 652 067	1 121 332	3 062 205	-	4 165 751	13 001 355

Pielikums no 12. līdz 45. lapai ir šo finanšu pārskatu neatņemama sastāvdaļa.



David Hill
Padomes priekšsēdētājs



Sandis Šteins
Valdes priekšsēdētājs

2014. gada 18. martā


Naudas plūsmas pārskats (Visas summas latos)

	Pielikums	2013	2012
Pamatdarbības naudas plūsma			
Saņemtās prēmijas tiešajā apdrošināšanā		34 647 155	30 657 655
Izmaksātās apdrošināšanas atlīdzības tiešajā apdrošināšanā		(17 850 551)	(16 898 335)
Saņemtā nauda par cedēto pārapirošināšanu		431 791	460 620
Samaksātā nauda par cedēto pārapirošināšanu		(1 210 100)	(1 053 967)
Saņemtā uzņēmumu ienākuma nodokļa pārmaksā		-	363 064
Obligātie maksājumi	32	(377 973)	(357 201)
Citi izdevumi		(14 902 831)	(15 560 563)
Neto pamatdarbības naudas plūsma:		737 491	(2 388 727)
Ieguldīšanas darbības naudas plūsma			
Ieguldījumu pārdošana		14 719 605	15 397 560
Ieguldījumu iegāde		(15 659 569)	(12 292 640)
Pamatlīdzekļu un nemateriālo ieguldījumu iegāde		(667 616)	(1 357 360)
Pamatlīdzekļu un nemateriālo ieguldījumu pārdošana		46 745	54 211
Ienākumi no saņemtajiem procentiem		35 566	65 512
Ienākumi no ieguldījumiem		731 253	900 183
Neto ieguldīšanas darbības naudas plūsma:		(794 016)	2 767 466
Finansēšanas darbības nauda plūsma			
Izmaksātās dividendes		(60)	-
Neto finansēšanas darbības naudas plūsma		(60)	-
Ārvalstu valūtas kursu svārstību ietekme uz naudu un tās ekvivalentiem		(11 732)	4 053
Neto naudas un tās ekvivalentu palielinājums / (samazinājums)		(68 317)	382 792
Nauda un tās ekvivalenti pārskata gada sākumā		1 448 827	1 066 035
Nauda un tās ekvivalenti pārskata gada beigās	26	1 380 510	1 448 827

Pielikums no 12. līdz 45. lapai ir šo finanšu pārskatu neatņemama sastāvdaļa.



David Hill
Padomes priekšsēdētājs



Sandis Šteins
Valdes priekšsēdētājs

2014. gada 18. martā

Finanšu pārskatu pielikums (Visas summas latos)

1. VISPĀRĒJĀ INFORMĀCIJA

AAS BALTA (turpmāk tekstā Sabiedrība) tika reģistrēta Rīgā, Latvijas Republikā 1992. gadā kā apdrošināšanas akciju sabiedrība. Pārreģistrācija Komercreģistrā tika veikta 2002. gada 6. jūnijā. Sabiedrība piedāvā plašu riska apdrošināšanas pakalpojumu klāstu gan juridiskajām, gan fiziskajām personām.

Sabiedrības nosaukums:	Apdrošināšanas akciju sabiedrība BALTA
Sabiedrības juridiskā adrese:	Raunas iela 10/12, Rīga, LV-1039
Tālrunis, fakss:	(+371) 6708 2333, (+371) 6708 2345
Nodokļu maksātāja kods:	LV 40003049409
VID nodaļa:	Lielo nodokļu maksātāju pārvalde

Lielākais akcionārs: Royal & Sun Alliance Insurance plc (99.99%)

Sabiedrības akcijas nav izlaistas publiskajā apgrozībā. Sabiedrība pieder grupai, kuras mātes sabiedrības parastās akcijas tiek tirgotas Londonas biržā.

2. FINANŠU PĀRSKATU SAGATAVOŠANAS PAMATPRINCIPI UN GRĀMATVEDĪBAS UZSKAITES UN NOVĒRTĒŠANAS METODEDES

Šie finanšu pārskati ir sagatavoti pamatojoties uz zemāk minētajiem grāmatvedības uzskaites un novērtēšanas principiem. Vienādi grāmatvedības uzskaites principi ir piemēroti visiem finanšu gadiem, kuri ir uzrādīti šajā finanšu pārskatā, izņemot to, kā aprakstīts zemāk Piezīmē 2.2.1.

2.1 Finanšu pārskatu sagatavošanas pamats

2.1.1 Atbilstības paziņojums

Šie finanšu pārskati ir sagatavoti saskaņā ar Eiropas Savienībā (turpmāk tekstā ES) apstiprinātajiem Starptautiskajiem finanšu pārskatu standartiem (turpmāk tekstā SFPS) un saskaņā ar apdrošināšanas sabiedrību darbību regulējošiem noteikumiem, ko izdevusi Finanšu un kapitāla tirgus komisija (turpmāk tekstā FKTK).

Šos finanšu pārskatus 2014. gada 18. martā ir apstiprinājusi Sabiedrības vadība. Akcionāriem ir tiesības noraidīt vadības sagatavotos un iesniegtos finanšu pārskatus un pieprasīt jaunu finanšu pārskatu sagatavošanu.

2.1.2 Funkcionālā un finanšu pārskatu valūta

Visa finanšu informācija šajos finanšu pārskatos ir norādīta Latvijas Republikas naudas vienībā - Latvijas latos (LVL), ja nav norādīts citādi. Latvijas Republikas naudas vienība „lats” (LVL) ir Sabiedrības funkcionālā valūta līdz 2014. gada 1. janvārim, kad Latvijas Republika pievienojās eirozonai un Latvijas lats tika nomainīts uz eiro. Tā rezultātā, sākot ar 2014. gada 1. janvāri, AAS Balta finanšu grāmatvedības uzskaitē tiek veikta eiro un turpmāko gadu finanšu pārskati tiks sagatavoti un uzrādīti eiro. Turpmāk iepriekšējo periodu salīdzinošie dati tiks konvertēti eiro, izmantojot oficiālo valūtu konvertācijas kursu LVL 0,702804 pret EUR 1.

2.1.3 Novērtēšanas pamats

Finanšu pārskati ir sagatavoti pēc aktīvu un pasīvu sākotnējo izmaksu principa, izņemot šādus posteņus, kas ir novērtēti patiesajā vērtībā: patiesajā vērtībā novērtētie finanšu aktīvi ar atspoguļojumu peļņas vai zaudējumu aprēķinā un zeme un ēkas, kuras tiek regulāri pārvērtētas.

2.1.4 Pārskata periods

Pārskata periods ir 12 mēneši no 2013. gada 1. janvāra līdz 31. decembrim.

2.1.5 Aplēšu piemērošana

Lai sagatavotu finanšu pārskatu saskaņā ar ES apstiprinātajiem SFPS, nepieciešams izdarīt būtiskus pieņēmumus. Tāpat, sagatavojot pārskatu, vadībai ir nepieciešams izdarīt pieņēmumus un spriedumus, piemērojot Sabiedrības izvēlēto uzskaites politiku. 3. pielikumā ir atklāta informācija par jomām, kuras lielā mērā ietekmē pieņēmumi un attiecībā uz kurām pieņēmumi ir sarežģīti, vai kurās piemērotās aplēses un pieņēmumi ir būtiski finanšu pārskatu kontekstā.

Finanšu pārskatu pielikums (Visas summas latos)

2.2 Jauni standarti un interpretācijas

2.2.1 Standarti un interpretācijas, kas stājušies spēkā šajā pārskata periodā un izmaiņas grāmatvedības uzskaites politikās

Sabiedrība ir pieņēmusi turpmāk aprakstītos jaunus standartus un standartu papildinājumus, ieskaitot no tiem izrietošus papildinājumus citos standartos, kuru sākotnējās piemērošanas datums bija 2013. gada 1. janvāris.

(i) Patiesās vērtības novērtēšana

13. SFPS ievieš vienotu struktūru patiesās vērtības novērtēšanai un informācijas uzrādīšanai par patiesās vērtības novērtēšanu gadījumos, kad tas tiek pieprasīts vai atļauts saskaņā ar citiem SFPS. Standartā ir ietverta vienota patiesās vērtības definīcija, kas nosaka, ka patiesā vērtībā ir cena, par kuru varētu pārdot aktīvu vai nodot saistības parasta darījuma ietvaros, kas notiktu starp tirgus dalībniekiem vērtēšanas datumā. Ar šo standartu tiek aizvietotas daudzas papildinātas SFPS, ieskaitot 7. SFPS, ietvertās prasības attiecībā uz informācijas uzrādīšanu par patiesās vērtības novērtēšanu. Šai izmaiņai nav būtiskas ietekmes uz Sabiedrības finanšu pārskatiem.

Sabiedrības finanšu pārskati ir sagatavoti, balstoties uz sākotnējo izmaksu novērtēšanas principu, un modificēti atbilstoši pārvērtējot zemes gabalus un ēkas patiesajā vērtībā, kā arī tos finanšu aktīvus, kas novērtēti patiesajā vērtībā ar atspoguļojumu peļņas vai zaudējumu aprēķinā.

Ņemot vērā iepriekš minēto, šo izmaiņu ietekme uz Sabiedrības aktīvu un saistību novērtējumu nav būtiska.

(ii) Pārējo visaptverošo ienākumu posteņu uzrādīšana

Sabiedrība nav aktuālas izmaiņas pārējo visaptverošo ienākumu posteņu uzrādīšanā saskaņā ar papildinājumiem 1. SGS, lai uzrādītu posteņus, kuri nākotnē tiks pārcelti, jo Sabiedrībai nav tādu posteņu, kur tiks pārcelti nākotnē uz peļņas vai zaudējumu aprēķinu.

(iii) Citi standartu papildinājumi

Turpmāk aprakstītie standartu papildinājumi, kas stājās spēkā 2013. gada 1. janvārī, nekādā veidā nav ietekmējuši šos Sabiedrības finanšu pārskatus.

- Papildinājumi 7. SFPS – Finanšu aktīvu un saistību savstarpējais ieskaits
- Papildinājumi 19. SGS (2011.) – Darbinieku pabalsti
- Papildinājumi 12. SGS – Atliktais nodoklis: Aktīvu atgūšana.

Bez tam, saskaņā ar vadības viedokli 2013. gadā ir veiktas izmaiņas posteņu klasifikācijā salīdzinājumā ar 2012. gada finanšu pārskatu. Pārklasifikācijai nav ietekmes uz finanšu rezultātu. 2013. gada finanšu pārskatā salīdzinošie rādītāji par 2012. gadu klasificēti pēc 2013. gada principiem un ir salīdzināmi. Nozīmīgākā pārklasifikācija ir saistībā ar atlikto klientu piesaistīšanas izdevumu pārklasificēšanu uz posteni *Uzkrātie ienākumi un nākamo periodu izdevumi*. Pārskatā par 2012. gadu tie bija klasificēti kā nemateriālie aktīvi.

2.2.2 Jauni standarti un interpretācijas, kas nav stājušies spēkā

Vairāki jauni standarti, standartu papildinājumi un interpretācijas stājas spēkā periodā pēc 2013. gada 1. janvāra un tie nav piemēroti, sagatavojot šos finanšu pārskatus.

(i) 10. SFPS Konsolidētie finanšu pārskati, 11. SFPS Kopīgas struktūras, 12. SFPS Ieguldījumu citās sabiedrībās uzrādīšana (2011.).

(ii) 27. SGS (2011.) Atsevišķie finanšu pārskati (piemērojami pārskata periodiem, kas sākas 2014. gada 1. janvārī vai vēlāk).

(iii) 28. SGS (2011.) „Ieguldījumi asociētajās sabiedrībās un kopuzņēmumos” (spēkā pārskata periodiem no 2014. gada 1. janvāra vai pēc šī datuma).

(iv) Papildinājumi 32. SGS „Finanšu aktīvu un finanšu saistību savstarpējais ieskaits” (spēkā pārskata periodiem no 2014. gada 1. janvāra vai pēc šī datuma).

(v) Papildinājumi 10. un 12. SFPS un 27. SGS attiecībā uz ieguldījumu sabiedrībām (spēkā pārskata periodiem, kas sākas 2014. gada 1. janvārī un pēc šī datuma).

(vi) Papildinājumi 36. SGS par informācijas sniegšanu attiecībā uz nefinanšu aktīvu atgūstamo summu (spēkā pārskata periodiem, kas sākas 2014. gada 1. janvārī un pēc šī datuma).

(vii) Papildinājumi 39. SGS attiecībā uz atvasināto finanšu instrumentu pārjaunošanu un riska ierobežošanas uzskaites turpināšanu (spēkā pārskata periodiem, kas sākas 2014. gada 1. janvārī un pēc šī datuma).

Finanšu pārskatu pielikums (Visas summas latos)

Sabiedrība neplāno piemērot šos standartus pirms noteiktā laika. Sabiedrība ir novērtējusi jauno standartu iespējamo ietekmi un neparedz, ka jaunie standarti būtiski ietekmēs tās finanšu pārskatus.

2.3 Apdrošināšanas līgumi, pārapirošināšana

a) Līgumu klasifikācija

Līgums, kurā Sabiedrība uzņemas būtisku apdrošināšanas risku no otras līguma slēdzēja puses (apdrošinājuma ņēmēja), piekrītot kompensēt apdrošinājuma ņēmējam zaudējumus atrunāta neparedzama nākotnes notikuma (apdrošināšanas gadījuma) rezultātā, kas nelabvēlīgi ietekmē apdrošinājuma ņēmēju, tiek klasificēts kā apdrošināšanas līgums. Visi noslēgtie līgumi ir klasificēti kā nedzīvības apdrošināšanas līgumi, un Sabiedrībai nav noslēgtu ieguldījumu līgumu.

Nedzīvības apdrošināšanas līgumu darbības termiņš parasti ir viens gads. Izņēmumi ietver īstermiņa ceļojumu apdrošināšanas polises, kuras darbojas viena ceļojuma ietvaros, OCTA polises ar termiņu 3, 6 un 9 mēneši (kā noteikts Latvijas likumā „Par sauszemes transporta līdzekļu īpašnieku civiltiesiskās atbildības obligāto apdrošināšanu”), kuru darbības termiņš ir īsāks par vienu gadu. Darbības termiņš, kas pārsniedz vienu gadu, ir celtniecības atbildības apdrošināšanas polisēm, tomēr to īpatsvars kopējā apdrošināšanas portfelī ir neliels.

b) Cedētā pārapirošināšana

Uzņēmējdarbības ietvaros Sabiedrība cedē pārapirošināšanu, lai ierobežotu neto zaudējumu rašanās iespējas, diversificējot riskus. Aktīvi, saistības, kā arī ienākumi un izdevumi, kas rodas no cedētās pārapirošināšanas līgumiem, tiek atspoguļoti atsevišķi no aktīviem, saistībām, ienākumiem un izdevumiem, kas rodas no saistītajiem apdrošināšanas līgumiem, jo pārapirošināšanas līgumi neatbrīvo Sabiedrību no tiešajām saistībām pret apdrošinājuma ņēmējiem.

Pārapirošināšanas aktīvi ietver summas, kas saņemamas no pārapirošināšanas sabiedrībām attiecībā uz izmaksātajām atlīdzību prasībām, un pārapirošinātāja daļu tehniskajās rezervēs.

Pārapirošinātāja daļa notikušo, bet vēl nepieteikto atlīdzību rezervēs cedētās pārapirošināšanas līgumiem netiek atzītas, jo pārapirošināšanas aktīvu nevar ticami aplēst.

No pārapirošinātajiem atgūstamās summas tiek novērtētas, balstoties uz atlikto atlīdzību prasību tehniskajām rezervēm vai uz noregulētajām atlīdzībām, kuras ietilpst pārapirošināšanas līgumā.

Pārapirošināšanas komisijas ietver komisijas, kas saņemtas vai saņemamas no pārapirošinātajiem, balstoties uz pārapirošināšanas līgumu nosacījumiem. Pārapirošināšanas komisijas nedzīvības apdrošināšanā tiek atliktas līdzīgi kā klientu piesaistīšanas izmaksas nedzīvības apdrošināšanā.

Nenopelnītās pārapirošināšanas komisijas naudas tiek uzrādītas finanšu stāvokļa pārskata postenī Uzkrātie izdevumi un nākamo periodu ienākumi.

Dominējošā obligātās pārapirošināšanas līguma forma ir *excess-of-loss* līgums. Riski, kuri pārsniedz obligātās pārapirošināšanas vienošanos limitus vai neatbilst obligātās pārapirošināšanas līguma nosacījumiem savas būtības dēļ, tiek pārapirošināti fakultatīvi.

c) Prēmijas

Parakstītās apdrošināšanas prēmijas ir apdrošināšanas prēmijas par polisēm, kuru apdrošināšanas gads sākas pārskata gadā, neatkarīgi no tā, kad iestājas maksājuma termiņš. Parakstītās prēmijas tiek samazinātas par pārskata gadā anulētajām un pārtrauktajām prēmijām. Prēmijas tiek uzrādītas bruto summā, ieskaitot komisijas maksājumus starpniekiem, bet neieskaitot nodokļus un nodevas.

Saņemto prēmiju nopelnīto daļu atzīst kā ieņēmumus. Prēmijas tiek uzskatītas par nopelnītām proporcionāli dienu skaitam, kad attiecīgā polise ir spēkā. Prēmiju nenopelnītā daļa tiek atzīta kā nenopelnīto prēmiju tehniskā rezerve. Skatīt punktu h).

Cedētās pārapirošināšanas prēmijas tiek atzītas izdevumos saskaņā ar saņemto pārapirošināšanas pakalpojumu veidu un to pārapirošināšanas prēmiju daļu, kas attiecas uz nākamajiem periodiem, atzīst kā aktīvu - pārapirošināšanas daļu nenopelnīto prēmiju rezervēs.

d) Piekritušās atlīdzību prasības

Piekritušās atlīdzību prasības ietver uz pārskata gadu attiecināmās apdrošināšanas atlīdzību prasības, un pieteikto apdrošināšanas atlīdzību zaudējumu noregulēšanas izdevumus. Atlīdzību izmaksas tiek samazinātas par atgūtajām summām ar regresa prasībām vai ieņēmumiem no derīgo atlieku realizācijas.

Uz pārskata beigu datumu noregulētās atlīdzību prasības tiek atzītas kā atlikto atlīdzību prasību tehniskās rezerves. Skatīt punktu h).

e) Administratīvie izdevumi

Administratīvie izdevumi ir izdevumi, kas saistīti ar apdrošināšanas prēmiju iekasēšanu, portfeļu vadību, bonusu un atlaižu administrāciju, kā arī pieņemto un cedēto pārapirošināšanas līgumu administrāciju. Tie ietver nolietojumu un darbinieku izmaksas, kas nav tieši attiecinātas uz klientu piesaistes, atlīdzību regulēšanas vai investīciju darbības izdevumiem.

Finanšu pārskatu pielikums (Visas summas latos)

f) Klientu piesaistīšanas izdevumi

Apdrošināšanas līgumu piesaistīšanas izdevumi ir izdevumi, kas saistīti ar apdrošināšanas līgumu slēgšanu, kas ietver komisiju izdevumus un netiešus izdevumus, kas saistīti ar līgumu slēgšanu.

g) Atliktie klientu piesaistīšanas izdevumi

Komisijas izdevumi un citi klientu piesaistīšanas izdevumi, kas mainās atkarībā no un ir saistīti ar jaunu apdrošināšanas līgumu noslēgšanu un esošo līgumu atjaunošanu, tiek kapitalizēti kā aktīvi. Visi pārējie ar klientu piesaistīšanu saistītie izdevumi tiek atzīti par izdevumiem to rašanās brīdī. Atlikto klientu piesaistīšanas izdevumu aktīvi tiek attiecināti uz peļņu vai zaudējumiem polišu darbības termiņa laikā atbilstoši nopelnīto prēmiju atzīšanai pēc lineārās metodes.

h) Apdrošināšanas līgumu saistības

Nenopelnīto prēmiju tehnisko rezervi veido tā daļa no parakstītās bruto apdrošināšanas prēmijas, kas attiecas uz laika periodu no tehniskās rezerves aprēķināšanas dienas līdz apdrošināšanas līguma termiņa beigām, lai segtu visas atlīdzības un izdevumus par spēkā esošajiem apdrošināšanas līgumiem.

Atlīdzību rezerve gada beigās atspoguļo novērtēto apjomu atlīdzībām, kas ir notikušas pirms pārskata gada beigām, bet nav izmaksātas. Atlīdzību rezerve ietver pieteikto, bet neizmaksāto atlīdzību rezervi, kā arī notikušo, bet nepieteikto atlīdzību rezervi. Atlīdzību rezerve tiek veidota arī par tiešajiem zaudējumu noregulēšanas izdevumiem, kas būs nepieciešami, lai noregulētu apdrošināšanas gadījumus, kas ir iestājušies pārskata un iepriekšējos gados. Atlīdzību rezerve ir samazināta par novērtētajiem ieņēmumiem no regresa prasībām, kas tiks gūti nākošajos pārskata gados par apdrošināšanas gadījumiem, kas ir iestājušies pārskata un iepriekšējos gados.

i) Frontējošā apdrošināšana

Uzņēmējdarbības ietvaros Sabiedrība apdrošina riskus, kurus pilnībā cedē pārpadrošinātājam, nepaturot sev risku, vai arī uzņemot visu risku uz sevi. Aktīvi, saistības, kā arī ienākumi un izdevumi, kas rodas no frontējošās pārpadrošināšanas līgumiem tiek atspoguļoti finanšu pārskatos, jo pilnīga apdrošināšanas riska cedēšana neatbrīvo Sabiedrību no tiešajām saistībām pret apdrošinājuma ņēmējiem.

2.4 Procentu ienākumi un izdevumi

Procentu ienākumi un izdevumi tiek atzīti peļņas un zaudējumu aprēķinā par visiem procentus pelnošiem instrumentiem saskaņā ar uzkrāšanas principu, izmantojot faktiskā inenesīguma metodi, kas balstīta uz faktisko iegādes cenu. Procentu ienākumi ietver procentus, kas nopelnīti par parāda vērtspapīriem ar nemainīgu procentu likmi, par noguldījumiem bankās un citiem aizdevumiem, un par diskonta vērtspapīriem uzkrātos diskontu un prēmiju ienākumus. Ja aktīva atgūšana kļūst nedroša, to vērtība tiek samazināta līdz to atgūstamai vērtībai, un no pārvērtēšanas brīža procentu ienākumi tiek aprēķināti saskaņā ar procentu likmi, kas atgūstamās summas aprēķinā ir izmantota nākotnes naudas plūsmas diskontēšanai.

2.5 Ieguldījumi

Uzņēmuma finanšu aktīvi tiek klasificēti sekojošās kategorijās: aizdevumi un debitoru parādi un finanšu aktīvi patiesajā vērtībā ar atspoguļojumu peļņas vai zaudējumu aprēķinā. Klasifikācija ir atkarīga no finanšu aktīva iegādes nolūka. Uzņēmuma vadība nosaka finanšu aktīvu klasifikāciju to sākotnējā atzīšanas brīdī.

a) Aizdevumi un debitoru parādi

Aizdevumi un debitoru parādi ir neatvasināti finanšu aktīvi, kas nav kotēti aktīvā tirgū, ar fiksētiem vai nosakāmiem maksājumiem. Aizdevumi un debitoru parādi bilancē ir klasificēti kā „Aizdevumi”, „Termiņnoguldījumi kredītiestādēs”, „Apdrošināšanas un pārpadrošināšanas debitori” un „Pārējie debitori”. Skatīt grāmatvedības politiku „Debitori no tiešās apdrošināšanas operācijām”.

b) Finanšu aktīvi patiesajā vērtībā ar atspoguļojumu peļņas vai zaudējumu aprēķinā

Visi Sabiedrības ieguldījumi vērtspapīros ir uzskaitīti kā finanšu aktīvi patiesajā vērtībā ar atspoguļojumu peļņas un zaudējumu aprēķinā. Sabiedrības galvenais mērķis ieguldījumu darbībā ir iegūt pēc iespējas lielāku inenesīgumu (t.i. procentu vai dividenžu ienākumus un izmaiņas patiesā vērtībā) nodrošinot riska pakāpi no zemas līdz vidējai, un ievērojot ierobežojumus attiecībā uz ieguldījumu portfeli kopumā. Sabiedrība atbilstoši pārvalda un novērtē ieguldījuma portfeļa rezultātus pēc to kopējās atdeves, un finanšu instrumenti tiek novērtēti to patiesajā vērtībā ar atspoguļojumu peļņas un zaudējumu aprēķinā.

Finanšu aktīvu iegādes un atsavināšanas darījumi tiek atzīti tirdzniecības datumā, t.i. datumā, kad Sabiedrība saņēma vai veica norēķinu par aktīvu. Aizdevumi un debitoru parādi sākotnēji tiek atzīti to patiesā vērtībā, pieskaitot darījuma izmaksas. Finanšu aktīvi, kas ir uzskaitīti to patiesajā vērtībā ar atspoguļojumu peļņas un zaudējumu aprēķinā, tiek atzīti to patiesajā vērtībā un darījuma izmaksas tiek iekļautas peļņas un zaudējumu aprēķinā. Finanšu aktīvu atzīšana tiek pārtraukta ar brīdi, kad izbeidzas vai tiek nodotas tiesības iegūt naudas plūsmas no šī ieguldījuma, un Sabiedrība ir nodevusi visus pamata riskus un ieguvumus, kas saistīti ar šo ieguldījumu. Finanšu aktīvi, kas uzskaitīti to patiesajā vērtībā ar atspoguļojumu peļņas un zaudējumu aprēķinā pēc tam tiek uzskaitīti to patiesajā vērtībā. Aizdevumi un citi debitori tiek uzrādīti to amortizētā iegādes vērtībā, piemērojot efektīvās procentu likmes metodi.

Finanšu pārskatu pielikums (*Visas summas latos*)

Peļņa vai zaudējumi no izmaiņām patiesajā vērtībā tiem aktīviem, kas tiek uzskaitīti to patiesajā vērtībā ar atspoguļojumu peļņas un zaudējumu aprēķinā, tiek atzīti tā perioda ienākumos, kurā tie radušies.

Publiskā apgrozībā esošo ieguldījumu patiesā vērtība tiek novērtēta atbilstoši patreizējām pirkšanas piedāvājuma cenām. Sabiedrībai nav ieguldījumi finanšu aktīvos, kas tiek uzskaitīti to patiesajā vērtībā ar atspoguļojumu peļņas un zaudējumu aprēķinā, bet nav publiskā apgrozībā.

Procenti, kas aprēķināti izmantojot efektīvās procentu likmes metodi, un dividendes tiek atzīti peļņas un zaudējumu aprēķinā procentu un dividenžu ienākumu postenī. Dividendes tiek atzītas peļņas un zaudējumu aprēķinā ar brīdi, kad Sabiedrībai rodas tiesības saņemt maksājumu.

2.6 Debitori no tiešās apdrošināšanas operācijām

Ja polišu īpašnieku un starpnieku parādu maksājumi netiek savlaicīgi veikti, polises tiek anulētas un attiecīgās summas tiek atskaitītas no prēmiju ienākumiem. Debitoru parādiem, kuriem nav iestājies maksājumu termiņš, netiek veidoti uzkrājumi, ja attiecīgās prēmiju daļas nav nopelnītas un tādējādi nav ietvertas ienākumos.

2.7 Nemateriālie aktīvi un pamatlīdzekļi

Zemes gabali un ēkas ir uzrādītas pārvērtēšanas vērtībā, pamatojoties uz vērtējumu, ko, ne retāk kā reizi trijos gados, veicis ārējs, neatkarīgs vērtētājs, atskaitot uzkrāto nolietojumu ēkām. Pārvērtēšanas datumā uzkrātais nolietojums tiek atskaitīts no pamatlīdzekļa iegādes vērtības tā, lai pamatlīdzekļa bilances vērtība pēc korekcijas būtu vienāda ar tā pārvērtēto vērtību.

Pārējie pamatlīdzekļi un nemateriālie aktīvi (ieskaitot uzņēmumā radīto programnodrošinājumu) tiek uzrādīti to iegādes vērtībā, atskaitot uzkrāto nolietojumu un uzkrāto vērtības samazinājumu. Zemes gabalu un ēku pārvērtēšanas rezultātā radies vērtības pieaugums tiek uzrādīts pašu kapitāla sastāvā, rezervēs postenī „Pārvērtēšanas rezerve”. Vērtības samazinājums tiek norakstīts no iepriekšējos gados minētajā rezervē ieskaitītā attiecīgā pamatlīdzekļa vērtības pieauguma, pārsniegumu iekļaujot pārskata gada peļņas vai zaudējuma aprēķinā.

Zeme netiek pakļauta nolietojuma aprēķinam. Pārējiem aktīviem nolietojumu aprēķina pēc lineārās metodes attiecīgo pamatlīdzekļu un nemateriālo aktīvu lietderīgās izmantošanas perioda garumā, lai norakstītu aktīva iegādes vai pārvērtēšanas vērtību līdz tā aplēstajai atlikušajai vērtībai lietderīgās izmantošanas perioda beigās, izmantojot šādas vadības noteiktas likmes:

Ēkas	2% gadā
Biroja iekārtas	20% gadā
Datoru aprīkojums	25% gadā
Uzņēmumā radīts programnodrošinājums	20% gadā
Transporta līdzekļi	20% gadā
Datorprogramma	25% gadā

Gadījumos, kad kāda nemateriālā aktīva vai pamatlīdzekļa bilances vērtība ir augstāka par tā atgūstamo vērtību, attiecīgā nemateriālā aktīva vai pamatlīdzekļa vērtība tiek norakstīta līdz tā atgūstamai vērtībai. Atgūstamā vērtība ir augstākā no attiecīgā nemateriālā aktīva vai pamatlīdzekļa patiesās vērtības, atskaitot pārdošanas izmaksas, vai lietošanas vērtības.

Turpmākās izmaksas tiek pievienotas pamatlīdzekļu vērtībai vai arī tiek izveidots jauns pamatlīdzeklis vienīgi, ja izmaksu vērtība pārsniedz LVL 2 000, un ja paredzams, ka ar šo posteni saistītie nākotnes saimnieciskie labumi ieplūdis Sabiedrībā, un šī posteņa izmaksas var ticami noteikt. Citas pamatlīdzekļu uzturēšanas un remontu izmaksas tiek norakstītas peļņas vai zaudējumu aprēķinā, periodā, kurā tās radušās.

Ieguldījumi nomātajos pamatlīdzekļos, kas pārsniedz LVL 2 000, tiek norakstīti pēc lineārās metodes nomas perioda laikā, bet ne ilgāk kā 5 gados. Kapitālā remonta izdevumi nomātajos pamatlīdzekļos, kas nepārsniedz LVL 2 000, tiek iekļauti peļņas vai zaudējumu aprēķinā, periodā, kurā tie radušies.

Peļņa vai zaudējumi no pamatlīdzekļu izslēgšanas tiek aprēķināti kā starpība starp pamatlīdzekļa bilances vērtību un pārdošanas rezultātā gūtajiem ieņēmumiem, un iekļauti tā perioda peļņas vai zaudējumu aprēķinā, kurā tie radušies. Pārvērtēto pamatlīdzekļu pārdošanas gadījumā, attiecīgā pamatlīdzekļa pārvērtēšanas rezerve tiek norakstīta peļņas vai zaudējumu aprēķinā.

*Finanšu pārskatu pielikums (Visas summas latos)***2.8 Ārvalstu valūtu pārvērtēšana**

Visi darījumi ārvalstu valūtās ir pārvērtēti uzskaites valūtā pēc valūtas kursa attiecīgā darījuma veikšanas dienā. Šo darījumu veikšanas un monetāro aktīvu un saistību, kas izteikti ārvalstu valūtās, pārrēķināšanas rezultātā gada beigās radusies peļņa vai zaudējumi tiek atspoguļoti attiecīgā perioda peļņas vai zaudējumu aprēķinā.

	31.12.2013	31.12.2012
1 USD	LVL 0.515000	LVL 0.531000
1 GBP	LVL 0.843000	LVL 0.857000
1 LTL	LVL 0.204000	LVL 0.204000
1 EUR	LVL 0.702804	LVL 0.702804

2.9 Uzņēmumu ienākuma nodokļi

Pārskata gada uzņēmumu ienākuma nodokļa izmaksas ir iekļautas finanšu pārskatā, pamatojoties uz vadības veiktajiem aprēķiniem, saskaņā ar Latvijas Republikas nodokļu likumdošanu.

Atliktais nodoklis tiek aprēķināts saskaņā ar saistību metodi attiecībā uz visām pagaidu atšķirībām starp aktīvu un saistību vērtībām finanšu pārskatā un to vērtībām nodokļu aprēķinu mērķiem. Atliktā nodokļa aprēķinos tiek izmantotas bilances datumā spēkā esošās nodokļu likmes, kas sagaidāmas periodos, kad paredzēts realizēt attiecīgo atliktā nodokļa aktīvu vai nokārtot atliktā nodokļa saistību. Pagaidu atšķirības galvenokārt rodas, izmantojot atšķirīgas pamatlīdzekļu nolietojuma likmes, no uzkrātajām saistībām, uzkrājumiem nedrošiem debitoru parādiem, kā arī no uz nākamajiem periodiem pārnestajiem nodokļu zaudējumiem.

Kopējais atliktā nodokļa aprēķina rezultāts tiek atspoguļots finanšu stāvokļa pārskata aktīvā tādā apmērā, par cik ir ticams, ka nākotnes apliekamā peļņa būs pieejama, lai aktīvu varētu izmantot. Atliktā nodokļa apjoms tiek pārskatīts katrā bilances datumā un samazināts tādā apmērā, par cik vairs nav ticams, ka tiks realizēti ar to saistītie nodokļu atvieglojumi.

Atliktā nodokļa aktīvus un saistības nediskontē.

2.10 Nauda un tās ekvivalenti

Nauda un tās ekvivalenti sastāv no naudas kasē, tekošo bankas kontu atlikumiem un citiem īstermiņa augsti likvīdiem ieguldījumiem ar sākotnējo termiņu līdz trīs mēnešiem. Naudas plūsmas pārskats ir sastādīts pēc tiešās metodes.

2.11 Uzkrājumi neizmantotajiem atvaļinājumiem

Uzkrāto neizmantoto atvaļinājumu izmaksu summa tiek noteikta, reizinot darbinieku vidējo dienas atalgojumu pārskata gada pēdējos sešos mēnešos ar pārskata gada beigās uzkrāto neizmantoto atvaļinājuma dienu skaitu papildus aprēķinot darba devēja valsts sociālās apdrošināšanas obligātās iemaksas.

2.12 Administrācijas izdevumu sadalījums starp apdrošināšanas veidiem

Pārējie ienākumi un izdevumi, kuri attiecas uz Uzņēmuma administrāciju un nav tieši attiecināmi uz kādu no pārdošanas struktūrvienībām, tiek sadalīti sekojoši:

- netiešo izdevumu kopsummu attiecina pret periodā kopējo nopelnīto prēmiju un tādējādi iegūst vidējo netiešo izdevumu koeficientu;
- pareizina nopelnīto prēmiju pa apdrošināto personu tipiem (juridiskās, fiziskās personas) katrā apdrošināšanas veidā ar vidējo netiešo izdevumu koeficientu, tādējādi iegūstot netiešo izdevumu summu, kas piekrīt attiecīgajam apdrošināšanas veidam.

2.13 Darbinieku pabalsti

Īstermiņa darbinieku izmaksas, kas ietver algas un sociālās apdrošināšanas iemaksas, prēmijas un apmaksātā atvaļinājuma naudas, tiek iekļautas Administratīvos izdevumos saskaņā ar uzkrājumu principu. Sabiedrība aprēķina ikgadējo prēmiju izmaksas, pamatojoties uz iepriekšējo gadu finanšu rezultātiem un darbinieku individuālo mērķu sasniegumiem. Uzkrājumi prēmiju izmaksām sastāda uzkrātās summas uz gada beigām.

Sabiedrība veic iemaksas Valsts sociālās apdrošināšanas fondā attiecīgi pēc valsts noteiktajām likmēm un saskaņā ar noslēgtajiem līgumiem. Sabiedrībai jāveic fiksētas iemaksas Valsts sociālās apdrošināšanas fondā un pēc šo iemaksu veikšanas Sabiedrībai nerodas nekādas papildus maksājumu saistības. Iemaksas tiek iekļautas izdevumos kā darbinieku saņemtie labumi tajā pašā periodā, kad ir veikta iemaksa.

Finanšu pārskatu pielikums (Visas summas latos)

2.14 Akciju kapitāls un dividenžu izmaksas

Parastās akcijas ir klasificētas kā pašu kapitāls.

Sabiedrības akcionāriem izmaksājamās dividendes tiek atspoguļotas kā saistības tajā finanšu pārskatā periodā, kurā Sabiedrības akcionāri ir apstiprinājuši dividendes izmaksai.

2.15 Zaudējumi no vērtības samazināšanās

a) Finanšu aktīvi

Katrā pārskata perioda beigu datumā Sabiedrība novērtē, vai nepastāv objektīvi pierādījumi tam, ka patiesajā vērtībā nenovērtētajiem finanšu aktīviem ar atspoguļojumu peļņas vai zaudējumu aprēķinā nav mazinājusies vērtība. Finanšu aktīvu vērtība ir samazinājusies, ja pastāv objektīvi pierādījumi tam, ka pēc sākotnējās aktīva uzrādīšanas ir iestājies zaudējumus nesošs gadījums un ka zaudējumus nesošs gadījums atstāj iespaidu uz aktīva naudas plūsmu nākotnē, ko var ticami aplēst.

Objektīvi pierādījumi finanšu aktīva (tai skaitā kapitāla vērtspapīru) vērtības samazinājumam ietver aizņēmēja veicamo maksājumu kavēšanos, kredīta vai avansa pārstrukturēšanu ar nosacījumiem, kādus Sabiedrība citos apstākļos neapsvērtu, norādes, ka aizņēmējs vai emitents sāk maksātnespējas procesu, aktīva tirgus zudums vērtspapīriem vai citas acīmredzamas norādes, kas attiecas uz aktīvu grupām, piemēram, negatīvas izmaiņas emitentu grupas maksāspējā vai arī ekonomiskie apstākļi, kas saistīti ar saistību nepildīšanu grupā. Ieguldījumam kapitāla vērtspapīros nozīmīga un ilgstoša patiesās vērtības lejupslīde zem tā izmaksām ir objektīvs vērtības samazināšanās pierādījums.

Sabiedrība novērtē pierādījumus aizdevumu un debitoru parādu vērtības samazinājumam gan attiecībā uz atsevišķiem aktīviem, gan uz aktīvu grupām. Visiem termiņnoguldījumiem kredītiestādēs tiek specifiski novērtēta vērtības samazināšanās.

Visiem individuāli nozīmīgiem debitoru parādiem vērtības samazinājums tiek novērtēts atsevišķi. Visi individuāli nozīmīgie debitoru parādi, kuriem nav konstatēts individuāls vērtības samazinājums, tiek kolektīvi vērtēti, lai konstatētu vērtības samazināšanos, kura ir radusies, bet vēl nav identificēta.

Skatīt politiku Debitori no tiešās apdrošināšanas operācijām.

Zaudējumus no vērtības samazināšanās aktīviem, kas uzrādīti amortizētajā pašizmaksā, novērtē kā starpību starp finanšu aktīva uzskaites vērtību un aplēsto nākotnes naudas plūsmu pašreizējo vērtību, kas diskontēta ar aktīva sākotnējo efektīvo procentu likmi. Zaudējumus atzīst kā peļņu vai zaudējumus visaptverošo ienākumu pārskatā un uzrāda kā vērtības samazinošus uzkrājumus debitoru parādiem.

No aktīva pārvērtēšanas brīža procentu ienākumi tiek aprēķināti saskaņā ar procentu likmi, kas atgūstamās summas aprēķinā ir izmantota nākotnes naudas plūsmas diskontēšanai. Ja notikuma, kas izcēlies pēc zaudējumu atzīšanas, rezultātā zaudējumi no vērtības samazināšanās samazinās, samazinājumu atceļ, izmantojot peļņu vai zaudējumus.

b) Nefinanšu aktīvi

Katrā pārskata perioda beigu datumā Sabiedrība novērtē, vai nepastāv pazīmes, kuras liecinātu, ka nefinanšu aktīviem, izņemot zemi un ēkas, kas uzrādītas pamatlīdzekļu sastāvā, un atliktā nodokļa aktīvu, varētu būt samazinājusies vērtība. Ja tiek konstatēts, ka šādas pazīmes pastāv, tiek aplēsta aktīva atgūstamā summa. Nemateriālās vērtības atgūstamā summa tiek izvērtēta katrā pārskata perioda beigu datumā.

Zaudējumus no vērtības samazināšanās atzīst brīdī, kad aktīva vai tā naudu pelnošās vienības uzskaites summa pārsniedz tās atgūstamo summu. Naudu pelnošā vienība ir mazākā nosakāmā aktīvu grupa, kas rada naudas plūsmu, kuras ir neatkarīgas no citiem aktīviem un grupām. Zaudējumi no vērtības samazināšanās tiek atzīti peļņas vai zaudējumu aprēķinā. Zaudējumus no vērtības samazināšanās, kas atzīti attiecībā uz naudu pelnošām vienībām, sākotnēji attiecinā, lai samazinātu tām piešķirtās nemateriālās vērtības uzskaites vērtību, un pēc tam, lai proporcionāli samazinātu pārējo šajā vienībā (vienību kopumā) ietilpstošo aktīvu uzskaites vērtību.

Aktīva vai naudu ienesošās vienības atgūstamā summa ir lielākā no tās lietošanas vērtības vai patiesās vērtības, atskaitot pārdošanas izmaksas. Novērtējot lietošanas vērtību, aplēstās nākotnes naudas plūsmas tiek diskontētas līdz tās pašreizējai vērtībai, izmantojot pirms nodokļu diskonta likmi, kura atspoguļo naudas laika vērtības pašreizējo tirgus novērtējumu un riskus, kas saistīti ar attiecīgo aktīvu.

Zaudējumi no nemateriālās vērtības samazināšanās nav atceļami. Zaudējumi no citu aktīvu vērtības samazināšanās, kas atzīti iepriekšējos periodos, tiek pārskatīti katrā pārskata perioda beigu datumā, lai noteiktu, vai nepastāv pierādījumi tam, ka zaudējumi ir samazinājušies vai vairs nepastāv pavisam. Zaudējumus no vērtības samazināšanās atceļ, ja ir veiktas izmaiņas aplēsēs, kas izmantotas atgūstamās summas noteikšanai. Zaudējumus no vērtības samazināšanās atceļ vienīgi tādā apmērā, lai attiecīgā aktīva uzskaites vērtība nepārsniegtu to uzskaites vērtību, atskaitot nolietojumu, kura tiktu noteikta, ja zaudējumi no vērtības samazināšanās nebūtu bijuši sākotnēji atzīti.

*Finanšu pārskatu pielikums (Visas summas latos)***3. GRĀMATVEDĪBAS APLĒSES UN PIENĒMUMI**

Vadības izdarītie spriedumi, aplēses un pieņēmumi, ko tā piemēro sagatavojot finanšu pārskatus, ietekmē uzrādītās aktīvu un saistību summas, ieņēmumus un izdevumus. Lai arī šie vērtējumi ir balstīti uz vadības labākajām zināšanām, faktiskie rezultāti var atšķirties no šiem vērtējumiem.

Aplēses un ar tām saistītie pieņēmumi tiek regulāri pārbaudīti. Izmaiņas grāmatvedības aplēsēs tiek atzītas tajā periodā, kurā attiecīgās aplēses tiek pārskatītas, ja izmaiņas ietekmē tikai attiecīgo periodu, vai arī periodā, kad aplēses tiek pārskatītas, un nākamajos periodos, ja izmaiņas ietekmē gan tekošo, gan nākamos periodus.

Aplēse par galīgām saistībām, kas radīsies no noslēgtajiem apdrošināšanas līgumiem, ir Sabiedrības vissvarīgākā grāmatvedības aplēse.

Rezerves pieteiktām, bet noregulētām atlīdzībām tiek noteiktas, pamatojoties uz atlīdzību regulētāju novērtējumu par katru atsevišķo pieteikto apdrošināšanas gadījumu. gadījumos, kad atlīdzība ir pieteikta, bet aplēse par atlīdzības apjomu vēl nav sagatavota, tiek noteikta sākotnējā rezerve, pamatojoties uz vidējo atlīdzības apjomu atbilstošā atlīdzību kategorijā.

Rezerve notikušajiem, bet nepieteiktajiem apdrošināšanas gadījumiem tiek aprēķināta, piemērojot Bornhuetter – Ferguson metodi. OCTA apdrošināšanas veidā tiek saņemtas regresa prasības no Valsts Sociālās Apdrošināšanas aģentūras (VSAA). Šīs regresa prasības tiks iesniegtas apdrošināšanas kompānijām ar vidējo kavējumu 2,5 gadi pēc negadījuma datuma. Regresa prasības ietver gan īstermiņa, gan ilgtermiņa lietas. Ņemot vērā nenoteiktību un potenciālās rezervēšanas grūtības, Latvijas Aktuāru asociācija (LAAA) ir izstrādājusi ieteicamo rezervēšanas metodi (sagaidāmā smaguma un biežuma metode) VSAA regresa prasību rezervju aprēķināšanai. Balta VSAA regresu prasību rezervju aprēķināšanai lieto šo LAAA ieteikto metodi.

Mūsu veiktā analīze rāda, ka VSAA regresu gadījumā lietojot citas rezervēšanas metodes (trijstūru u.c.), veidojas ļoti liels risks, ka rezerves ir novērtētas nepietiekoši.

Ņemot vērā 2013. gada 24. oktobra ES tiesas atbildes uz jautājumiem par morālā kaitējuma kompensācijas pieprasīšanu apdrošinātājiem, tika novērtēta potenciālā ietekme uz atlīdzību rezervēm. Izskatot dažādus scenārijus, tika secināts, ka rezerves ir pietiekamas, iestājoties visticamākajam no visiem scenārijiem. Scenāriji iekļāva atlīdzību rezervju novērtējumu pie dažādiem pieņēmumiem – sākot no tādiem, kur iespējama ietekme uz pēdējiem 10 gadiem līdz tādiem, kur ietekme būs tikai no tā brīža, kad stāsies spēkā jaunie notikumi.

Atlīdzību noregulēšanas rezerve tiek aprēķināta balstoties uz vidējo summu par vienas atlīdzību lietas noregulēšanu un kopējo nākotnē prognozēto atlīdzību lietu skaitu.

Rezerves atgūstamām summām tiek aprēķinātas ar trijstūra metodi, t.i., regresu un derīgo atlieku summas tiek sakārtotas pēc negadījuma un atgūto summu transakciju periodiem.

4. NETO PARAKSTĪTĀS PRĒMIJAS

	2013			2012		
	Bruto summa	Pārappdrošinātāja daļa	Neto summa	Bruto summa	Pārappdrošinātāja daļa	Neto summa
Nelaiemes gadījumu apdrošināšana	878 322	(11 129)	867 193	858 983	(2 553)	856 430
Veselības apdrošināšana	5 402 214	-	5 402 214	5 150 271	-	5 150 271
KASKO	11 145 116	(131 749)	11 013 367	9 733 996	(166 975)	9 567 021
Kuģu apdrošināšana	19 070	(748)	18 322	17 714	(1 958)	15 756
Kravu apdrošināšana	765 607	(3 366)	762 241	410 340	(21 903)	388 437
Īpašuma apdrošināšana	10 179 657	(748 623)	9 431 034	9 695 615	(797 281)	8 898 334
Vispārējās CTA	1 305 146	(76 079)	1 229 067	1 175 849	(128 999)	1 046 850
Galvojumu apdrošināšana	92 341	(56 227)	36 114	64 185	(29 014)	35 171
Dažādu finansiālo zaudējumu apdrošināšana	206 436	(107 449)	98 987	215 043	(97 600)	117 443
Ceļojumu apdrošināšana	476 994	(7 115)	469 879	453 939	(897)	453 042
OCTA	4 288 550	(142 802)	4 145 748	3 228 558	(175 861)	3 052 697
	34 759 453	(1 285 287)	33 474 166	31 004 493	(1 423 041)	29 581 452

Gandrīz visas polises ir izsniegtas klientiem, kuri darbojas Latvijā.

Atbilstoši likumam “Sauszemes transportlīdzekļu īpašnieku civiltiesiskās atbildības obligātās apdrošināšanas likums” un ar to saistītajiem Ministru kabineta noteikumiem Sabiedrībai no sauszemes transportlīdzekļu īpašnieku civiltiesiskās

Finanšu pārskatu pielikums (Visas summas latos)

atbildības obligātās apdrošināšanas noslēgtajiem līgumiem un saņemtajām prēmijām jāveic sekojoši obligātie atskaitījumi:

- OCTA Garantijas fondam fiksēta summa par noteiktu noslēgtā līguma transportlīdzekļa veidu; 2013. (un 2012.) gadā maksājumi netika veikti, jo OCTA Garantijas fonda līdzekļu apjoms pārsniedza 14 miljonus latu;
- OCTA ceļu satiksmes negadījumu novēršanas un 2% no pārskata periodā noslēgto apdrošināšanas
- profilakses fondam līgumu parakstītās prēmijas;
- Latvijas Transportlīdzekļu Apdrošinātāju birojam LVL 0.15 par noslēgtu līgumu un fiksētu summu LVL 24 000 gadā vai LVL 2 000 mēnesī

2013. gadā OCTA obligātie atskaitījumi sastādīja LVL 134 916 (2012: LVL 118 220). Tabulā atspoguļotās OCTA parakstītās prēmijas ir uzrādītas neto vērtībā, atņemot minētos obligātos atskaitījumus.

Nopelnītās prēmijas

	2013			2012		
	Bruto nopelnītās prēmijas	Pārapdrošinātāja daļa	Neto nopelnītās prēmijas	Bruto nopelnītās prēmijas	Pārapdrošinātāja daļa	Neto nopelnītās prēmijas
KASKO	10 586 752	(120 597)	10 466 155	9 108 541	(172 074)	8 936 467
Īpašuma apdrošināšana	9 827 454	(739 301)	9 088 153	9 534 625	(786 991)	8 747 634
Veselības apdrošināšana	4 924 083	-	4 924 083	5 136 451	-	5 136 451
OCTA	3 884 536	(140 844)	3 743 692	3 420 928	(175 882)	3 245 046
Citi	3 492 370	(231 831)	3 260 539	3 138 997	(255 668)	2 883 329
KOPĀ	32 715 195	(1 232 573)	31 482 622	30 339 542	(1 390 615)	28 948 927

5. NENOPELNĪTO PRĒMIJU REZERVES**a) Nenopelnīto prēmiju rezervju kustība**

	Bruto summa	Pārapdroši-nātāja daļa	Neto summa
Atlikums 2011. gada 31. decembrī	14 020 536	(168 085)	13 852 451
Parakstītās prēmijas	31 004 493	(1 423 041)	29 581 452
Nopelnītās prēmijas	(30 339 542)	1 390 615	(28 948 927)
Izmaiņas pārskata gada laikā	664 951	(32 426)	632 525
Atlikums 2012. gada 31. decembrī	14 685 487	(200 511)	14 484 976
Parakstītās prēmijas	34 759 453	(1 285 287)	33 474 166
Nopelnītās prēmijas	(32 715 195)	1 232 573	(31 482 622)
Izmaiņas pārskata gada laikā	2 044 258	(52 714)	1 991 544
Atlikums 2013. gada 31. decembrī	16 729 745	(253 225)	16 476 520

b) Nenopelnīto prēmiju rezervju izmaiņas un to sadalījums starp apdrošināšanas veidiem 2013. gadā:

	Bruto summa	Pārapdroši-nātāja daļa	Neto summa
Nelaiemes gadījumu apdrošināšana	23 471	-	23 471
Veselības apdrošināšana	478 131	-	478 131
Sauszemes transporta apdrošināšana	558 364	(11 152)	547 212
Kuģu apdrošināšana	180	-	180
Kravu apdrošināšana	158 204	(5)	158 199
Īpašuma apdrošināšana	352 203	(9 322)	342 881
Vispārējā CTA apdrošināšana	56 844	(2 145)	54 699
Galvojumu apdrošināšana	24 636	(23 711)	925
Dažādu finansiālo zaudējumu apdrošināšana	(14 745)	(4 421)	(19 166)
Ceļojumu apdrošināšana	2 956	-	2 956
Sauszemes transportlīdzekļu īpašnieku CTA obligātā apdrošināšana	404 014	(1 958)	402 056
	2 044 258	(52 714)	1 991 544

Finanšu pārskatu pielikums (Visas summas latos)

c) Nenopelnīto prēmiju rezervju izmaiņas un to sadalījums starp apdrošināšanas veidiem 2012. gadā:

	Bruto summa	Pārapiroši- nātāja daļa	Neto summa
Nelaimes gadījumu apdrošināšana	(21 112)	-	(21 112)
Veselības apdrošināšana	13 820	-	13 820
Sauszemes transporta apdrošināšana	625 455	5 099	630 554
Kuģu apdrošināšana	(894)	-	(894)
Kravu apdrošināšana	9 546	58	9 604
Īpašuma apdrošināšana	160 990	(10 290)	150 700
Vispārējā CTA apdrošināšana	16 965	2 448	19 413
Galvojumu apdrošināšana	17 427	(21 342)	(3 915)
Dažādu finansiālo zaudējumu apdrošināšana	35 014	(8 420)	26 594
Ceļojumu apdrošināšana	110	-	110
Sauszemes transportlīdzekļu īpašnieku CTA obligātā apdrošināšana	(192 370)	21	(192 349)
	664 951	(32 426)	632 525

d) Bruto nenopelnīto prēmiju rezervju atlikums uz perioda beigām:

	31.12.2013	31.12.2012
Nelaimes gadījumu apdrošināšana	445 731	422 260
Veselības apdrošināšana	2 115 765	1 637 634
Sauszemes transporta apdrošināšana	5 926 755	5 368 391
Kuģu apdrošināšana	8 633	8 453
Kravu apdrošināšana	246 303	88 099
Īpašuma apdrošināšana	5 419 166	5 066 963
Vispārējā CTA apdrošināšana	643 790	586 946
Galvojumu apdrošināšana	79 466	54 830
Dažādu finansiālo zaudējumu apdrošināšana	79 164	93 909
Ceļojumu apdrošināšana	14 586	11 630
Sauszemes transportlīdzekļu īpašnieku CTA obligātā apdrošināšana	1 750 386	1 346 372
	16 729 745	14 685 487

6. CITI TEHNISKIE IENĀKUMI

	2013	2012
Pārapirošināšanas komisijas ieņēmumi (skat. 33. pielikumu)	49 314	43 449
Ieņēmumi par ekspertīzēm	27 187	32 142
Polišu anulēšanas ieņēmumi	36 584	28 410
Komisijas ieņēmumi no frontējošās apdrošināšanas	20 677	26 552
Ieņēmumi no līgumsodiem	7 841	5 544
Ieņēmumi no auto derīgo atlieku realizācijas	21 823	2 700
Citi ieņēmumi	2 686	2 847
	166 112	141 644

Finanšu pārskatu pielikums (Visas summas latos)

7. IZMAKSĀTĀS ATLĪDZĪBAS

	Bruto summa	2013 Pārapdro- šinātāja daļa	Neto summa	Bruto summa	2012 Pārapdro- šinātāja daļa	Neto summa
Nelaiemes gadījumu apdrošināšana	(290 856)	-	(290 856)	(266 574)	-	(266 574)
Veselības apdrošināšana	(3 466 029)	-	(3 466 029)	(4 048 822)	-	(4 048 822)
Sauszemes transporta apdrošināšana	(6 629 631)	83 731	(6 545 900)	(5 173 482)	60 343	(5 113 139)
Kuģu apdrošināšana	(3 320)	-	(3 320)	(7 945)	-	(7 945)
Kravu apdrošināšana	(172 544)	-	(172 544)	(410 363)	33 814	(376 549)
Īpašuma apdrošināšana	(4 701 448)	84 155	(4 617 293)	(5 063 741)	635 452	(4 428 289)
Vispārējā CTA apdrošināšana	(322 160)	-	(322 160)	(237 573)	4 396	(233 177)
Galvojumu apdrošināšana	(246)	-	(246)	(9 522)	-	(9 522)
Dažādu finansiālo zaudējumu apdrošināšana	(2 129)	-	(2 129)	(72 826)	17 627	(55 199)
Ceļojumu apdrošināšana	(103 894)	-	(103 894)	(162 724)	-	(162 724)
OCTA	(2 219 144)	43 569	(2 175 575)	(2 702 808)	50 128	(2 652 680)
	(17 911 401)	211 455	(17 699 946)	(18 156 380)	801 760	(17 354 620)

8. ATLĪDZĪBU REZERVES

a) Atlīdzību rezervju kustība:

	Bruto summa	2013 Pārapdro- šinātāja daļa	Neto summa	Bruto summa	2012 Pārapdro- šinātāja daļa	Neto summa
Sākuma atlikums uz 31.decembri						
Pieteiktās, bet neregulētās	11 639 777	(4 624 094)	7 015 683	10 918 167	(4 103 628)	6 814 539
Notikušās, bet nepieteiktās	2 723 031	-	2 723 031	3 382 371	-	3 382 371
Kopā uz gada sākumu	14 362 808	(4 624 094)	9 738 714	14 300 538	(4 103 628)	10 196 910
Gada laikā izmaksātās iepriekšējo gadu atlīdzības	(3 086 831)	111 815	(2 975 016)	(3 292 156)	137 113	(3 155 043)
Rezervju izmaiņas par tekošā un iepriekšējo gadu atlīdzībām	3 097 820	235 484	3 333 304	3 354 426	(657 579)	2 696 847
Kopā izmaiņas par gadu	10 989	347 299	358 288	62 270	(520 466)	(458 196)
Kopā uz gada beigām	14 373 797	(4 276 795)	10 097 002	14 362 808	(4 624 094)	9 738 714
Pieteiktās, bet neregulētās	12 355 799	(4 276 795)	8 079 004	11 639 777	(4 624 094)	7 015 683
Notikušās, bet nepieteiktās	2 017 998	-	2 017 998	2 723 031	-	2 723 031
Kopā uz gada beigām	14 373 797	(4 276 795)	10 097 002	14 362 808	(4 624 094)	9 738 714

*Finanšu pārskatu pielikums (Visas summas latos)***b) Atlīdzību rezervju izmaiņas un to sadalījums starp apdrošināšanas veidiem 2013. gadā:**

	Bruto summa	Pārprošī- nātāja daļa	Neto summa
Nelaiemes gadījumu apdrošināšana	16 377	-	16 377
Veselības apdrošināšana	(62 877)	-	(62 877)
Sauszemes transportlīdzekļu apdrošināšana	317 304	(3 156)	314 148
Kuģu apdrošināšana	(1 718)	-	(1 718)
Kravu apdrošināšana	740 219	-	740 219
Īpašuma apdrošināšana	(252 201)	89 744	(162 457)
Vispārējās CTA apdrošināšana	124 944	24 195	149 139
Galvojumu apdrošināšana	(10 796)	-	(10 796)
Dažādu finansiālo zaudējumu apdrošināšana	(52 648)	-	(52 648)
Ceļojumu apdrošināšana	(35 796)	-	(35 796)
Sauszemes transportlīdzekļu īpašnieku CTA obligātā apdrošināšana	(771 819)	236 516	(535 303)
	10 989	347 299	358 288

c) Atlīdzību rezervju izmaiņas un to sadalījums starp apdrošināšanas veidiem 2012. gadā:

	Bruto summa	Pārprošī- nātāja daļa	Neto summa
Nelaiemes gadījumu apdrošināšana	6 021	-	6 021
Veselības apdrošināšana	(6 408)	-	(6 408)
Sauszemes transportlīdzekļu apdrošināšana	154 900	(3 010)	151 890
Kuģu apdrošināšana	(7 485)	-	(7 485)
Kravu apdrošināšana	(127 829)	12 166	(115 663)
Īpašuma apdrošināšana	1 035 594	(64 261)	971 333
Vispārējās CTA apdrošināšana	(177 928)	65 743	(112 185)
Galvojumu apdrošināšana	(1 392)	-	(1 392)
Dažādu finansiālo zaudējumu apdrošināšana	(125 287)	-	(125 287)
Ceļojumu apdrošināšana	(12 913)	-	(12 913)
Sauszemes transportlīdzekļu īpašnieku CTA obligātā apdrošināšana	(675 003)	(531 104)	(1 206 107)
	62 270	(520 466)	(458 196)

d) Bruto atlīdzību rezerves pārskata gada beigās:

	31.12.2013	31.12.2012
Nelaiemes gadījumu apdrošināšana	75 960	59 583
Veselības apdrošināšana	329 910	392 787
Sauszemes transportlīdzekļu apdrošināšana	1 399 998	1 082 694
Kuģu apdrošināšana	1 201	2 919
Kravu apdrošināšana	823 672	83 453
Īpašuma apdrošināšana	2 804 550	3 056 751
Vispārējās CTA apdrošināšana	771 377	646 433
Galvojumu apdrošināšana	992	11 788
Dažādu finansiālo zaudējumu apdrošināšana	6 583	59 231
Ceļojumu apdrošināšana	24 038	59 834
Sauszemes transportlīdzekļu īpašnieku CTA obligātā apdrošināšana	8 135 516	8 907 335
	14 373 797	14 362 808

*Finanšu pārskatu pielikums (Visas summas latos)***9. KLIENTU PIESAISTĪŠANAS IZDEVUMI**

	2013	2012
Aģentiem izmaksātā komisijas nauda un citi ar aģentiem saistīti izdevumi	(2 176 576)	(2 007 312)
Brokeriem un citiem starpniekiem izmaksātā komisijas nauda	(2 371 138)	(1 811 487)
Valsts sociālās apdrošināšanas obligātās iemaksas	(499 690)	(450 315)
Izmaiņas atliktajos klientu piesaistīšanas izdevumos *	170 368	1 807 239
Pārējie klientu piesaistīšanas izdevumi	(193)	(543)
	(4 877 229)	(2 462 418)

* - 2012. gada tika veikta Baltijas valstis aptveroša iniciatīva, ar mērķi saskaņot atlikto klientu piesaistīšanas izdevumu (AKPI) atzīšanu atbilstoši RSA Group SFPS praksei. Tika piemērotas izmaiņas AKPI aplēses atzīšana, tostarp, iekļaujot aprēķinā pārdošanas darbinieku algas un ar pārdošanu tieši saistītas izmaksas, kā arī produktu marketinga kampaņu izdevumus.

AKPI aplēsē iekļautas pārdošanas izmaksas LVL 3 353 803 apmērā (2012: 3 568 707), kas atspoguļotas administrācijas izdevumos. Skatīt piezīmi Nr. 10.

Atliktie klientu piesaistīšanas izdevumi

	LVL
2011. gada 31. decembrī	2 112 079
Atliktie klientu piesaistīšanas izdevumi	7 838 364
Atlikto klientu piesaistes izmaksu amortizācija	(6 031 125)
2012. gada 31. decembrī	3 919 318
Atliktie klientu piesaistīšanas izdevumi	8 401 400
Atlikto klientu piesaistes izmaksu amortizācija	(8 231 032)
2013. gada 31. decembrī	4 089 686

10. ADMINISTRATĪVIE IZDEVUMI

	2013	2012
Algas		
- algas personālam	(3 459 234)	(4 709 019)
- valsts sociālās apdrošināšanas obligātās iemaksas	(851 291)	(926 627)
Informācijas tehnoloģiju un sakaru izmaksas	(2 555 971)	(3 148 496)
Profesionālie pakalpojumi *	(472 063)	(770 330)
Pamatlīdzekļu nolietojums un nemateriālo ieguldījumu amortizācija	(839 755)	(905 246)
Telpu uzturēšanas un remonta izmaksas	(451 468)	(469 405)
Reklāma un sabiedriskās attiecības	(316 651)	(444 129)
Autotransporta izdevumi	(210 076)	(258 143)
Telpu īre	(249 456)	(244 974)
Maksājumi Finanšu un kapitāla tirgus komisijai	(120 933)	(143 173)
Biroja izdevumi	(72 810)	(116 041)
Maksājumi apdrošinājuma ņēmēju interešu aizsardzības fondam	(123 281)	(111 038)
Administrācijas izdevumi, kas attiecas uz zaudējumu noregulēšanu **	446 994	556 044
Pārējie administratīvie izdevumi	(587 617)	(306 260)
	(9 863 612)	(11 996 837)

* – profesionālajos pakalpojumos ietilpst no grupas uzņēmumiem saņemtie pakalpojumi (skat. 34. pielikumu).

** – pārklasificēti un iekļauti atlīdzību noregulēšanas izdevumos

Saskaņā ar Latvijas likumdošanas prasībām Finanšu un kapitāla tirgus komisijai ir jāpārskaita 0.20% no sauszemes transportlīdzekļu īpašnieku civiltiesiskās atbildības obligātajā apdrošināšanā un 0.371% no pārējiem Sabiedrības bruto saņemto prēmiju ieņēmumiem. Apdrošināto personu interešu aizsardzības fondā ir jāpārskaita 1.000% no fizisko personu iemaksātām apdrošināšanas prēmijām brīvprātīgajos apdrošināšanas veidos.

Kopā Sabiedrībā uz pārskata gada beigām bija nodarbināti 260 darbinieki (2012. - 299) un 346 aģenti (2012. - 353).

Administratīvie izdevumi ietver ar klientu piesaistīšanu saistītos izdevumus LVL 3 353 803 (2012: 3 568 707), kas ņemti vērā atlikto klientu piesaistīšanas izdevumu aprēķinā. Skatīt informāciju arī piezīmē Nr. 9.”

*Finanšu pārskatu pielikums (Visas summas latos)***Administratīvo izdevumu sadalījums starp apdrošināšanas veidiem, balstoties uz vadības sadalījumu:**

	2013	2012
Nelaimes gadījumu apdrošināšana	(287 890)	(442 962)
Veselības apdrošināšana	(1 334 060)	(1 814 911)
Sauszemes transportlīdzekļu apdrošināšana	(3 038 768)	(3 438 380)
Kuģu apdrošināšana	(4 841)	(7 486)
Kravu apdrošināšana	(148 342)	(102 969)
Īpašuma apdrošināšana	(2 999 603)	(3 860 780)
Vispārējā CTA apdrošināšana	(371 852)	(467 910)
Galvojumu apdrošināšana	(16 361)	(19 962)
Dažādu finansiālo zaudējumu apdrošināšana	(33 768)	(56 374)
Ceļojumu apdrošināšana	(205 361)	(261 540)
Sauszemes transportlīdzekļu īpašnieku CTA obligātā apdrošināšana	(1 422 766)	(1 523 563)
	<u>(9 863 612)</u>	<u>(11 996 837)</u>

11. PROCENTU IENĀKUMI

	2013	2012
No finanšu aktīviem patiesajā vērtībā ar atspoguļojumu peļņas vai zaudējumu aprēķinā:		
Valsts parāda vērtspapīri	480 804	521 965
Korporatīvie parāda vērtspapīri	132 961	191 753
Hipotekārās ķīlu zīmes	-	5 250
No aizdevumiem un debitoru parādiem:		
Termiņnoguldījumi kredītiestādēs	33 152	82 564
	<u>646 917</u>	<u>801 532</u>

12. NETO PEĻŅA / (ZAUDĒJUMI) NO FINANŠU AKTĪVIEM PATIESAJĀ VĒRTĪBĀ AR ATSPUGUĻOJUMU PEĻŅAS VAI ZAUDĒJUMU APRĒĶINĀ

	2013	2012
Valsts parāda vērtspapīri	(323 662)	284 649
Ķīlu zīmes	-	(3 018)
Korporatīvie parāda vērtspapīri	(107 584)	(44 281)
	<u>(431 246)</u>	<u>237 350</u>

	2013	2012
Realizētā peļņa / (zaudējumi):		
Valsts parāda vērtspapīri	(35 895)	(95 850)
Korporatīvie parāda vērtspapīri	(96 091)	(62 689)
Ķīlu zīmes	-	13 020
Nerealizētā peļņa / (zaudējumi):		
Valsts parāda vērtspapīri	(287 768)	380 499
Ķīlu zīmes	-	(16 038)
Korporatīvie parāda vērtspapīri	(11 492)	18 408
	<u>(431 246)</u>	<u>237 350</u>

13. FINANŠU IEŅĒMUMI

	2013	2012
Procentu ieņēmumi no naudas un tās ekvivalentiem	527	2 266
Peļņa no valūtas kursa svārstībām, neto	29 839	-
	<u>30 366</u>	<u>2 266</u>

*Finanšu pārskatu pielikums (Visas summas latos)***14. FINANŠU IZDEVUMI**

	2013	2012
Zaudējumi no valūtas kursa svārstībām, neto	-	12 805
	<u>-</u>	<u>12 805</u>

15. CITI IENĀKUMI

	2013	2012
Zemes gabalu un ēku pārvērtēšanas ieņēmumi (skat. 19. pielikumu)	50 461	-
Peļņa no pamatlīdzekļu realizācijas	44 964	31 680
Izmaiņas uzkrājumos nedrošiem parādiem, neto	-	36 571
FKTK finansēšanas pārrēķins	-	18 172
Nomas ieņēmumi	8 228	8 003
Ieņēmumi no iedzīvotāju ienākuma nodokļa un PVN pārrēķina	31 937	13 230
Atceltas iepriekšējo gadu saistības	205 423	-
Citi ieņēmumi	123	2 949
	<u>341 136</u>	<u>110 605</u>

16. CITI IZDEVUMI

	2013	2012
Zemes gabalu un ēku pārvērtēšanas izdevumi (skat. 19. pielikumu)	-	(40 817)
Izmaiņas uzkrājumos nedrošiem parādiem, neto	(89 524)	-
Saņemto IT pakalpojumu norakstījums (skat. 24. pielikumu)*	(1 064 142)	-
Citi izdevumi	(571)	(11 158)
	<u>(1 154 237)</u>	<u>(51 975)</u>

*– 2013. gadā tika pārskatīts sadarbības līgums ar IBM, kā rezultātā saņemtie Pārejas & Pārveidošanas pakalpojumu tika atzīti izdevumos.

17. UZŅĒMUMU IENĀKUMA NODOKĻA IZDEVUMI

	2013	2012
Uzņēmumu ienākuma nodoklis par pārskata gadu	-	-
Izmaiņas atliktajā nodoklī (skat. 23. pielikumu)	151 674	76 673
Uzņēmumu ienākuma nodoklis kopā	<u>151 674</u>	<u>76 673</u>

2013. gada 31. decembrī Sabiedrības uzņēmumu ienākuma nodokļa aktīvi sastāda LVL 20 945(31.12.2012: LVL 21 025).

Uzņēmumu ienākuma nodoklis atšķiras no teorētiski aprēķinātās nodokļa summas, kas veidojas, ja Sabiedrības zaudējumiem pirms nodokļiem piemērotu likumā noteikto likmi:

	2013	2012
Zaudējumi pirms nodokļiem	<u>(1 717 405)</u>	<u>(1 178 135)</u>
Teorētiski aprēķinātais nodoklis, izmantojot 15%	257 611	176 720
Neatskaitāmo izdevumu ietekme	(105 937)	(98 838)
Atliktā nodokļa aktīva palielinājums kapitālā un rezervēs	-	(1 209)
Nodokļa summa	<u>151 674</u>	<u>76 673</u>

Uzņēmumu ienākuma nodokļa efektīvā likme 2013. gadā sastāda 8.83 % (2012: 6.5%).

Finanšu pārskatu pielikums (Visas summas latos)

18. NEMATERIĀLIE AKTĪVI

	Programmnodrošinājums	Avansa maksājumi par programmnodrošinājumu	Kopā
2011. gada 31. decembrī			
Sākotnējā vērtība	5 049 373	783 139	5 832 512
Uzkrātā amortizācija	(4 250 694)	-	(4 250 694)
Atlikusī bilances vērtība	798 679	783 139	1 581 818
2012. gadā			
Iegādāts	258 309	792 971	1 051 280
Pārvietots	1 155 799	(1 155 799)	-
Amortizācija periodā	(461 778)	-	(461 778)
Atlikusī bilances vērtība uz perioda beigām	1 751 009	420 311	2 171 320
2012. gada 31. decembrī			
Sākotnējā vērtība	6 463 481	420 311	6 883 792
Uzkrātā amortizācija	(4 712 472)	-	(4 712 472)
Atlikusī bilances vērtība	1 751 009	420 311	2 171 320
2013. gadā			
Iegādāts	119 262	397 565	516 827
Pārvietots	573 081	(573 081)	-
Norakstīts	(297 275)	-	(297 275)
Nolietojums par norakstītajiem nemateriālajiem ieguldījumiem	295 505	-	295 505
Amortizācija periodā	(565 217)	-	(565 217)
Atlikusī bilances vērtība uz perioda beigām	1 876 365	244 795	2 121 160
2013. gada 31. decembrī			
Sākotnējā vērtība	6 858 549	244 795	7 103 344
Uzkrātā amortizācija	(4 982 184)	-	(4 982 184)
Atlikusī bilances vērtība	1 876 365	244 795	2 121 160

Finanšu pārskatu pielikums (Visas summas latos)

19. PAMATLĪDZEKĻI

	Zemes gabali un ēkas	Ieguldījumi nomātos pamat- līdzekļos	Transport- līdzekļi	Datori	Biroja iekārtas	Kopā
2011. gada 31. decembrī						
Sākotnējā / pārvērtētā vērtība	2 411 113	569 452	869 900	1 734 366	870 323	6 455 154
Uzkrātais nolietojums	(639 573)	(475 308)	(651 915)	(1 580 654)	(719 999)	(4 067 449)
Atlikusī bilances vērtība	1 771 540	94 144	217 985	153 712	150 324	2 387 705
2012. gadā						
Atlikusī bilances vērtība uz perioda sākumu	1 771 540	94 144	217 985	153 712	150 324	2 387 705
Iegādāts	128 515	20 399	60 583	33 774	62 809	306 080
Norakstīts	-	(319 466)	(44 284)	(692 091)	(246 726)	(1 302 567)
Nolietojums: atzīts kapitālā	(221)	-	-	-	-	(221)
Nolietojums: atzīts peļņas vai zaudējumu aprēķinā	(54 135)	(64 078)	(155 612)	(79 098)	(90 545)	(443 468)
Nolietojums par norakstītiem aktīviem	-	319 466	41 316	690 050	229 204	1 280 036
Vērtības pieaugums: atzīts peļņas vai zaudējumu aprēķinā	28 462	-	-	-	-	28 462
Vērtības samazinājums: atzīts kapitālā un rezervēs	(7 842)	-	-	-	-	(7 842)
Vērtības samazinājums: atzīts peļņas vai zaudējumu aprēķinā	(69 279)	-	-	-	-	(69 279)
Atlikusī bilances vērtība uz perioda beigām	1 797 040	50 465	119 988	106 347	105 066	2 178 906
2012. gada 31. decembrī						
Sākotnējā / pārvērtētā vērtība	2 490 969	270 385	886 199	1 076 049	686 406	5 410 008
Uzkrātais nolietojums	(693 929)	(219 920)	(766 211)	(969 702)	(581 340)	(3 231 102)
Atlikusī bilances vērtība	1 797 040	50 465	119 988	106 347	105 066	2 178 906
2013. gadā						
Atlikusī bilances vērtība uz perioda sākumu	1 797 040	50 465	119 988	106 347	105 066	2 178 906
Iegādāts	24 380	12 397	42 831	41 382	29 799	150 789
Norakstīts	-	(153 633)	(226 973)	(22 209)	(51 254)	(454 069)
Nolietojums: atzīts peļņas vai zaudējumu aprēķinā	(68 139)	(25 346)	(81 459)	(54 564)	(45 030)	(274 538)
Nolietojums par norakstītiem aktīviem	-	153 633	226 973	22 209	51 243	454 058
Vērtības pieaugums: atzīts peļņas vai zaudējumu aprēķinā	69 850	-	-	-	-	69 850
Vērtības samazinājums: atzīts peļņas vai zaudējumu aprēķinā	(19 389)	-	-	-	-	(19 389)
Atlikusī bilances vērtība uz perioda beigām	1 803 742	37 516	81 360	93 165	89 824	2 105 607
2013. gada 31. decembrī						
Sākotnējā / pārvērtētā vērtība	2 565 810	129 149	702 057	1 095 222	664 951	5 157 189
Uzkrātais nolietojums	(762 068)	(91 633)	(620 697)	(1 002 057)	(575 127)	(3 051 582)
Atlikusī bilances vērtība	1 803 742	37 516	81 360	93 165	89 824	2 105 607

Visi zemes gabali un ēkas tiek izmantoti Sabiedrības saimnieciskās darbības nodrošināšanai.

Sabiedrības īpašumā esošie zemes gabali un ēkas 2013. un 2012. gada 31. decembrī tika uzrādīti pārvērtētā vērtībā. Novērtējumu veica neatkarīgi, ārējie vērtētāji balstoties uz diskontētās naudas plūsmas metodi un pārvērtēšana tika veikta uz 2013.gada 31.decembri.

Finanšu pārskatu pielikums (Visas summas latos)

Novērtējumam tika lietoti sekojoši pieņēmumi:

- Nomas ienākumi laika periodā no 2013-2016 palielināsies par 2.3% gadā;
- Uzturēšanas izmaksas un kapitāla izdevumi indeksēti atbilstoši gada inflācijas prognozei, proti, 2,1% 2014.gadā, 2.2% periodā no 2015-2016, un 2.3% periodā no 2017-2018 gada;
- Vakances samazināsies par 12% 2014 gadā, 10% 2015 gadā, 8% 2016 gadā, un sākot no 2017.gada 5%;
- Ienesīgums ir aprēķināts, izmantojot plānotos 2019. gada neto pamatdarbības ienākumus, kas balstīti uz pieņēmumu par nepārtrauktu 5% vakanci un bruto tirgus vērtību.

Ieņēmumi no vērtības palielināšanās pārskata gadā LVL 69 850 (2012: LVL 28 461) kā iepriekš izdevumos atzītu vērtības samazināšanās zaudējumu atcelšana un zaudējumi no vērtības samazināšanās LVL 19 389 (2011: LVL 69 279) apmērā tika atzīti peļņas vai zaudējumu aprēķinā. Pārvērtēšanai nebija ietekmes uz pārvērtēšanas rezervēm pašu kapitāla sastāvā, jo atzītais vērtības pieaugums nepārsniedz iepriekš atzītu zaudējumu līmeni attiecīgajiem nekustamā īpašuma objektiem.

Ja zemes gabali un ēkas tiktu uzskaitītas pēc iegādes vērtības, tad to atlikusī vērtība būtu šāda:

	31.12.2013	31.12.2012
Iegādes vērtība	4 194 624	4 170 244
Uzkrātais nolietojums	(917 491)	(788 770)
Atlikusī bilances vērtība	<u>3 277 133</u>	<u>3 381 474</u>

20. FINANŠU AKTĪVI PATIESAJĀ VĒRTĪBĀ AR ATSPUGUĻOJUMU PEĻŅAS VAI ZAUDĒJUMU APRĒĶINĀ

	31.12.2013	Iegādes vērtība	31.12.2012	Iegādes vērtība
	Ieguldījuma patiesā vērtība		Ieguldījuma patiesā vērtība	
Latvijas valsts parāda vērtspapīri	6 671 175	6 287 642	6 943 119	6 444 165
Vācijas valsts parāda vērtspapīri	4 456 230	4 508 049	4 596 308	4 508 049
Zviedrijas valsts parāda vērtspapīri	1 447 843	1 480 051	1 491 787	1 480 051
Dānijas valsts parāda vērtspapīri	1 267 103	1 285 852	1 305 467	1 285 852
Korporatīvie parāda vērtspapīri	1 549 878	1 570 665	3 667 417	3 657 558
	<u>15 392 229</u>		<u>18 004 098</u>	

Sadalījums starp īstermiņa un ilgtermiņa finanšu aktīviem patiesajā vērtībā ar atspoguļojumu peļņas vai zaudējumu aprēķinā ir atspoguļots 37. pielikumā. Finanšu aktīvi patiesajā vērtībā ar atspoguļojumu peļņas vai zaudējumu aprēķinā LVL 8.72 milj. apmērā (31.12.2012: LVL 11.06 milj.) ir patiesās vērtības hierarhijas 1. līmeņa aktīvi un LVL 6.67 milj. apmērā (31.12.2012: LVL 6.94) ir patiesās vērtības hierarhijas 2. līmeņa aktīvi saskaņā ar 7. SFPS prasībām. 2013. un 2012. gadā ieguldījumi netika pārklasificēti starp patiesās vērtības hierarhijas līmeņiem.

21. DEBITORI NO TIEŠĀS APDROŠINĀŠANAS OPERĀCIJĀM

	31.12.2013	31.12.2012
Debitoru no tiešās apdrošināšanas operācijām uzskaites vērtība	6 199 466	5 886 667
Uzkrājumi nedrošiem debitoru parādiem no tiešās apdrošināšanas operācijām	(74 941)	(75 224)
	<u>6 124 525</u>	<u>5 811 443</u>

22. DEBITORI NO PĀRAPDROŠINĀŠANAS OPERĀCIJĀM

	31.12.2013	31.12.2012
Debitoru no pārapsedrošināšanas operācijām uzskaites vērtība	223 953	386 087
Uzkrājumi nedrošiem debitoru parādiem no pārapsedrošināšanas operācijām	-	-
	<u>223 953</u>	<u>386 087</u>

*Finanšu pārskatu pielikums (Visas summas latos)***23. ATLIKTĀ NODOKĻA AKTĪVI**

	2013	2012
Atliktā nodokļa aktīvi pārskata gada sākumā	(564 497)	(486 615)
Atliktā nodokļa aktīva izmaiņas peļņas vai zaudējumu aprēķinā (skat. 17. pielikumu)	(151 674)	(76 673)
Atliktā nodokļa aktīva izmaiņas kapitālā un rezervēs (skat. 27. pielikumu)	-	(1 209)
Atliktā nodokļa aktīvi pārskata gada beigās	(716 171)	(564 497)
Atliktais nodoklis aprēķināts no sekojošām pagaidu atšķirībām starp aktīvu un saistību bilances vērtībām un to vērtībām uzņēmuma ienākuma nodokļa aprēķina mērķiem:		
	31.12.2013	31.12.2012
Pamatlīdzekļu nolietojuma ietekme	279 383	224 734
Uzkrāto izmaksu ietekme	(222 375)	(216 029)
Pārnese nodokļu zaudējumu ietekme	(743 895)	(557 101)
Uzkrājumu nedrošiem debitoru parādiem ietekme	(29 284)	(16 101)
Atliktā nodokļa aktīvi pārskata gada beigās	(716 171)	(564 497)

Nodokļu zaudējumi var tikt izmantoti nākamajos periodos un tiem nav laika ierobežojuma.

24. PĀRĒJIE UZKRĀTIE IENĀKUMI UN ATLIKTIE IZDEVUMI

	31.12.2013	31.12.2012
Maksa IBM par Pārejas & Pārveidošanas pakalpojumiem *	1 250 008	2 801 339
Nākamajos periodos norakstāmā remontu izdevumu daļa	30 415	127 421
Priekšapmaksā par datorprogrammu uzturēšanu	66 268	40 684
Priekšapmaksā par telpu nomu	26 054	21 644
Apdrošināšanas maksājumi	52 124	6 713
Pārāpdrošināšanas nākamo periodu izdevumi	5 342	5 506
Citi nākamo periodu izdevumi	6 776	6 522
	1 436 987	3 009 829

* - saskaņā ar IT ārpakalpojumu līgumu ar IBM, AAS "Balta" ir apmaksājusi IBM par Pārejas & Pārveidošanas pakalpojumu nodrošināšanai nepieciešamos sagatavošanās darbus. Maksājums tiks amortizēts izdevumos līguma darbības periodā. LVL 263 tūkst. no šīs summas tiks atzīti izdevumos 12 mēnešu laikā no bilances datuma, LVL 987 tūkst. tiks amortizēti vēlākos periodos.

25. PĀRĒJIE DEBITORI

	31.12.2013	31.12.2012
Prasības par regresa operācijām	676 986	280 200
Uzkrājumi šaubīgiem debitoriem par regresa operācijām	(147 769)	(60 640)
Prasības pret saistītajiem uzņēmumiem	193 031	83 435
Prasības par derīgo atlieku realizāciju	7 817	22 437
Prasības pret citām apdrošināšanas sabiedrībām	17 532	21 512
Prasības pret aģentiem	4 921	9 737
Prasības par atlīdzību noregulēšanu	8 514	9 225
Prasības pret Latvijas Transportlīdzekļu Apdrošinātāju biroju	5 532	2 899
Pievienotās vērtības nodokļa pārmaksas (skat. 28. pielikumu)	414	-
Citi debitori	96 377	111 203
Uzkrājumi citiem šaubīgiem debitoriem	(18 115)	(69 215)
	845 240	410 793

Pārējo debitoru apmaksas termiņš ir 12 mēneši no bilances datuma un tiem nav procentu ieņēmumi.

*Finanšu pārskatu pielikums (Visas summas latos)***26. NAUDA UN TĀS EKVIVALENTI**

	31.12.2013	31.12.2012
Nauda kredītiestādēs	1 380 510	1 448 827
	1 380 510	1 448 827

Sabiedrībai uz 2013. gada 31. decembri nav termiņnoguldījumu ar sākotnējo termiņu līdz trīs mēnešiem. 2013. gadā vidējā termiņnoguldījuma procentu likme kredītiestādēs ar sākotnējo termiņu līdz trīs mēnešiem bija 0.37% un vidējais termiņš bija 28 diena.

27. APMĀKSĀTAIS PAMATKAPITĀLS UN REZERVES**a) Emitētais un pilnībā apmaksātais akciju kapitāls**

Sabiedrības emitētais pamatkapitāls sastāv no 4 652 067 (2012: 4 652 067) parastām akcijām ar nominālvērtību LVL 1 (2012: LVL 1) katra. Visas emitētās akcijas ir pilnībā apmaksātas.

Sabiedrības akcijas nav laistas publiskajā apgrozībā.

Parasto akciju turētājiem ir tiesības saņemt dividendes, kuras tiek deklarētas, un atkarībā no piederošo akciju skaita viņiem ir balsstiesības Sabiedrības akcionāru pilnsapulcē, kā arī ir tiesības uz Sabiedrības atlikušo kapitālu.

b) Lielākais akcionārs

Sabiedrības lielākais akcionārs ir „Royal & Sun Alliance Insurance plc” ar 4 651 825 LVL (2012: 4 651 825 LVL) vai 99.99 procentus “Baltas” akciju.

c) Akciju emisijas uzcenojums

Veicot pamatkapitāla palielinājumu iepriekšējos gados, saskaņā ar akciju laidiena noteikumiem, papildus akciju nominālvērtībai tika noteikts maksājums par akciju emisijas uzcenojums.

d) Rezerves kapitāls un pārējās rezerves

Saskaņā ar Latvijas Republikas likumdošanu un akcionāru lēmumiem, rezerves kapitāls iepriekšējos gados tika izveidots no nesadalītās peļņas.

Šīs rezerves ir pieejamas akcionāriem, un nav noteikti ierobežojumi saistībā ar tām.

e) Ilgtermiņa ieguldījumu pārvērtēšanas rezerves

	31.12.2013	31.12.2012
Ilgtermiņa ieguldījumu pārvērtēšanas rezerves pārskata gada sākumā	-	6 854
Ilgtermiņa ieguldījumu pārvērtēšana	-	(8 063)
Atliktā nodokļa izmaiņas	-	1 209
Ilgtermiņa ieguldījumu pārvērtēšanas rezerves pārskata gada beigās	-	-

28. NODOKĻI UN VALSTS SOCIĀLĀS APDROŠINĀŠANAS OBLIGĀTĀS IEMAKSAS

	31.12.2013	31.12.2012
Valsts sociālās apdrošināšanas obligātās iemaksas	180 369	197 542
Iedzīvotāju ienākuma nodoklis	98 963	117 061
Pievienotās vērtības nodoklis	(414)	171 904
Uzņēmējdarbības riska valsts nodeva	150	163
Parāds	279 482	486 670
Pārmaksa (iekļauta 25. pielikumā)	(414)	-

Pārskata gadā tika veikti sekojoši nodokļu maksājumi:

	2013	2012
Valsts sociālās apdrošināšanas obligātās iemaksas	2 275 225	2 372 422
Iedzīvotāju ienākuma nodoklis	1 279 795	1 435 397
Pievienotās vērtības nodoklis	252 455	339 747
Uzņēmumu ienākuma nodoklis	-	22 229
Īpašuma nodoklis	18 942	18 702
Uzņēmējdarbības riska valsts nodeva	1 854	2 096
	3 828 271	4 190 593

*Finanšu pārskatu pielikums (Visas summas latos)***29. UZKRĀTIE IZDEVUMI UN NĀKAMO PERIODU IENĀKUMI**

	31.12.2013	31.12.2012
Uzkrātie izdevumi personāla prēmijām	351 300	421 179
Uzkrātie izdevumi neizmantotajiem atvaļinājumiem	321 349	350 773
Uzkrātie izdevumi saistītajiem uzņēmumiem	516 612	104 998
Uzkrājumi starpnieku komisijām	19 357	40 676
Nenopelnītā pārapirošināšanas komisijas nauda	30 416	22 563
Uzkrātie izdevumi konsultāciju pakalpojumiem	23 731	20 568
Uzkrājumi audita izmaksām	23 092	17 584
Uzkrājumi telpu nomas un apsaimniekošanas izmaksām	33 465	32 390
Uzkrātie IT izdevumi	35 074	29 261
Uzkrātie transporta izdevumi	13 000	17 100
Uzkrātie izdevumi pārējām izmaksām	145 518	405 666
Citi nākamo periodu ienākumi	445	477
	1 513 359	1 463 235

	Uzkrātie izdevumi personāla prēmijām	Uzkrātie izdevumi neizmantotajiem atvaļinājumiem	Citi uzkrātie izdevumi	Kopā
2012. gada 31. decembrī	421 179	350 773	691 283	1 463 235
Pieaugums	351 300	350 774	840 709	1 542 783
Izlietots	(343 141)	(380 198)	(575 877)	(1 299 216)
Atcelts	(78 038)	-	(115 405)	(193 443)
2013. gada 31. decembrī	351 300	321 349	840 710	1 513 359
Ilgtermiņa daļa	-	-	-	-
Īstermiņa daļa	351 300	321 349	840 710	1 513 359

	Uzkrātie izdevumi personāla prēmijām	Uzkrātie izdevumi neizmantotajiem atvaļinājumiem	Citi uzkrātie izdevumi	Kopā
2011. gada 31. decembrī	429 729	355 139	1 729 400	2 514 268
Pieaugums	421 179	350 773	691 283	1 463 235
Izlietots	(354 502)	(355 139)	(1 729 400)	(2 439 041)
Atcelts	(75 227)	-	-	(75 227)
2012. gada 31. decembrī	421 179	350 773	691 283	1 463 235
Ilgtermiņa daļa	-	-	-	-
Īstermiņa daļa	421 179	350 773	691 283	1 463 235

30. PĀRĒJIE KREDITORI

	31.12.2013	31.12.2012
Saistības pret radniecīgajiem uzņēmumiem	93 971	1 015 132
Atlikto komisiju saistības	382 708	376 289
Saimnieciskie kreditori	142 370	317 231
Saistības pret personālu	288 607	276 556
Saistības pret Finanšu un kapitāla tirgus komisiju	63 679	66 299
Saistības pret Latvijas Transportlīdzekļu Apdrošinātāju biroju	25 687	21 909
Citi kreditori	35 154	72 296
	1 032 176	2 145 712

*Finanšu pārskatu pielikums (Visas summas latos)***31. DIVIDENDES PAR AKCIJU**

Akcionāru pilnsapulcē nav plānots rekomendēt veikt dividenžu sadalīšanu. 2013. un 2012. gadā AAS „Balta” akcionāriem netika sadalītas dividendes.

32. OBLIGĀTIE MAKSĀJUMI

Obligāto maksājumu sadalījums pa veidiem:

	2013	2012
Latvijas Transportlīdzekļu Apdrošinātāju birojs	131 138	121 832
Finanšu un kapitāla tirgus komisija	246 835	235 369
	<u>377 973</u>	<u>357 201</u>

33. NODOTĀS PĀRAPDROŠINĀŠANAS DARBĪBAS REZULTĀTS

	2013	2012
Pārpdrošinātāja daļa parakstītajās prēmijās (skat. 4. pielikumu)	(1 285 287)	(1 423 041)
Pārpdrošinātāja daļa nenopelnīto prēmiju rezervju izmaiņās (skat. 5. pielikumu)	52 714	32 426
Pārpdrošinātāja daļa atlīdzībās (skat. 7. pielikumu)	211 455	801 760
Pārpdrošinātāja daļa atlikto apdrošināšanas atlīdzību prasību rezervju izmaiņās (skat. 8. pielikumu)	347 299	(520 466)
Pārpdrošināšanas komisijas ieņēmumi (skat. 6. pielikumu)	49 314	43 449
Neto nodotās pārpdrošināšanas darbības rezultāts:	<u>(624 505)</u>	<u>(1 065 872)</u>

34. DARĪJUMI UN NORĒĶINI AR SAISTĪTAJĀM PUSĒM

Puse ir saistīta ar Sabiedrību, ja:

- (a) tieši vai netieši ar vienu vai vairākiem starpniekiem:
 - puse kontrolē, tiek kontrolēta vai atrodas kopīgā kontrolē ar Sabiedrību (tai skaitā mātes sabiedrību, mātes sabiedrības citu meitas sabiedrību un citām koncerna meitas sabiedrībām);
 - pusei ir līdzdalība Sabiedrībā, kas ļauj tai īstenot būtisku ietekmi Sabiedrībā; vai
 - pusei ir kopīga kontrole pār Sabiedrību;
- (b) puse ir Sabiedrības asociētā Sabiedrība (kā noteikts 28. SGS Ieguldījumi asociētajos uzņēmumos);
- (c) puse ir kopuzņēmums, kurā Sabiedrība ir kopuzņēmuma dalībnieks;
- (d) puse ir Sabiedrības vai tās mātes sabiedrības galvenās vadības personāla loceklis;
- (e) puse ir tuvs ģimenes loceklis jebkurai privātpersonai, uz ko attiecināms a) vai d) apakšpunkts;
- (f) puse ir sabiedrība, ko kontrolē, kopīgi kontrolē vai kas atrodas būtiskā d) un e) apakšpunktā minēto privātpersonu ietekmē, vai kurai šādā sabiedrībā tieši vai netieši pieder būtiskas balsstiesības ar jebkuras d) un e) apakšpunktā minētās privātpersonas starpniecību).

Sabiedrības mātes Sabiedrība ir Royal & Sun Alliance Insurance PLC (Liebritānija). „Codan” (Dānija), Lietuvos Draudimas (Lietuva), Al Ahlia Insurance Co (Omāna), RSA Insurance Agency (ASV) ir Royal & Sun Alliance Insurance PLC meitas Sabiedrības. Codan Forsikring AS Eesti filiaāls ir Codan AS filiāle Igaunijā.

Pārskata gada laikā ar saistītajām pusēm tika veikti sekojoši darījumi:

*Finanšu pārskatu pielikums (Visas summas latos)***a) Darījumi ar saistītām pusēm***Pārapirošināšana un frontējošā apdrošināšana*

	2013	2012
Royal & Sun Alliance Insurance PLC (RSA):		
Prēmijas no frontējošās apdrošināšanas	(300 893)	(282 454)
Cedētās pārapirošināšanas prēmijas	(412 356)	(42 993)
Komisijas ieņēmumi no frontējošās apdrošināšanas	21 736	27 839
Frontējošās apdrošināšanas atlīdzības	18 253	243 624
Nenopelnīto prēmiju rezervju izmaiņas no frontējošās apdrošināšanas	15 893	16 204
Atlikto klientu piesaistīšanas izdevumu izmaiņas no frontējošās apdrošināšanas	(46)	178
Atlīdzību rezervju izmaiņas no frontējošās apdrošināšanas	5 924	(69 270)
	(651 489)	(106 872)

Citi darījumi

	2013	2012
Royal & Sun Alliance Insurance PLC (RSA):		
Vadības konsultāciju pakalpojumi	(412 158)	(977 514)
IT konsultācijas un izdevumi	(48 150)	(50 737)
Cita veida pakalpojumi	-	(59 483)
Izmaksu kompensācija	145 433	143 885
	(314 875)	(943 849)
Lietuvos Draudimas:		
Vadības konsultāciju pakalpojumi	(8 488)	-
Izmaksu kompensācija	1 298	-
	(7 190)	-
Al Ahlia Insurance Co:		
Izmaksu kompensācija	1 293	-
	1 293	-
Codan Forsikring AS Eesti filiaal:		
Cita veida pakalpojumi	(2 108)	-
Izmaksu kompensācija	-	31
	(2 108)	31
RSA Insurance Agency:		
Izmaksu kompensācija	733	-
	733	-

*Finanšu pārskatu pielikums (Visas summas latos)***b) Balances atlikumi, kas radušies no darījumiem ar saistītajām pusēm**

Balances datumā bija sekojoši balances atlikumi, kas radušies no darījumiem ar saistītajām pusēm:

	31.12.2013	31.12.2012
Frontējošās apdrošināšanas atlīdzību rezerves ar RSA	6 393	468
Frontējošās apdrošināšanas prasības pret RSA	19 547	7 740
Saistības par frontējošās apdrošināšanas prēmijām pret RSA	(92 793)	(45 744)
Frontējošās apdrošināšanas nenopelnīto prēmiju rezerves	85 825	69 932
Frontējošās apdrošināšanas atliktie klientu piesaistīšanas izdevumi	(183)	(229)
Pārapirošināšanas saistības pret Codan AS	(4 900)	(4 961)
Pārapirošināšanas prasības pret RSA	163 341	-
Pārapirošināšanas saistības pret RSA	(54 506)	-
Prasības pret Lietuvos Draudimas	1 298	-
Prasības pret AL Ahlia insurance Co	1 293	-
Prasības pret RSA Insurance Agency	733	-
Prasības pret RSA	189 707	83 435
Saistības pret RSA	(85 844)	(1 015 133)
Saistības pret Lietuvos Draudimas	(6 018)	-
Saistības pret Codan Forsikring A/S Eesti	(2 109)	-
	221 784	(904 492)

c) Vadības atalgojums

2013. gadā Sabiedrība Valdei ir izmaksājusi atalgojumu LVL 487 tūkstošu apmērā (2012: LVL 598 tūkstoši).

35. IESPĒJAMĀS SAISTĪBAS UN APŅEMŠANĀS**a) Vispārīgās prasības**

Parastās uzņēmējdarbības gaitā Sabiedrība ik pa laikam saņem klientu izvirzītās prasības pret Sabiedrību. Sabiedrības vadība ir izskatījusi šīs prasības un uzskata, ka netiks ciesti būtiski zaudējumi, par kuriem nav izveidotas atbilstošas atlīdzību rezerves.

b) Tiesvedība

Atbilstoši apdrošināšanas nozares specifikai, pret Sabiedrību, līdzīgi kā pret citiem apdrošinātājiem, notiek tiesvedība. 2013. gada 31. decembrī pret Sabiedrību bija ierosinātas un nepabeigtas 38 (31.12.2012: 31) prasības tiesā par kopējo summu LVL 2 969 tūkstošu (31.12.2012: LVL 2 110 tūkstošu) apmērā. Sabiedrības vadība uzskata, ka netiks ciesti būtiski zaudējumi, par kuriem nav izveidotas atbilstošas atlīdzību rezerves.

c) Apņemšanās veikt izmaksas un kapitālieguldījumus

2013. gada 31. decembrī Sabiedrība nav uzņēmusies pienākumus veikt kapitālieguldījumus nākotnē.

2013. gada 31. decembrī Sabiedrībai nav spēkā neatceļamu operatīvās nomas līgumu, izņemot telpu nomas līgumus, kas parasti var tikt atcelti viena līdz sešu mēnešu laikā. Telpu nomas līgumu neatceļamo maksājumu kopējā summa 2013. gada 31. decembrī sastāda LVL 56 tūkstošus (31.12.2012: LVL 64 tūkstoši).

d) Iespējamās nodokļu saistības

Valsts nodokļu administrācijas institūcijām ir tiesības veikt Sabiedrības nodokļu aprēķinu pārbaudi par pēdējiem 3 gadiem un 5 gadiem attiecībā uz transferta cenām. Sabiedrības vadība uzskata, ka nodokļu administrācijas veiktās pārbaudes rezultāts būtiski neietekmēs Sabiedrības rezultātus, darbību vai finanšu stāvokli.

36. APDROŠINĀŠANAS RISKĀ VADĪBA

Sabiedrība slēdz līgumus, ar kuriem tā pieņem apdrošināšanas risku. Šajā daļā ir aprakstīti apdrošināšanas riski un metodes, ar kādām Sabiedrība tos pārvalda.

Risks, kas saistīts ar katru apdrošināšanas līgumu, ir iespējamība, ka notiks apdrošinātais gadījums, un tā rezultātā radušās atlīdzības apjoms nav zināms. Saskaņā ar apdrošināšanas līguma būtību, šādam riskam ir gadījuma raksturs un tādēļ tas ir neprognozējams.

Apdrošināšanas līgumu portfelim, kura cenu noteikšanā un rezervju veidošanā tiek piemērota varbūtības teorija, Sabiedrības galvenais risks, kas izriet no šiem apdrošināšanas līgumiem, ir tāds, ka faktisko atlīdzību maksājumu apjoms pārsniegs apdrošināšanas saistību uzskaites vērtību. Tas var notikt, ja atlīdzību biežums vai apjoms ir lielāks nekā pieņemts aplēsē. Apdrošināšanas gadījumi nav precīzi paredzami, un faktisko atlīdzību skaits un apmērs katru gadu atšķirsies no līmeņa, kas noteikts piemērojot statistikas metodes.

Finanšu pārskatu pielikums (Visas summas latos)

Pieredze rāda, ka, jo lielāks ir līdzīgu apdrošināšanas līgumu portfelis, jo mazāka būs salīdzinošā novirze no prognozētā rezultāta. Turklāt, jo lielāka ir portfeļa diversifikācija, jo mazāk to ietekmēs izmaiņas kādā no portfeļa apakš kategorijām. Sabiedrības apdrošināšanas riska parakstīšanas stratēģija ir izstrādāta ar mērķi diversificēt pieņemto apdrošināšanas risku veidus, un katrā no šīm kategorijām sasniegt pietiekami lielu atsevišķo risku skaitu, lai nodrošinātu pēc iespējas mazāku novirzi no prognozētā rezultāta.

Atlīdzību biežumu un apjomu var ietekmēt vairāki faktori. Visbūtiskākie no tiem ir pieņēmumi par ciestajiem zaudējumiem piešķirto atlīdzību apjoma palielināšanos un atlīdzību skaita palielināšanos. Būtisks faktors ir arī prognozētais inflācijas līmenis.

Sabiedrība pārvalda šos riskus ar savu riska parakstīšanas stratēģiju, atbilstošiem pārāpdrošināšanas līgumiem un proaktīvu atlīdzību regulēšanu.

Riska parakstīšanas stratēģijas mērķis ir nodrošināt, ka parakstītie riski ir pietiekami diversificēti to veida, riska apjoma, nozares un ģeogrāfiskā novietojuma ziņā.

Apdrošināšanas līgumu veidi

Transportlīdzekļu civiltiesiskās atbildības apdrošināšana (OCTA)

Šis ir obligātais apdrošināšanas veids, kurā polises nosacījumi un atlīdzību noteikumi ir noteikti Sauszemes transportlīdzekļu īpašnieku civiltiesiskās atbildības obligātās apdrošināšanas likumā un citos saistītajos normatīvajos aktos. OCTA apdrošināšanas tirgus dalībnieki cenas transporta līdzekļu civiltiesiskajā apdrošināšanā nosaka individuāli, balstoties uz ievērojamu skaitu riska kritēriju – gan klienta, gan automašīnas parametru. Visiem apdrošinātājiem ir pieejams arī vienots klienta ceļu satiksmes negadījumu vēstures izvērtējums – Latvijas OCTA bonus-malus sistēma.

Lielākā daļa no atlīdzībām, kas izriet no transporta līdzekļu civiltiesiskās atbildības apdrošināšanas līgumiem, ir atlīdzības par ceļu satiksmes negadījumos cietušajai mantai nodarītajiem zaudējumiem un vienreizējas izmaksas par cietušajām personām nodarīto kaitējumu – galvenokārt medicīnisko pakalpojumu izmaksas un pabalsti pārejošas darba nespējas gadījumā. Tomēr ir iespējamās arī atlīdzības, kas maksājamas ilgākā laika periodā, piemēram, pensijas vai pabalsti pastāvīgas darba nespējas gadījumā, kuru izmaksa var notikt vairāku gadu desmitu garumā.

Nelaiemes gadījumu apdrošināšana

Nelaiemes gadījumu apdrošināšana ir naudas kompensācija nāves, pastāvīgas darba nespējas vai traumas gadījumā, kas iestāties nelaiemes gadījuma rezultātā, kā arī ar ārstēšanos saistītos izdevumus, kas radušies iestājoties nelaiemes gadījumam. Apdrošinot papildus, ir iespējams saņemt atlīdzību par stacionārā pavadīto periodu (dienas nauda). Apdrošināšanas summas tiek noteiktas apdrošināšanas polisē, un parasti tās nav lielākas par 25 tūkstošiem latu nāves gadījumā vai pastāvīgas darba nespējas gadījumā, vai 6 latu dienā dienas nauda. Visbiežāk zaudējumi ir nelieli, un atlīdzības tiek izmaksātas vienreizējas izmaksas veidā.

Ar nelaiemes apdrošināšanas līgumiem saistītie nāves gadījumi notiek reti.

Ceļojumu apdrošināšana

Ceļojumu apdrošināšana sedz medicīniskās ārstēšanas izdevumus, kas radušies ceļojuma laikā, ja šādi izdevumi ir saistīti ar slimību vai nelaiemes gadījumu, kas ir sācies ceļojuma laikā. Šajā kategorijā ir iespējams apdrošināt arī bagāžu, ceļojuma atcelšanu, ceļojuma pārtraukšanu un kavēšanos, kā arī vispārējo civiltiesisko atbildību vai privātpersonu nelaiemes gadījumus. Atlīdzības lielums pasažieru medicīniskās ārstēšanas un repatriēšanas izdevumiem ir ierobežots un nepārsniedz 100 tūkstošus latu. Lielāks risks ir saistīts ar iespējamām dabas katastrofām atpūtas vietās vai transporta negadījumiem, kuru rezultātā ir liels ievainoto skaits. Pārāpdrošināšanas programma sedz zaudējumus, kas pārsniedz 70 tūkstošus latu par vienu gadījumu.

Visbiežāk no šādiem apdrošināšanas līgumiem izrietošie zaudējumi ir nelieli, un atlīdzības tiek izmaksātas vienreizējas izmaksas veidā. Atlīdzības apjoms ir atkarīgs no vietas, kurā ir noticis negadījums, un atlīdzību skaits ir atkarīgs no sezonas.

Kasko apdrošināšana

KASKO apdrošināšana sedz transporta līdzeklim nodarītos bojājumus, kas iestājušies ceļu satiksmes negadījumu, trešo personu ļaunprātīgas rīcības, dabas stihiju vai citu apstākļu rezultātā, kā arī atlīdzina transportlīdzekļa bojāeju vai zādzību / nolaupišanu. Apdrošināšanas prēmijas tiek noteiktas individuāli katram klientam, balstoties uz ievērojamu skaitu riska kritēriju – gan klienta, gan automašīnas parametru. Produkta paketē iespējams iekļaut vairākus papildus segumus, piemēram, palīdzību uz ceļa, aizvietošanas auto. Apdrošināto automašīnu tirgus vērtības visbiežāk ir līdz 50 tūkstošiem latu. Vairāk kā divas trešdaļas zaudējumu pēc apjoma akumulējas no apdrošināto transporta līdzekļu bojājumiem ceļu satiksmes negadījumu rezultātā.

Finanšu pārskatu pielikums (Visas summas latos)

Īpašuma apdrošināšana, uzņēmējdarbības pārtraukuma un celtniecības risku apdrošināšana

Īpašuma apdrošināšana atlīdzina zaudējumus, kas radušies, uguns, dabas stihisko postu, šķidruma vai tvaika noplūdes, trešo personu ļaunprātīgas rīcības vai sadursmes rezultātā. Papildus nekustama īpašuma apdrošināšanai ir iespēja iegādāties mantas un fiziskām personām arī civiltiesiskās atbildības apdrošināšanu.

Uzņēmējdarbības pārtraukuma apdrošināšana sedz zaudēto uzņēmējdarbības peļņu, kas radušās samazinoties uzņēmuma apgrozījuma dēļ jebkura no riskiem, kuru sedz uzņēmuma īpašuma apdrošināšanas polise un kompensē saistītās fiksētās izmaksas.

Vislielākos zaudējumus īpašumam izraisa uguns riski, kas turklāt palielina arī uzņēmējdarbības pārtraukuma risku. Īpaši lieli zaudējumi ir tajos gadījumos, kad apdrošināts īpašums (ēkas un būves un tajās esošā kustamā manta) tiek pilnībā iznīcināts, un tā rezultātā rodas tiesības uz kompensāciju par uzņēmējdarbības pārtraukumu līdz brīdim, kad ražošanas objekts atsāk darbību.

Attiecībā uz privātpersonu īpašuma apdrošināšanu visbiežāk zaudējumus izraisa cauruļvadu noplūde, uguns un dabas stihiskie postījumi (vētra, sniegs, plūdi). Lielākie zaudējumi parasti rodas ugunsnelaimes rezultātā.

Vispārējā civiltiesiskā atbildība (VCTA)

Šis apdrošināšanas veids sedz tiešos zaudējumus, kas radušies apdrošinātā darbības vai bezdarbības dēļ, sakarā ar trešo personu mantai nodarītiem bojājumiem vai bojāeju, kā arī zaudējumus sakarā ar trešo personu dzīvībai un veselībai nodarīto kaitējumu (tai skaitā neiegūtos ienākumus un pabalstus apgādniekiem). Izvēloties un izvērtējot VCTA apdrošināšanas riskus, īpaši svarīgi ir ņemt vērā klienta komercdarbības specifiku un klienta apgrozījumu.

Veselības apdrošināšana

Veselības apdrošināšanas produkts tiek piedāvāts juridiskām personām, kas iegādājas veselības apdrošināšanu saviem darbiniekiem. Šī apdrošināšana sedz tādas izmaksas kā ārsta apmeklējumu, hospitalizācijas un medikamentu izmaksas.

Ņemot vērā to, ka šis ir masveida apdrošināšanas produkts, kam ir raksturīgs liels skaits neliela izmēra atlīdzību, ar šo produktu saistītais risks ir neliels.

Riska koncentrācija vienā nozarē

Nozares riska koncentrācija nepārsniedz 20% vienā nozarē, tādēļ Sabiedrības vadība uzskata, ka riska koncentrācijas līmenis ir pieņemams.

Pārapirošināšanas līgumi

Ekonomiskie labumi, kas pienākas Sabiedrībai saskaņā ar noslēgtajiem pārapirošināšanas līgumiem, tiek atzīti par pārapirošināšanas aktīviem.

Šie aktīvi sastāv no īstermiņa pozīcijām, kas ir saņemami no pārapirošinātājiem un ilgtermiņa pozīcijām, kas ir atkarīgas no sagaidāmajām atlīdzībām un ekonomiskajiem labumiem, kas rodas no attiecīgajiem pārapirošināšanas līgumiem. Summas, kas pienākas pārapirošinātājiem vai pienākas no pārapirošinātājiem tiek uzskaitītas saskaņā ar katra noslēgtā pārapirošināšanas līguma nosacījumiem. Saistības par pārapirošināšanas darījumiem pārsvarā ir prēmijas, kas ir maksājamas un attiecīgi atzīstamas par izdevumiem saskaņā ar pārapirošināšanas līgumiem.

Sabiedrība periodiski pārbauda, vai nav notikusi pārapirošināšanas aktīvu vērtības samazināšanās. Ja ir pamatoti pierādījumi par to, ka aktīva bilances vērtība ir lielāka par tā aplēsto atgūstamo summu, tā tiek norakstīta līdz šai atgūstamajai summai un vērtības samazināšanās tiek atzīta peļņas vai zaudējumu aprēķinā.

Apdrošināšanas riska jūtīgums

Tā kā Sabiedrība piedāvā tikai nedzīvības apdrošināšanas produktus, apdrošināšanas līgumu termiņiem un nosacījumiem nav būtiskas ietekmes uz Sabiedrības nākotnes naudas plūsmām attiecībā uz to laiku un nenoteiktību, izņemot grāmatvedības aplēses un pieņēmumus saistībā ar atlīdzību rezervju izveidošanu notikušajiem, bet nepieteiktajiem apdrošināšanas gadījumiem, kā atklāts 3. piezīmē.

Sabiedrība veic atlīdzību rezervju notikušajiem, bet nepieteiktajiem apdrošināšanas gadījumiem jūtīguma pārbaudi, detalizēti analizējot aprēķinu rezultātus, kas iegūti izmantojot dažādas statistiskās metodes, lai nodrošinātu, ka izmantotā metode dod visprecīzāko rezervju notikušajiem, bet nepieteiktajiem apdrošināšanas gadījumiem aplēsi.

Riska teritoriālā koncentrācija

Visi apdrošināšanas līgumi ir noslēgti Latvijā. Apdrošināto risku atrašanās vieta pārsvarā ir Latvija, izņemot ceļojumu apdrošināšanas polises un transporta līdzekļu obligātās civiltiesiskās atbildības apdrošināšanas polises tiem apdrošināšanas gadījumiem, kas notiek ārzemēs.

Finanšu pārskatu pielikums (Visas summas latos)

Finanšu aktīvu, finanšu saistību un atlīdzību rezervju ģeogrāfiskais izvietojums gada beigās (visas summas minētas tūkstošos latu):

2013. gads	Latvija	OECD valstis	Pārējās valstis	Kopā
Finanšu aktīvi un pārapdrošinātāju daļa atlīdzību rezervēs				
Finanšu aktīvi patiesajā vērtībā ar atspoguļojumu peļņas vai zaudējumu aprēķinā	6 671	8 721	-	15 392
Terminnoguldījumi kredītiestādēs	9 221	-	-	9 221
Apdrošināšanas un pārapdrošināšanas debitori	6 125	223	-	6 348
Pārapdrošinātāju daļa atlīdzību rezervēs	-	4 277	-	4 277
Nauda un tās ekvivalenti	1 381	-	-	1 381
Pārējie debitori	628	217	-	845
Kopā finanšu aktīvi un pārapdrošinātāju daļa atlīdzību rezervēs	24 026	13 438	-	37 464
Finanšu saistības un atlīdzību rezerves				
Atlīdzību rezerves	(14 374)	-	-	(14 374)
Finanšu saistības	(2 714)	(990)	-	(3 704)
Kopā finanšu saistības un atlīdzību rezerves	(17 088)	(990)	-	(18 078)
Neto pozīcija 2013. gada 31. decembrī	6 938	12 448	-	19 386
2012. gads				
Finanšu aktīvi un pārapdrošinātāju daļa atlīdzību rezervēs				
Finanšu aktīvi patiesajā vērtībā ar atspoguļojumu peļņas vai zaudējumu aprēķinā	7 114	10 890	-	18 004
Aizdevumi	15	-	-	15
Terminnoguldījumi kredītiestādēs	6 162	-	-	6 162
Apdrošināšanas un pārapdrošināšanas debitori	5 812	386	-	6 198
Pārapdrošinātāju daļa atlīdzību rezervēs	-	4 624	-	4 624
Nauda un tās ekvivalenti	1 448	-	-	1 448
Pārējie debitori	297	114	-	411
Kopā finanšu aktīvi un pārapdrošinātāju daļa atlīdzību rezervēs	20 848	16 014	-	36 862
Finanšu saistības un atlīdzību rezerves				
Atlīdzību rezerves	(14 363)	-	-	(14 363)
Finanšu saistības	(3 373)	(1 341)	-	(4 714)
Kopā finanšu saistības un atlīdzību rezerves	(17 736)	(1 341)	-	(19 077)
Neto pozīcija 2012. gada 31. decembrī	3 112	14 673	-	17 785

Pārapdrošināšanas segums

Pārapdrošināšanas līgumi sedz zaudējumus, kas pārsniedz noteiktu summu par gadījumu vai portfeli un noteiktus zaudējumus, kas radušies katastrofu rezultātā. Šādu pārapdrošināšanas līgumu rezultātā par katru apdrošināšanas risku Sabiedrības paturētais riska līmenis ir šāds:

Maksimālais pašrisks:

	2013	2012
Nelaiemes gadījumu un ceļojumu apdrošināšana	70 280	70 280
Sauszemes transportlīdzekļu apdrošināšana	Bez ierobežojuma	70 280
Kravu apdrošināšana	1 059 345	105 421
Kravu pārvadātāju atbildības apdrošināšana atbilstoši CMR konvencijai	1 059 345	105 421
Īpašuma apdrošināšana	702 804	702 804
Vispārējās CTA apdrošināšana	702 804	140 561

Finanšu pārskatu pielikums (Visas summas latos)Saistību pietiekamības izvērtēšana

Katrā bilances datumā tiek veikta saistību pietiekamības izvērtēšana, lai nodrošinātu, ka no noslēgtajiem līgumiem izrietošās saistības, no kurām atņemti kapitalizētie atliktie klientu piesaistīšanas izdevumi, ir pietiekamas. Izvērtēšanā tiek izmantotas pēdējās pieejamās aplēses par nākotnes naudas plūsmām. Ja izvērtēšanas rezultātā tiek konstatēta nepietiekamība, tā tiek nekavējoties atzīta peļņas un zaudējumu aprēķinā, vispirms norakstot kapitalizētos atliktos klientu piesaistīšanas izdevumus un pēc tam izveidojot tehniskās rezerves zaudējumiem, kas rodas no saistību pietiekamības izvērtēšanas rezultātā konstatētās nepietiekamības (Neparedzēto risku tehniskajās rezerves).

37. FINANŠU RISKU VADĪBA

Sabiedrības pamatdarbība un it īpaši ieguldījumu pārvaldības aktivitātes, ir pakļauta vairākiem finanšu riskiem, ieskaitot kredītriskam, likviditātes un tirgus riskam, kurš ietver procentu likmju svārstību, patiesās vērtības svārstību, kā arī ārzemju valūtu kursa svārstību riskus. Sabiedrības vadība cenšas minimizēt potenciāli negatīvu finanšu risku ietekmi uz Sabiedrības finanšu rādītājiem uzliekot limitus pieļaujamam riskam.

37.1 Kredītrisks

Sabiedrība ir pakļauta kredītriskam, kas ir risks, ka pretējā puse nespēs nomaksāt uzņemtās saistības noliktajā laikā. Sabiedrība strukturē pieņemtā kredītriska līmeņus uzliekot limitus riska summām no viena vērtspapīru izdevēja, parādnieka, aizņēmēja, vai iepriekšminēto grupas. Šie riski tiek pastāvīgi uzraudzīti un pārskatīti ik gadu vai biežāk. Faktisko risku atbilstība limitiem tiek regulāri uzraudzīta.

Kredītrisks tiek pārvaldīts regulāri analizējot vērtspapīru izdevēju, aizņēmēju un potenciālo aizņēmēju spēju apmaksāt procentu un kapitāla saistības un mainot šos aizdošanas limitus, kur tas ir nepieciešams.

a) Maksimālais kredītrisks:

	31.12.2013	31.12.2012
Latvijas valsts parāda vērtspapīri	6 671 176	6 943 119
Vācijas valsts parāda vērtspapīri	4 456 230	4 596 308
Zviedrijas valsts parāda vērtspapīri	1 447 842	1 491 787
Dānijas valsts parāda vērtspapīri	1 267 103	1 305 467
Korporatīvie parāda vērtspapīri	1 549 878	3 667 417
Noguldījumi kredītiestādēs	9 220 944	6 161 594
Aizdevumi	-	14 878
Nauda un tās ekvivalenti	1 380 510	1 448 827
Kredītrisks	25 993 683	25 629 397
	31.12.2013	31.12.2012
Pārāpdrošinātāja daļa nenopelnīto prēmiju rezervēs	253 225	200 511
Pārāpdrošinātāja daļa atlikto apdrošināšanas atlīdzību prasību rezervēs	4 276 795	4 624 094
Debitori no pārāpdrošināšanas darījumiem	223 953	386 087
Debitori polišu īpašnieki	5 893 624	5 667 862
Debitori starpnieki	230 901	143 581
Citi debitori	845 240	410 793
	11 723 738	11 432 928
Maksimālais kredītrisks, kopā	37 717 421	37 062 325

*Finanšu pārskatu pielikums (Visas summas latos)***b) Pārapsdrošināšanas risks sadalīts pa galvenajiem sadarbības partneriem**

Pārapsdrošinātājs	31.12.2013		31.12.2012	
	Ar pārapsdrošināšanu saistītie aktīvi	S&P reitings	Ar pārapsdrošināšanu saistītie aktīvi	S&P reitings
Swiss Re Group	1 261 983	AA-	1 428 042	AA-
Munich Re Group	1 104 248	AA-	1 169 666	AA-
Hannover Re	598 093	AA-	654 155	AA-
RSA	275 106	A-	78 140	A-
Caisse Centrale de Reassurances	266 421	AA+	282 046	A++
SCOR Global P&C	245 685	A+	364 907	A+
GeneralCologne Re	236 455	AA+	266 027	AA+
ALD Re	185 942	NR	159 460	NR
ACE Tempest Re Europe	175 279	AA-	185 821	AA-
Liberty Syndicate, Cologne	175 279	A+	185 821	A+
Odyssey America Reinsurance Corporation	126 198	A-	151 125	A-
R + V	47 743	AA-	102 554	AA-
Sirius International Insurance Corporation	28 345	A-	144 161	A-
Novae Re	11 210	AA-	4 268	AA-
Transatlantic Reinsurance Company	8 380	A+	3 628	A+
Catlin Insurance Company	7 606	A	4 267	A
Lansforsakringar Sak,	-	A-	26 604	A-
Reinsurance risk	4 753 973		5 210 692	

c) Ieguldījumu sadalījums pa reitingiem gada beigās (visas summas tūkstošos latu):

2013. gads	AAA	AA	A	BBB+	Bez reitinga	Kopā
	Valsts parāda vērtspapīri	4 996	2 176	-	6 671	
Korporatīvie parāda vērtspapīri	-	899	439	211	-	1 549
Termiņnoguldījumi kredītiestādēs*	-	2 552	6 669	-	-	9 221
Kopā ieguldījumu aktīvi	4 996	5 627	7 108	6 882	-	24 613
2012. gads	AAA	AA	A	BBB	Bez reitinga	Kopā
Valsts parāda vērtspapīri	3 170	4 224	-	6 943	-	14 337
Korporatīvie parāda vērtspapīri	-	2 619	457	591	-	3 667
Termiņnoguldījumi kredītiestādēs*	-	-	6 162	-	-	6 162
Aizdevumi	-	-	-	-	15	15
Kopā ieguldījumu aktīvi	3 170	6 843	6 619	7 534	15	24 181

*- Latvijas bankām, kurām nav piešķirts reitings, ir pielietots to mātes banku reitings

*Finanšu pārskatu pielikums (Visas summas latos)***37.2 Likviditātes risks**

Sabiedrībai pastāvīgi jānodrošina noteikta likviditāte, lai nodrošinātu pietiekamu naudas līdzekļu pieejamību atlīdzību izmaksām. Sabiedrības vadība nosaka minimālo nepieciešamo naudas resursu līmeni, kam jābūt pastāvīgi pieejamam.

Finanšu aktīvi, finanšu saistības un atlīdzību rezerves pēc to atlikušajiem termiņiem uz gada beigām (visas summas minētas tūkstošos latu):

2013. gads	Beztermiņa	Līdz 12 mēnešiem	1 līdz 5 gadi	Vairāk par 5 gadiem	Kopā
Finanšu aktīvi un pārprošinatāju daļa atlīdzību rezervēs					
Finanšu aktīvi patiesajā vērtībā ar atspoguļojumu peļņas vai zaudējumu aprēķinā	-	7 559	4 927	2 906	15 392
Termiņnoguldījumi kredītiestādēs	-	9 221	-	-	9 221
Apdrošināšanas un pārprošinatāju debitori	-	6 322	26	-	6 348
Nauda un tās ekvivalenti	1 381	-	-	-	1 381
Pārprošinatāju daļa atlīdzību rezervēs	-	1 455	2 481	341	4 277
Pārējie debitori	-	781	64	-	845
Kopā finanšu aktīvi un pārprošinatāju daļa atlīdzību rezervēs	1 381	25 338	7 498	3 247	37 464
Finanšu saistības un atlīdzību rezerves					
Atlīdzību rezerves	-	(9 750)	(3 996)	(628)	(14 374)
Finanšu saistības	-	(3 704)	-	-	(3 704)
Kopā finanšu saistības un atlīdzību rezerves	-	(13 454)	(3 996)	(628)	(18 078)
Neto pozīcija 2013. gada 31. decembrī	1 381	11 884	3 502	2 619	19 386
2012. gads					
Finanšu aktīvi un pārprošinatāju daļa atlīdzību rezervēs					
Finanšu aktīvi patiesajā vērtībā ar atspoguļojumu peļņas vai zaudējumu aprēķinā	-	2 907	12 278	2 819	18 004
Aizdevumi	-	15	-	-	15
Termiņnoguldījumi kredītiestādēs	-	6 162	-	-	6 162
Apdrošināšanas un pārprošinatāju debitori	-	6 198	-	-	6 198
Nauda un tās ekvivalenti	1 448	-	-	-	1 448
Pārprošinatāju daļa atlīdzību rezervēs	-	1 403	2 302	919	4 624
Pārējie debitori	-	411	-	-	411
Kopā finanšu aktīvi un pārprošinatāju daļa atlīdzību rezervēs	1 448	17 096	14 580	3 738	36 862
Finanšu saistības un atlīdzību rezerves					
Atlīdzību rezerves	-	(7 540)	(4 639)	(2 184)	(14 363)
Finanšu saistības	-	(4 714)	-	-	(4 714)
Kopā finanšu saistības un atlīdzību rezerves	-	(12 254)	(4 639)	(2 184)	(19 077)
Neto pozīcija 2012. gada 31. decembrī	1 448	4 842	9 941	1 554	17 785

*Finanšu pārskatu pielikums (Visas summas latos)***37.3 Tirgus risks**

Sabiedrība ir pakļauta tirgus riskam, kurš ietver procentu likmju svārstību, patiesās vērtības svārstību, kā arī ārzemju valūtu kursa svārstību riskus. Tirgus riski rodas no atvērtām pozīcijām procentu un valūtas instrumentos, kuri ir pakļauti vispārējām un specifiskām tirgus kustībām. Vadība nosaka limitus pieņemamam riska lielumam, kas tiek regulāri uzraudzīts.

a) Procentu likmju svārstību risks

Procentu likmju risks, kas ietekmē Sabiedrību ir ierobežots, jo par saistību lielāko daļu nav jāmaksā procenti, bet procentus pelnošo finanšu instrumentu lielākā daļa ir ar fiksētu procentu likmi. Visu procentus pelnošo aktīvu un saistību termiņi ir līdzīgi to procentu likmju maiņas termiņiem. Faktiskās vidējās svērtas procentu likmes par procentus pelnošajiem finanšu instrumentiem, izņemot apdrošināšanas līgumus, bija šādas:

	2013	2012
Vācijas valsts parāda vērtspapīri	0.3%	0.2%
Zviedrija valsts parāda vērtspapīri	-	0.1%
Latvijas valsts parāda vērtspapīri	0.9%	2.3%
Dānijas valsts parāda vērtspapīri	-	0.1%
Citi korporatīvie parāda vērtspapīri	0.1%	0.6%
Noguldījumi kredītiestādēs	0.4%	0.8%
Aizdevumi	-	7.0%

Riska novērtēšanas modeļi tiek regulāri novērtēti, izmantojot atpakaļejošus testus, salīdzinot ikdienas pozīciju peļņu vai zaudējumus ar tās pašas dienas attiecīgās pozīcijas iespējamā riska novērtējumu.

Izmaiņas finanšu aktīvu vērtībā tirgus likmju izmaiņu ietekmē ir šādas:

		2013	2012
Tirgus procentu likmes ietekme uz aktīvu vērtību	+0.5 procentu punkts	(157 133)	(222 176)
	-0.5 procentu punkts	160 288	193 925

b) Patiesās vērtības svārstību risks

Finanšu aktīvu un saistību, kas nav uzrādīti to patiesajās vērtībās, patiesās vērtības būtiski neatšķiras no to uzskaites vērtības.

c) Ārvalstu valūtu kursa svārstību risks

Sabiedrība ir pakļauta ārvalstu valūtas kursu svārstību riskam, īpaši EUR, kas saistīts ar apdrošināšanas segumu šajā valūtā un GBP, dēļ Sabiedrības darījumiem ar koncerna mātes sabiedrību RSA. Sabiedrības vadība ierobežo ārvalstu valūtu risku, izveidojot ieguldījumu portfeli atbilstošās valūtās tādos apmēros, kāds atbilst tehnisko rezervju apjomam un saistībām attiecīgās valūtās. EUR valūtas kurss ir fiksēts jau kopš 2005. gada.

Finanšu pārskatu pielikums (Visas summas latos)

Finanšu aktīvu, finanšu saistību un atlīdzību rezervju sadalījums pa valūtām uz gada beigām (visas summas tūkstošos latu):

2013. gads	USD	EUR	GBP	LTL	LVL	Cita	Kopā
Finanšu aktīvi un pārprošinatāju daļa atlīdzību rezervēs							
Finanšu aktīvi patiesajā vērtībā ar atspoguļojumu peļņas vai zaudējumu aprēķinā	-	8 721	-	-	6 671	-	15 392
Terminnoguldījumi kredītiestādēs	-	9 221	-	-	-	-	9 221
Apdrošināšanas un pārprošinatāšanas debitori	13	2 087	163	-	4 085	-	6 348
Nauda un tās ekvivalenti	65	291	7	-	1 018	-	1 381
Pārprošinatāju daļa atlīdzību rezervēs	-	4 153	-	-	123	1	4 277
Pārējie debitori	-	64	-	-	781	-	845
Kopā finanšu aktīvi un pārprošinatāju daļa atlīdzību rezervēs	78	24 537	170	-	12 678	1	37 464
Finanšu saistības un atlīdzību rezerves							
Atlīdzību rezerves	(13)	(6 151)	(96)	(37)	(7 999)	(78)	(14 374)
Finanšu saistības	-	(484)	(690)	-	(2 525)	(5)	(3 704)
Kopā finanšu saistības un atlīdzību rezerves	(13)	(6 635)	(786)	(37)	(10 524)	(83)	(18 078)
Neto pozīcija 2013. gada 31. decembrī	65	17 902	(616)	(37)	2 154	(82)	19 386
2012. gads	USD	EUR	GBP	LTL	LVL	Cita	Kopā
Finanšu aktīvi un pārprošinatāju daļa atlīdzību rezervēs							
Finanšu aktīvi patiesajā vērtībā ar atspoguļojumu peļņas vai zaudējumu aprēķinā	-	11 061	-	-	6 943	-	18 004
Aizdevumi	-	-	-	-	15	-	15
Terminnoguldījumi kredītiestādēs	-	6 162	-	-	-	-	6 162
Apdrošināšanas un pārprošinatāšanas debitori	12	953	-	-	5 233	-	6 198
Nauda un tās ekvivalenti	124	311	-	-	1 013	-	1 448
Pārprošinatāju daļa atlīdzību rezervēs	-	4 390	-	-	233	1	4 624
Pārējie debitori	-	26	-	-	385	-	411
Kopā finanšu aktīvi un pārprošinatāju daļa atlīdzību rezervēs	136	22 903	-	-	13 822	1	36 862
Finanšu saistības un atlīdzību rezerves							
Atlīdzību rezerves	(6)	(5 167)	(61)	(35)	(9 047)	(47)	(14 363)
Finanšu saistības	-	(381)	(1 418)	-	(2 910)	(5)	(4 714)
Kopā finanšu saistības un atlīdzību rezerves	(6)	(5 548)	(1 479)	(35)	(11 957)	(52)	(19 077)
Neto pozīcija 2012. gada 31. decembrī	130	17 355	(1 479)	(35)	1 865	(51)	17 785

Izmaiņas ārvalstu valūtas kursos būtiski neietekmē Sabiedrības neto pozīciju. Lielākā finanšu aktīvu daļa tiek turēta latos un eiro valūtā, pie kā ir piesaistīts lats.

*Finanšu pārskatu pielikums (Visas summas latos)***38. KAPITĀLA RISKĀ VADĪBA**

Saskaņā ar „Apdrošināšanas sabiedrību un to uzraudzības likuma” prasībām, lai nodrošinātu apdrošinātāja finansiālās darbības stabilitāti, apdrošināšanas sabiedrības rīcībā pastāvīgi jābūt pašu līdzekļiem, kas nedrīkst būt mazāki par likumā noteikto maksātspējas normu. Maksātspējas norma tiek aprēķināta kā lielākais no summas, kas aprēķināta, balstoties uz parakstītajām prēmijām vai izmaksātajām atlīdzībām, un rezultāts nevar būt mazāks par koriģēto iepriekšējā gada maksātspējas normu.

Noteiktais minimālais kapitāls ir jānodrošina pastāvīgi visa gada laikā. Kā norādīts zemāk, Sabiedrība ir nodrošinājusi šo prasību.

Zemāk dotajā tabulā ir apkopota informācija par nepieciešamo kapitālu un faktisko nodrošināto kapitālu. Seguma rādītājs parāda, ka faktiskais kapitāls pārsniedz prasīto minimālo kapitālu (visas summas tūkstošos latu):

	31.12.2013	31.12.2012
Minimālā kapitāla prasība	6 244	5 470
Atbilstoši FKTK noteikumiem aprēķinātais Sabiedrības kapitāla apjoms	10 880	12 309
Maksātspējas normas izpilde (minimālā prasība ir 100%)	174%	225%

39. ATLĪDZĪBU IZMAKSU VĒSTURE

Atlīdzību attīstības vēsture atspoguļo Sabiedrības bruto rezervju pietiekamību katram negadījumu gadam (visas summas tūkstošos latu):

	2003	2004	2005	2006	2007	2008	2009	2010	2011	2012	2013	Kopā
Neto piekritušās atlīdzību prasības kumulatīvi												
Negadījumu												
gada beigās	3 788	3 712	3 696	7 434	10 082	8 617	7 103	5 165	4 182	4 506	5 473	
Pēc 1 gada	3 481	2 842	2 840	5 767	8 984	6 858	5 750	4 056	3 291	3 453		
Pēc 2 gadiem	4 016	3 386	3 909	5 526	9 944	6 304	5 606	3 873	3 082			
Pēc 3 gadiem	4 289	3 229	3 826	6 059	9 426	5 994	5 621	3 699				
Pēc 4 gadiem	3 355	3 330	3 874	6 345	9 061	6 167	5 602					
Pēc 5 gadiem	3 432	3 305	3 786	6 107	8 921	5 722						
Pēc 6 gadiem	3 376	3 307	3 743	5 555	8 976							
Pēc 7 gadiem	3 348	3 222	3 675	5 361								
Pēc 8 gadiem	3 243	3 186	3 618									
Pēc 9 gadiem	3 116	3 185										
Pēc 10 gadiem	3 074											
Neto izmaksātās atlīdzības												
Pēc 1 gada	2 647	2 610	3 308	4 537	7 446	4 508	4 178	2 764	2 492	2 650		
Pēc 2 gadiem	225	299	126	329	351	241	252	54	196			
Pēc 3 gadiem	73	104	90	199	110	189	299	47				
Pēc 4 gadiem	57	46	4	53	21	254	37					
Pēc 5 gadiem	44	80	8	47	54	44						
Pēc 6 gadiem	34	6	12	13	27							
Pēc 7 gadiem	16	30	21	(14)								
Pēc 8 gadiem	(28)	(2)	(9)									
Pēc 9 gadiem	(30)	(2)										
Pēc 10 gadiem	(2)											
Neto izmaksātās atlīdzības kumulatīvi	3 036	3 171	3 560	5 164	8 009	5 236	4 766	2 865	2 688	2 650		
Tekošā gada (iztrūkums) / pārpalikums	42	1	57	194	(55)	445	19	174	209	1 053		2 139

Finanšu pārskatu pielikums (Visas summas latos)

40. NOTIKUMI PĒC PĀRSKATA GADA BEIGĀM

2014. gada 1. janvārī Latvijas Republika pievienojās eirozonai un Latvijas lats tika nomainīts uz eiro. Tā rezultātā, sākot ar 2014. gada 1. janvāri, AAS Balta finanšu grāmatvedības uzskaitē tiek veikta eiro un turpmāko gadu finanšu pārskati tiks sagatavoti un uzrādīti eiro.

Turpmāk iepriekšējo periodu salīdzinošie dati tiks konvertēti eiro, izmantojot oficiālo valūtu konvertācijas kursu LVL 0,702804 pret EUR 1.

Laika periodā kopš pārskata gada pēdējās dienas nav bijuši notikumi, kas būtiski ietekmētu Sabiedrības finansiālo stāvokli 2013. gada 31. decembrī.



KPMG Baltics SIA
Vesetas iela 7
Rīga LV 1013
Latvija

Tālrunis +371 670 380 00
Fakss +371 670 380 02
Internets: www.kpmg.lv

Neatkarīgu revidentu ziņojums

AAS BALTA akcionāram

Ziņojums par finanšu pārskatiem

Esam veikuši pievienoto AAS BALTA (turpmāk „Sabiedrība”) finanšu pārskatu, kas ietver pārskatu par finanšu stāvokli 2013. gada 31. decembrī, visaptverošo ienākumu pārskatu, kapitāla un rezervju izmaiņu pārskatu un naudas plūsmas pārskatu par gadu, kas noslēdzās 2013. gada 31. decembrī, kā arī būtiskāko grāmatvedības politiku aprakstu un citu paskaidrojošu informāciju pielikumā, no 7. līdz 45. lapai, revīziju.

Vadības atbildība par finanšu pārskatiem

Vadība ir atbildīga par šo finanšu pārskatu sagatavošanu un informācijas patiesu uzrādīšanu saskaņā ar Eiropas Savienībā apstiprinātajiem Starptautiskajiem finanšu pārskatu standartiem un tādas iekšējās kontroles sistēmas izveidošanu, kāda pēc vadības domām ir nepieciešama, lai nodrošinātu šo finanšu pārskatu, kas nesatur būtiskas neatbilstības ne krāpšanas, ne kļūdas rezultātā, sagatavošanu.

Revidentu atbildība

Mēs esam atbildīgi par revidentu atzinuma sniegšanu par šiem finanšu pārskatiem, pamatojoties uz veikto revīziju. Revīzija tika veikta saskaņā ar Starptautiskajiem revīzijas standartiem. Šie standarti nosaka, ka mums ir jāievēro spēkā esošās ētikas prasības un revīzija jāplāno un jāveic tā, lai iegūtu pietiekamu pārliecību, ka šajos finanšu pārskatos nav būtisku neatbilstību.

Revīzijas laikā tiek veiktas procedūras, lai iegūtu revīzijas pierādījumus par finanšu pārskatos uzrādītajām summām un atklāto informāciju. Piemēroto procedūru izvēle ir atkarīga no mūsu profesionāla vērtējuma, ieskaitot risku novērtējumu attiecībā uz būtiskām neatbilstībām šajos finanšu pārskatos, kas var pastāvēt krāpšanās vai kļūdu dēļ. Veicot šo risku novērtējumu, mēs apsveram iekšējās kontroles sistēmu, kas saistīta ar Sabiedrības finanšu pārskatu sagatavošanu un informācijas patiesu atspoguļošanu, ar mērķi piemērot pastāvošajiem apstākļiem atbilstošas revīzijas procedūras, bet nevis, lai sniegtu atzinumu par Sabiedrības iekšējās kontroles sistēmas efektivitāti. Revīzija ietver arī pielietoto grāmatvedības politiku un vadības izdarīto grāmatvedības aplēšu pamatotības, kā arī finanšu pārskatos sniegtās informācijas vispārēju izvērtējumu.

Mēs uzskatām, ka iegūtie revīzijas pierādījumi dod pietiekošu un atbilstošu pamatojumu mūsu atzinumam.



Atzinums

Mūsaprāt, pievienotie finanšu pārskati sniedz skaidru un patiesu priekšstatu par AAS BALTA finansiālo stāvokli 2013. gada 31. decembrī un par tās darbības finanšu rezultātiem un naudas plūsmu gadā, kas noslēdzās 2013. gada 31. decembrī, saskaņā ar Eiropas Savienībā apstiprinātajiem Starptautiskajiem finanšu pārskatu standartiem.

Citi apstākļi

Atbilstošā iepriekšējā perioda salīdzinošā informācija ir balstīta uz Sabiedrības finanšu pārskatu par gadu, kas noslēdzās 2012. gada 31. decembrī, un kura revīziju veica citi revidenti, kas 2013. gada 20. martā izsniedza atzinumu bez iebildēm.

Ziņojums saskaņā ar citu normatīvo aktu prasībām

Bez tam mūsu atbildība ir pārbaudīt vadības ziņojumā, kas atspoguļots no 4. līdz 5. lapai, ietvertās grāmatvedības informācijas atbilstību finanšu pārskatiem. Vadība ir atbildīga par vadības ziņojuma sagatavošanu. Mūsu darbs attiecībā uz vadības ziņojumu tika ierobežots augstāk minētajā apjomā, un mēs neesam pārbaudījuši nekādu citu informāciju kā tikai to, kas ietverta no finanšu pārskatiem. Mūsaprāt, vadības ziņojumā ietvertā informācija atbilst finanšu pārskatos uzrādītajai informācijai.

KPMG Baltics SIA
Licence Nr. 55

Ondrej Fikrle
Partneris pp KPMG Baltics SIA
Rīga, Latvija
2014. gada 18. martā

Inga Lipšāne
Zvērināta revidente
Sertifikāts Nr. 112