

## **AAS BALTA**

*2014. gada pārskats, kas sagatavots  
saskaņā ar Eiropas Savienībā akceptētajiem  
Starptautiskajiem finanšu pārskatu standartiem,  
un neatkarīgu revidentu ziņojums.*

*Saturs*

---

	<b>LAPA</b>
Padomes un Valdes locekļi, neatkarīgi revidenti	3
Padomes un Valdes ziņojums	4
Paziņojums par vadības atbildību	6
<b>Finanšu pārskati:</b>	
Visaptverošo ienākumu pārskats	7
Pārskats par finanšu stāvokli	8 - 9
Kapitāla un rezervju izmaiņu pārskats	10
Naudas plūsmas pārskats	11
Finanšu pārskatu pielikums	12 - 47
Neatkarīgu revidentu ziņojums	48

*Padomes un Valdes locekļi, neatkarīgi revidenti*

---

**Padome**

Vārds, Uzvārds

Amats

David Hill	Padomes priekšsēdētājs (līdz 24.07.2014.)
Kaido Kepp	Padomes loceklis (līdz 24.07.2014.)
Roger Hilton Hodgkiss	Padomes loceklis (līdz 24.07.2014.)
Laurence Michael Loughnane	Padomes loceklis (līdz 24.07.2014.)
Przemyslaw Dabrowski	Padomes priekšsēdētājs (no 24.07.2014. līdz 28.10.2014.); Padomes priekšsēdētāja vietnieks (no 28.10.2014.)
Rafal Mirosław Grodzicki	Padomes loceklis (no 24.07.2014. līdz 28.10.2014.); Padomes priekšsēdētājs (no 28.10.2014.)
Bogdan Benczak	Padomes loceklis (no 24.07.2014. līdz 28.10.2014.)
Dominika Natalia Zbychorska	Padomes locekle (no 24.07.2014. līdz 28.10.2014.)
Slawomir Włodzimierz Niemierka	Padomes loceklis (no 28.10.2014.)
Wojciech Fraciszek Wroblewski	Padomes loceklis (no 28.10.2014.)

**Valde**

Vārds, Uzvārds

Amats

Sandis Šteins	Valdes priekšsēdētājs (no 17.02.2014. līdz 28.10.2014.)
Kestutis Serpytis	Valdes priekšsēdētājs (no 01.02.2013. līdz 07.02.2014.); Valdes loceklis (no 17.02.2014. līdz 03.07.2014.)
Uldis Dzintars	Valdes loceklis
Dmitrij Nosko	Valdes loceklis
Uģis Vorons	Valdes loceklis
Veronika Linkuma	Valdes loceklis (līdz 03.07.2014.)
Juozas Buitkus	Valdes loceklis (līdz 28.10.2014.)
Ingus Savickis	Valdes loceklis
Juris Kipļuks	Valdes loceklis (līdz 06.02.2014.)
Līga Abramoviča	Valdes locekle (no 24.04.2014. līdz 28.10.2014.)
Piotr Hubert Marczyk	Valdes loceklis (no 03.07.2014. līdz 28.10.2014.)
Bogdan Benczak	Valdes priekšsēdētājs (no 28.10.2014.)
Deividas Raipa	Valdes loceklis (no 28.10.2014.)
Rafal Piotr Rybkowski	Valdes loceklis (no 28.10.2014.)

**Neatkarīga revidenta un atbildīgā zvērinātā revidenta vārds un adrese:**

KPMG Baltics SIA  
Licence Nr. 55  
Vesetas iela 7  
Rīga, LV-1013  
Latvija

**Atbildīgā zvērinātā revidente:**

Inga Lipšāne  
Zvērinātā revidente  
Sertifikāts Nr. 112

## *Padomes un Valdes ziņojums*

---

### **Svarīgākie notikumi**

2014. gads Sabiedrībai bija veiksmīgs intensīva darba gads. Svarīgākie notikumi 2014. gadā bija Sabiedrības akcionāru maiņa - PZU Group nomainīja līdzšinējo akcionāru RSA Group. BALTA tirgus daļas pieaugums, veiksmīgi attīstot esošos apdrošināšanas produktus un ieviešot jaunus, kā arī 2014. gadā uzsāktie darbības uzlabojumi, kas arī turpmāk palīdzēs Sabiedrībai uzlabot ienesīgumu un nodrošināt finanšu stabilitāti.

PZU Group ir lielākā apdrošināšanas sabiedrība Centrālajā un Austrumeiropā, kas tika dibināta 19. gadsimta sākumā Polijā un pašlaik darbojas 5 valstīs. Akcionāru maiņa sniedz AAS BALTA pieeju 200 gadiem apdrošināšanas pieredzes Austrumeiropas tirgū, kā arī palielinās tās tirgus daļu, pēc AAS BALTA un PZU Lietuvas filiāles Latvijā darbības apvienošanas 2015. gadā.

2014. gadā BALTA pārsniedza kopējos Latvijas nedzīvības apdrošināšanas tirgus izaugsmes rādītājus, palielinot bruto parakstīto prēmiju apjomu par 5,4 miljoniem eiro vai 11%, salīdzinot ar 2013. gadu. Izaugsme bija vērojama visos Sabiedrības apdrošināšanas portfeļos, kā arī tika ieviesti tādi alternatīvi produkti kā patēriņa preču un maksājumu aizsardzības apdrošināšana. 2014. gada laikā BALTA noslēdza vairākus jaunus sadarbības līgumus, tādējādi paplašinot apdrošināšanas aģentu tīklu.

Plašais apdrošināšanas produktu piedāvājums un fokuss uz klienta vajadzību izziņošanu un apmierināšanu, ir ļāvis BALTA saglabāt tirgus līdera pozīciju ne tikai vērtējot pēc apjoma, bet arī pēc reputācijas un atpazīstamības. Saskaņā ar LETA un SKDS 2014. gada pētījumu par apdrošināšanas kompānijām Latvijā, BALTA jau 12. gadu pēc kārtas ir atzīta par godīgāko apdrošinātāju valstī. 2014. gadā BALTA saņēma „Mīlētākā zīmola” starp apdrošinātājiem atzinību. *Nords Porter Novelli* sadarbībā ar laikrakstu "Dienas Bizness" veidotajā Uzņēmumu reputācijas topā 2014. gadā BALTA ir vadošā sabiedrība Latvijas apdrošināšanas tirgū un ir ierindota trešajā vietā visu finanšu nozares uzņēmumu vidū Latvijā.

Sabiedrības finanšu rādītāji un koncentrēšanās uz klientu vajadzībām apvienojumā ar lielisku atpazīstamību Latvijā nodrošina AAS BALTA vadošu vietu Latvijas apdrošināšanas tirgū un stabilu platformu turpmākai izaugsmei un attīstībai.

### **Apdrošināšanas tirgus 2014. gadā**

2014. gadā Latvijas nedzīvības apdrošināšanas tirgus pieauga par aptuveni 14 miljoniem eiro, sasniedzot 240 miljonus eiro. Salīdzinājumā ar 2013. gadu, tirgus ir pieaudzis par 6-7%. Apdrošināšanas veidi ar visstraujāko pieaugumu ir veselības apdrošināšana ar 4,2 miljonu EUR vai 12% pieaugumu, īpašumu apdrošināšana - ar 3,3 miljonu EUR vai 7% pieaugumu un sauszemes transportlīdzekļu apdrošināšana ar 2,6 miljonu EUR vai 4,4% pieaugumu.

Regulatīvajā vidē 2014. gadā vislielākā uzmanība tika pievērsta *Solvency II* ieviešanai 2016. gadā. 2014. gadā regulators izdeva ieteikumus par to, kādai korporatīvās pārvaldes sistēmai saskaņā ar *Solvency II* prasībām jābūt ieviestai visos nozares uzņēmumos. 2014. gadā Latvijas apdrošinātāji piedalījās EIOPA organizētajos stresa testos.

Svarīgi notikumi ir norisinājušies arī attiecībā uz personai nodarīto nemateriālo zaudējumu atlīdzināšanu OCTA ietvaros. 2014. gada jūlijā, izpildot ES direktīvu prasības, tika ieviesti jauni noteikumi attiecībā uz ceļu satiksmes negadījumā personai nodarītiem nemateriāliem zaudējumiem. Noteikumos tiek piedāvāts paaugstināt atlīdzību limitus par personai nodarītiem nemateriāliem zaudējumiem, nenosakot maksimālo atlīdzības limitu. Šī pieauguma dēļ nākotnē varētu palielināties vidējās atlīdzības apmērs par personai nodarītiem nemateriāliem zaudējumiem. Paredzams, ka šīs izmaiņas atspoguļosies OCTA cenās.

Vēl viens svarīgs notikums OCTA jomā ir ES Konstitucionālās tiesas lēmums, kurā noteikts, ka 2005. gadā pieņemtie Ministru Kabineta noteikumi par personai nodarītiem nemateriāliem zaudējumiem neatbilst ES direktīvu prasībām, sākot ar to pieņemšanas datumu, un tāpēc nav spēkā esoši.

AAS Balta vadība ir izvērtējusi iepriekš aprakstīto apstākļu potenciālo ietekmi uz atlīdzību rezervēm. Izskatot dažādus scenārijus, tika secināts, ka rezerves ir pietiekamas, iestājoties visticamākajam no visiem scenārijiem.

Vēl viens svarīgs pasākums 2015. gadā visām apdrošināšanas sabiedrībām būs gatavošanās *Solvency II* regulatīvajam režīmam. Paredzams, ka ekonomikas attīstības tempu samazināšanās dēļ 2015. gadā apdrošināšanas tirgus attīstība palēnināsies, tomēr tā būs augstāka par IKP izaugsmi.

### **Risku vadība**

BALTA ir izveidota risku vadības sistēma, kas nodrošina risku savlaicīgu identificēšanu, mērīšanu, kontroli, pārvaldīšanu un ziņošanu par tiem. Viens no svarīgākajiem risku vadības sistēmas elementiem ir katru ceturksni noturētās Riska komisijas sanāksmes, kurās komisijas locekļi izskata jaunākās risku attīstības tendences un izmaiņas Sabiedrības būtiskāko risku profilā, novērtējot katra riska ietekmes izmaiņas un dokumentējot jaunus identificētus riskus visās Sabiedrības darbības jomās. Katram būtiskajam riskam tiek sastādīts riska pārvaldības plāns. 2014. gadā BALTA turpināja pilnveidot risku vadības sistēmu, lai pakāpeniski virzītos uz pilnīgu atbilstību jaunajam maksātspējas režīmam "Solvency II", kura ieviešana Latvijā pārcelta uz 2016. gada 1. janvāri.

## *Padomes un Valdes ziņojums*

---

BALTA pastāvīgi uzrauga kapitāla pietiekamību un maksātspējas normu. 2014. gada beigās BALTA pašu līdzekļi pārsniedz maksātspējas normu, ko aprēķina saskaņā ar Finanšu un kapitāla tirgus komisijas noteikumiem. Katru gadu BALTA veic scenāriju analīzi (jeb t.s. stresa testu), kurā tiek novērtēta vairāku nelabvēlīgu apdrošināšanas un finanšu risku ietekme uz Sabiedrības maksātspēju. Veicot dažādu nelabvēlīgu scenāriju modelēšanu, tika pierādīta BALTA kapitāla pietiekamība un maksātspēja, kas liecina par uzņēmuma spēju izpildīt saistības pret klientiem un saglabāt finansiālo stabilitāti arī neparedzētu nelabvēlīgu notikumu iestāšanās gadījumā.

### **Klientu serviss un atlīdzību izmaksa**

2014. gadā BALTA turpināja ikmēneša klientu atsauksmju sniegšanas procesa pilnveidošanu un analīzi, kas ļauj Sabiedrībai īstenot jaunas uz klientu orientētas iniciatīvas. Svarīga iniciatīva klientu apmierinātības celšanai un BALTA atlīdzību prasību apkalpošanas kvalitātes uzlabošanai ir auto servisa kvalitātes garantiju ieviešana. Īpašumu apdrošināšanā klientiem ir pieejams pakalpojums - telpu un mēbeļu tīrīšana pēc negadījuma.

BALTA turpina uzturēt augstas kvalitātes un ērtu atlīdzību prasību apkalpošanu - 33% KASKO gadījumu lēmums par atlīdzības izmaksu tiek pieņemts viena telefona zvana laikā un 63% no atlīdzību prasībām veselības apdrošināšanā tiek iesniegtas tiešsaistē, kas nodrošina ātru atlīdzību izmaksāšanu. Klienti atzinīgi novērtē pieteikšanas procesa ātrumu un ērtumu.

### **Darba vide Sabiedrībā un darbinieku profesionālā attīstība**

2014. gada laikā AAS "Balta" prioritāte bija darbinieku kompetences celšana tādās jomās kā apdrošināšanas produktu pārdošana maziem un vidējiem uzņēmumiem. BALTA ieviesa jaunu pārdošanas prasmju attīstības programmu, kuras mērķis ir attīstīt pārdošanas profesionāļus ar speciālas apmācības programmas palīdzību divreiz ātrāk nekā iepriekš. Šīs programmas mērķi tika sasniegti ievērojami lielākā apmērā nekā plānots.

2014. gadā BALTA ieviesa darba un dzīves līdzsvara programmu, kas ilgāk strādājošiem darbiniekiem piešķir papildu brīvdienas, sniedz īpašu atbalstu jaunajām mātēm un īpašus labumus darbiniekiem ar bērniem, apsveic darbiniekus svarīgos dzīves notikumos u.tml.

Tā kā 2014. gadā AAS Balta kļuva par daļu no PZU Group, tā ir sākusi pieņemt PZU Group praksi attiecībā uz darbiniekiem, to pienākumu izpildes un darbības rezultātu pārvaldes procesiem.

### **Korporatīvā sociālā atbildība**

2014. gadā BALTA turpināja iepriekšējos gados aizsāktās korporatīvās sociālās atbildības aktivitātes, atbalstot vides aizsardzības, drošības un sociālās integrācijas aktivitātes, kā arī uzsāka dalību jaunā korporatīvās sociālās atbildības jomā - nacionāla līmeņa sporta veida atbalstīšanā, izvēloties basketbolu.

Viens no svarīgākajiem notikumiem drošības un negadījumu novēršanas jomā bija dalība Rīgas svētku "drošības zonā" (16.-17. augustā), kurā BALTA un PZU Group sniedza lietderīgu informāciju ceļu satiksmes drošības jomā: 5 dimensiju filmu, reakcijas testēšanas stendu, avāriju simulatoru un praktiskus padomus ugunsdzēsēšanā. Šo divu dienu laikā aptuveni 5000 dalībnieku izmēģināja ceļu satiksmes negadījumu un citas situācijas simulatorā.

2014. gadā BALTA un tās biznesa partneri kopā īstenoja vairākus korporatīvās sociālās atbildības projektus un aktivitātes: izglītoja sabiedrību par drošas braukšanas principiem kopā ar Drošas braukšanas skolu un jau trešo gadu pēc kārtas organizēja BALTA gada balvas "Drošākais uzņēmuma autoparks" pasniegšanu Latvijas uzņēmumiem.

BALTA darbinieki visā valstī aktīvi piedalās tādos sociālos pasākumos kā Asinsdonoru dienas un Lielā talka.


### **Dividenžu izmaksa**

BALTA valde un padome nerekomendē veikt dividenžu izmaksu.

### **Notikumi pēc bilances sagatavošanas**

Balta un PZU Lietuva pašlaik veic uzņēmuma pāreju, kuras ietvaros ir paredzēts AAS "Balta" nodot PZU Lietuva Latvijas filiāles apdrošināšanas līgumu portfeli. AAS "Balta" Padome un Valde ir apstiprinājusi lēmumu par uzņēmuma pāreju un par to ir parakstīts līgums starp AAS "Balta" un PZU Lietuva. Šim darījumam ir nepieciešams Lietuvas Valsts Bankas apstiprinājums un ir paredzams, ka darījums tiks pabeigts 2015. gada 2. ceturksnī. Laikā pēc pārskata par finanšu stāvokli datuma līdz šo finanšu pārskatu apstiprināšanas datumam nav bijuši citi notikumi, kas varētu būtiski ietekmēt AAS BALTA finanšu rezultātus, naudas plūsmas, finanšu stāvokli vai finanšu pārskatā uzrādīto informāciju par gadu, kas noslēdzās 2014. gada 31. decembrī.

  
Rafal Mirosław Grodzicki  
Padomes priekšsēdētājs

  
Bogdan Benczak  
Valdes priekšsēdētājs

2015. gada 19. martā

## ***Paziņojums par vadības atbildību***

---

AAS BALTA Padomes un Valde apstiprina, ka Sabiedrības 2014. gada pārskats sagatavots saskaņā ar Eiropas Savienībā apstiprinātajiem Starptautiskajiem Finanšu Pārskatu Standartiem un atbilstošām grāmatvedības metodēm, kuru piemērošana ir bijusi konsekventa. AAS BALTA vadība ir atbildīga par šo finanšu pārskatu sagatavošanu no sākotnējās grāmatvedības uzskaites. AAS BALTA Padome un Valde apstiprina, ka 2014. gada finanšu pārskati patiesi atspoguļo Sabiedrības finanšu stāvokli pārskata gada beigās, kā arī pārskata gada rezultātus un naudas plūsmu.


Vadības lēmumi un pieņēmumi par 2014. gada pārskata sagatavošanu bijuši piesardzīgi un saprātīgi.

AAS BALTA vadība atbild par atbilstošas grāmatvedības kārtošanu Sabiedrībā, par Sabiedrības līdzekļu saglabāšanu, kā arī par jebkuras negodīgas darbības nepieļaušanu un tūlītēju novēršanu. Tā atbild arī par Sabiedrības darbības atbilstību Latvijas Republikas normatīvo aktu prasībām.



---

Rafał Mirosław Grodzicki  
Padomes priekšsēdētājs



---

Bogdan Benczak  
Valdes priekšsēdētājs

2015. gada 19. martā


*Visaptverošo ienākumu pārskats (Visas summas uzrādītas eiro)*

	Piezīme	2014	2013
<b>Apdrošināšanas ienākumi</b>			
Bruto parakstītās prēmijas		54 854 814	49 458 246
Pārāpdrošinātāju daļa prēmijās		(1 776 401)	(1 828 799)
Neto parakstītās prēmijas	4	53 078 413	47 629 447
Izmaiņas bruto nenopelnīto prēmiju rezervēs		(3 481 408)	(2 908 717)
Izmaiņas nenopelnīto prēmiju rezervēs, pārāpdrošinātāju daļa		23 958	75 005
Izmaiņas nenopelnīto prēmiju rezervēs	5	(3 457 450)	(2 833 712)
<b>Neto nopelnītās prēmijas</b>		<b>49 620 963</b>	<b>44 795 735</b>
Citi tehniskie ienākumi	6	221 183	205 305
<b>Apdrošināšanas ienākumi kopā</b>		<b>49 842 146</b>	<b>45 001 040</b>
<b>Apdrošināšanas izdevumi</b>			
Bruto izmaksātās atlīdzības apdrošinājuma ņēmējiem		(31 674 004)	(25 388 938)
Atlīdzību noregulēšanas izdevumi		(2 631 137)	(2 670 701)
Atgūto zaudējumu summas		2 175 325	2 605 062
Izmaksātās apdrošināšanas atlīdzības	7	(32 129 816)	(25 454 577)
Pārāpdrošinātāju daļa	7	2 802 324	300 874
Neto izmaksātās atlīdzības		(29 327 492)	(25 153 703)
Izmaiņas bruto atlikto apdrošināšanas atlīdzību prasību rezervēs	8	(1 991 387)	(15 636)
Pārāpdrošinātāju daļa atlikto apdrošināšanas atlīdzību prasību rezervju izmaiņās	8	1 405 832	(494 162)
<b>Neto piekritušās atlīdzību prasības</b>		<b>(29 913 047)</b>	<b>(25 663 501)</b>
Klientu piesaistīšanas izdevumi	9	(7 535 749)	(6 939 672)
Administratīvie izdevumi	10	(12 792 225)	(13 917 981)
<b>Apdrošināšanas izdevumi kopā</b>		<b>(50 241 021)</b>	<b>(46 521 154)</b>
<b>Apdrošināšanas darbības rezultāts</b>		<b>(398 875)</b>	<b>(1 520 114)</b>
Procentu ienākumi	11	663 715	920 480
Neto peļņa / (zaudējumi) no finanšu aktīviem patiesajā vērtībā ar atspoguļojumu peļņas vai zaudējumu aprēķinā	12	278 294	(613 608)
Citi finanšu ienākumi	13	1 004	43 207
Neto finanšu izdevumi	14	(992)	-
Pārējie ienākumi	15	140 573	485 392
Citi izdevumi	16	(1 944 941)	(1 759 007)
<b>Pārskata gada zaudējumi pirms nodokļiem</b>		<b>(1 261 222)</b>	<b>(2 443 650)</b>
Izmaiņas atliktā nodokļa aktīvā	17	223 299	215 812
<b>Pārskata gada zaudējumi</b>		<b>(1 037 923)</b>	<b>(2 227 838)</b>
<b>Pārējie visaptverošie zaudējumi pārskata gadā</b>			
Pārvērtēšanas rezerve, atskaitot atlikto nodokli		-	-
<b>Visaptverošie zaudējumi pārskata gadā kopā</b>		<b>(1 037 923)</b>	<b>(2 227 838)</b>

Visi zaudējumi attiecas uz AAS Balta akcionāriem.

Pielikums no 12. līdz 47. lapai ir šo finanšu pārskatu neatņemama sastāvdaļa.

  
Rafal Miroslaw Grodzicki  
Padomes priekšsēdētājs

  
Bogdan Benczak  
Valdes priekšsēdētājs

2015. gada 19. martā


# AAS BALTA GADA PĀRSKATS PAR 2014. GADU

## *Pārskats par finanšu stāvokli (Visas summas uzrādītas eiro)*

	Piezīme	31.12.2014.	31.12.2013.
<b>AKTĪVI</b>			
Nemateriālie ieguldījumi	18	2 706 114	3 018 139
<b>Pamatlīdzekļi</b>	19	2 819 770	2 996 009
Finanšu aktīvi patiesajā vērtībā ar atspoguļojumu peļņas vai zaudējumu aprēķinā	20	19 034 959	21 901 169
Termiņnoguldījumi kredītiestādēs		13 888 367	13 120 221
<b>Kopā ieguldījumi</b>		<b>32 923 326</b>	<b>35 021 390</b>
Debitori polišu īpašnieki		10 084 744	8 385 871
Debitori starpnieki		445 816	328 543
Debitori no tiešās apdrošināšanas operācijām, kopā	21	10 530 560	8 714 414
Debitori no pārāpdrošināšanas operācijām	22	109 670	318 656
Citi debitori	25	831 828	1 202 665
<b>Kopā debitori</b>		<b>11 472 058</b>	<b>10 235 735</b>
Pārāpdrošinātāju daļa nenopelnīto prēmiju rezervēs	5	384 265	360 307
Pārāpdrošinātāju daļa atlikto apdrošināšanas atlīdzību prasību rezervēs	8	7 491 163	6 085 331
<b>Pārāpdrošinātāju daļa apdrošināšanas līgumu saistībās</b>		<b>7 875 428</b>	<b>6 445 638</b>
<b>Atliktā nodokļa aktīvi</b>	23	<b>1 242 319</b>	<b>1 019 020</b>
<b>Uzņēmumu ienākuma nodoklis</b>	17	-	29 802
Atliktie klientu piesaistīšanas izdevumi	9	6 090 549	5 819 099
Pārējie nākamo periodu izdevumi un uzkrātie ienākumi	24	145 333	2 044 648
<b>Uzkrātie ienākumi un nākamo periodu izdevumi</b>		<b>6 235 882</b>	<b>7 863 747</b>
<b>Nauda un tās ekvivalenti</b>	26	<b>7 808 569</b>	<b>1 964 289</b>
<b>KOPĀ AKTĪVI</b>		<b>73 083 466</b>	<b>68 593 769</b>

Pielikums no 12. līdz 47. lapai ir šo finanšu pārskatu neatņemama sastāvdaļa.

  
 Rafal Miroslaw Grodzicki  
 Padomes priekšsēdētājs

  
 Bogdan Benczak  
 Valdes priekšsēdētājs

2015. gada 19. martā




# AAS BALTA GADA PĀRSKATS PAR 2014. GADU

## *Pārskats par finanšu stāvokli (Visas summas uzrādītas eiro)*

	Piezīme	31.12.2014.	31.12.2013.
<b>KAPITĀLS, REZERVES UN SAISTĪBAS</b>			
<b>KAPITĀLS UN REZERVES</b>			
Pamatkapitāls	27	6 619 295	6 619 295
Akciju emisijas uzcenojums	27	1 595 511	1 595 511
Rezerves kapitāls un pārējās rezerves	27	4 357 125	4 357 125
Nesadalītā peļņa		4 889 403	5 927 326
<b>KOPĀ KAPITĀLS UN REZERVES</b>		<b>17 461 334</b>	<b>18 499 257</b>
<b>SAISTĪBAS</b>			
Nenopelnīto prēmiju rezerves	5	27 285 690	23 804 282
Atlikto atlīdzību prasību rezerves	8	22 443 458	20 452 071
<b>Apdrošināšanas līgumu saistības</b>		<b>49 729 148</b>	<b>44 256 353</b>
Kreditori no tiešās apdrošināšanas operācijām		1 653 966	1 324 823
Kreditori no pārāpdrošināšanas operācijām		566 662	493 698
Nodokļi un valsts sociālās apdrošināšanas obligātās iemaksas	28	358 004	397 667
Uzkrātie izdevumi un nākamo periodu ienākumi	29	1 965 797	2 153 316
Citi kreditori	30	1 348 555	1 468 655
<b>Kopā kreditori</b>		<b>5 892 984</b>	<b>5 838 159</b>
<b>KOPĀ SAISTĪBAS</b>		<b>55 622 132</b>	<b>50 094 512</b>
<b>KOPĀ KAPITĀLS, REZERVES UN SAISTĪBAS</b>		<b>73 083 466</b>	<b>68 593 769</b>

Pielikums no 12. līdz 47. lapai ir šo finanšu pārskatu neatņemama sastāvdaļa.

  
 Rafał Mirosław Grodzicki  
 Padomes priekšsēdētājs

  
 Bogdan Benczak  
 Valdes priekšsēdētājs

2015. gada 19. martā

AAS BALTA GADA PĀRSKATS PAR 2014. GADU


***Kapitāla un rezervju izmaiņu pārskats*** (Visas summas uzrādītas eiro)

	<b>Pamat- kapitāls</b>	<b>Akciju emisijas uzcenojums</b>	<b>Rezerves kapitāls un pārējās rezerves</b>	<b>Nesadalītā peļņa</b>	<b>Kopā</b>
<b>Atlikums 2012. gada 31. decembrī</b>	<b>6 619 295</b>	<b>1 595 511</b>	<b>4 357 125</b>	<b>8 155 164</b>	<b>20 727 095</b>
Pārskata gada zaudējumi	-	-	-	(2 227 838)	(2 227 838)
<b>Atlikums 2013. gada 31. decembrī</b>	<b>6 619 295</b>	<b>1 595 511</b>	<b>4 357 125</b>	<b>5 927 326</b>	<b>18 499 257</b>
Pārskata gada zaudējumi	-	-	-	(1 037 923)	(1 037 923)
<b>Atlikums 2014. gada 31. decembrī</b>	<b>6 619 295</b>	<b>1 595 511</b>	<b>4 357 125</b>	<b>4 889 403</b>	<b>17 461 334</b>

Pielikums no 12. līdz 47. lapai ir šo finanšu pārskatu neatņemama sastāvdaļa.



Rafal Mirosław Grodzicki  
Padomes priekšsēdētājs



Bogdan Benczak  
Valdes priekšsēdētājs

2015. gada 19. martā


# AAS BALTA GADA PĀRSKATS PAR 2014. GADU

## Naudas plūsmas pārskats (Visas summas uzrādītas eiro)

	Piezīme	2014	2013
<b>Pamatdarbības naudas plūsma</b>			
Saņemtās prēmijas tiešajā apdrošināšanā		53 758 001	49 298 460
Izmaksātās apdrošināšanas atlīdzības tiešajā apdrošināšanā		(27 271 311)	(25 399 046)
Saņemtā nauda par cedēto pārapirošināšanu		339 648	614 383
Samaksātā nauda par cedēto pārapirošināšanu		(934 334)	(1 721 817)
Obligātie maksājumi	32	(534 736)	(537 807)
Citi naudas izdevumi		(20 274 835)	(21 204 818)
<b>Neto pamatdarbības naudas plūsma:</b>		<b>5 082 433</b>	<b>1 049 355</b>
<b>Ieguldīšanas darbības naudas plūsma</b>			
Ieguldījumu pārdošana		35 922 929	20 944 111
Ieguldījumu iegāde		(34 756 764)	(22 281 559)
Pamatlīdzekļu un nemateriālo ieguldījumu iegāde		(1 549 663)	(949 932)
Pamatlīdzekļu un nemateriālo ieguldījumu pārdošana		211 151	66 512
Saņemtie procenti no termiņnoguldījumiem kredītiestādēs		37 301	50 606
Saņemtie procenti no parāda vērtspapīriem		898 520	1 040 479
<b>Neto ieguldīšanas darbības naudas plūsma:</b>		<b>763 474</b>	<b>(1 129 783)</b>
<b>Finansēšanas darbības nauda plūsma</b>			
Izmaksātās dividendes		-	(85)
<b>Neto finansēšanas darbības naudas plūsma</b>		<b>-</b>	<b>(85)</b>
<b>Ārvalstu valūtas kursu svārstību ietekme uz naudu un tās ekvivalentiem</b>		<b>(1 627)</b>	<b>(16 693)</b>
<b>Neto naudas un tās ekvivalentu palielinājums / (samazinājums)</b>		<b>5 844 280</b>	<b>(97 206)</b>
<b>Nauda un tās ekvivalenti pārskata gada sākumā</b>		1 964 289	2 061 495
<b>Nauda un tās ekvivalenti pārskata gada beigās</b>	26	<b>7 808 569</b>	<b>1 964 289</b>

Pielikums no 12. līdz 47. lapai ir šo finanšu pārskatu neatņemama sastāvdaļa.

  
 Rafal Miroslaw Grodzicki  
 Padomes priekšsēdētājs

  
 Bogdan Benczak  
 Valdes priekšsēdētājs

2015. gada 19. martā

*Finanšu pārskatu pielikums (Visas summas uzrādītas eiro)*

---

**FINANŠU PĀRSKATU PIELIKUMS**

**1. VISPĀRĒJĀ INFORMĀCIJA**

AAS BALTA (turpmāk tekstā Sabiedrība) tika reģistrēta Rīgā, Latvijas Republikā 1992. gadā kā apdrošināšanas akciju sabiedrība. Pārreģistrācija Komercreģistrā tika veikta 2002. gada 6. jūnijā. Sabiedrība piedāvā plašu riska apdrošināšanas pakalpojumu klāstu gan juridiskajām, gan fiziskajām personām.

Sabiedrības nosaukums:	Apdrošināšanas akciju sabiedrība BALTA
Sabiedrības juridiskā adrese:	Raunas iela 10/12, Rīga, LV-1039
Tālrunis, fakss:	(+371) 6708 2333, (+371) 6708 2345
Nodokļu maksātāja kods:	LV 40003049409
VID nodaļa:	Lielo nodokļu maksātāju pārvalde
Lielākais akcionārs ir:	POWSZECHNY ZAKŁAD UBEZPIECZENÍ S.A., akciju sabiedrība (99,99%)

Sabiedrības akcijas nav izlaistas publiskajā apgrozībā. Sabiedrība ietilpst uzņēmumu grupā, kuras mātes sabiedrības akcijas tiek kotētas Varšavas fondu biržā un kuras lielākais akcionārs ir Polijas valsts kase, kurai pieder vairāk nekā 35% akciju.

**2. FINANŠU PĀRSKATU SAGATAVOŠANAS PAMATPRINCIPI UN GRĀMATVEDĪBAS UZSKAITES UN NOVĒRTĒŠANAS METODEDES**

Šie finanšu pārskati ir sagatavoti pamatojoties uz zemāk minētajiem grāmatvedības uzskaites un novērtēšanas principiem. Vienādi grāmatvedības uzskaites principi ir piemēroti visiem finanšu gadiem, kuri ir uzrādīti šajā finanšu pārskatā, izņemot to, kā aprakstīts zemāk (Piezīmē 2.2.1).

**2.1 Finanšu pārskatu sagatavošanas pamats**

**2.1.1 Atbilstības paziņojums**

Šie finanšu pārskati ir sagatavoti saskaņā ar Eiropas Savienībā (turpmāk tekstā ES) apstiprinātajiem Starptautiskajiem finanšu pārskatu standartiem (turpmāk tekstā SFPS) un saskaņā ar apdrošināšanas sabiedrību darbību regulējošiem noteikumiem, ko izdevusi Finanšu un kapitāla tirgus komisija (turpmāk tekstā FKTK).

Šos finanšu pārskatus 2015. gada 19. martā ir apstiprinājusi Sabiedrības vadība. Akcionāriem ir tiesības noraidīt vadības sagatavotos un iesniegtos finanšu pārskatus un pieprasīt jaunu finanšu pārskatu sagatavošanu.

**2.1.2 Funkcionālā un finanšu pārskatu valūta**

Saistībā ar Latvijas Republikas oficiālās valūtas maiņu, no 2014. gada 1. janvāra Sabiedrības funkcionālā un uzrādīšanas valūta ir eiro, kas aizstāja Latvijas nacionālo valūtu - latu. Iepriekšējā perioda finanšu informācija, kas tika uzrādīta Latvijas latos, ir konvertēta eiro saskaņā ar oficiālo valūtas konvertācijas likmi, kas ir noteikta 0,702804 lati par 1 eiro. Tā kā Latvijas lats iepriekš bija piesaistīts eiro saskaņā ar nemainīgu konvertācijas likmi, izmaiņas funkcionālajā un uzrādīšanas valūtā nekādā veidā neietekmēja Bankas finanšu stāvokli, finanšu rezultātus vai naudas plūsmu.

**2.1.3 Novērtēšanas pamats**

Finanšu pārskati ir sagatavoti pēc aktīvu un pasīvu sākotnējo izmaksu principa, izņemot turpmāk sniegtos posteņus, kuri ir uzrādīti patiesajā vērtībā: patiesajā vērtībā novērtētie finanšu ieguldījumi ar atspoguļojumu peļņas vai zaudējumu aprēķinā un zemes un ēkas, kuras tiek regulāri pārvērtētas.

**2.1.4 Pārskata gads**

Pārskata periods ir 12 mēneši no 2014. gada 1. janvāra līdz 31. decembrim.

**2.1.5 Aplēšu piemērošana**

Lai sagatavotu finanšu pārskatu saskaņā ar ES apstiprinātajiem SFPS, nepieciešams izdarīt būtiskus pieņēmumus. Tāpat, sagatavojot pārskatu, vadībai ir nepieciešams izdarīt pieņēmumus un spriedumus, piemērojot Sabiedrības izvēlēto uzskaites politiku. 3. piezīmē ir atklāta informācija par jomām, kuras lielā mērā ietekmē pieņēmumi un attiecībā uz kurām pieņēmumi ir sarežģīti, vai kurās piemērotās aplēses un pieņēmumi ir būtiski finanšu pārskatu kontekstā.

## *Finanšu pārskatu pielikums (Visas summas uzrādītas eiro)*

---

### **2.2 Jauni standarti un interpretācijas**

#### **2.2.1 Standarti un interpretācijas, kas stājušies spēkā šajā pārskata periodā un izmaiņas grāmatvedības uzskaites politikās**

Sabiedrība ir pieņēmusi turpmāk aprakstītos jaunus standartus un standartu papildinājumus, ieskaitot no tiem izrietošus papildinājumus citos standartos, kuru sākotnējās piemērošanas datums bija 2014. gada 1. janvārī.

(i) *10. SFPS „Konsolidētie finanšu pārskati” (2011)*

Sabiedrības ir secinājuši, ka, ieviešot jaunus 10. SFPS (2011) noteikumus, kontroles novērtējumā izmaiņu nav, jo šīs izmaiņas neattiecas uz Sabiedrību.

(ii) *11. SFPS „Kopīgas struktūras”*

Saskaņā ar 11. SFPS kopuzņēmuma struktūra ir svarīgs, bet vairs ne galvenais faktors, pēc kura nosaka kopuzņēmuma veidu un tā uzskaiti.

Sabiedrība nepedalās kopīgās struktūrās, un šīs izmaiņas neattiecas uz Sabiedrību.

(iii) *12. SFPS: Informācijas atklāšana par līdzdalību citos uzņēmumos*

12. SFPS ir apkopotas visas informācijas atklāšanas prasības par sabiedrības ieguldījumu meitas sabiedrībās, kopīgās struktūrās, asociētajos uzņēmumos un nekonsolidētajās strukturētajās sabiedrībās.

Sabiedrībai nav ieguldījumu meitas sabiedrībās, kopīgās struktūrās, asociētās sabiedrībās vai nekonsolidētās strukturētās sabiedrībās.

(iv) *Citi standartu papildinājumi*

Turpmāk aprakstītie standartu papildinājumi, kas stājās spēkā 2014. gada 1. janvārī, nekādā veidā nav ietekmējuši šos finanšu pārskatus.

- Grozījumi 32. SGS attiecībā uz finanšu aktīvu un finanšu saistību savstarpējo ieskaitu
- Grozījumi 36. SGS attiecībā uz informācijas uzrādīšanu par nefinanšu aktīvu atgūstamo vērtību
- Grozījumi 39. SGS attiecībā uz atvasināto finanšu instrumentu pārjaunošanu un risku ierobežošanas uzskaites turpināšanu

Bez tam, saskaņā ar vadības viedokli 2014. gadā ir veiktas izmaiņas posteņu klasifikācijā salīdzinājumā ar iepriekšējā gada pārskatu. Pārklasifikācijai nav ietekmes uz finanšu rezultātu. 2014. gada finanšu pārskatā salīdzinošie rādītāji par 2013. gadu ir klasificēti pēc 2014. gada principiem un ir salīdzināmi. Svarīgākā pārklasifikācija tika veikta attiecībā uz ienākumiem no derīgo atlieku – bojāto automašīnu pārdošanas, kas tiek klasificēti kā zaudējumus samazinošas summas. 2013. gada finanšu pārskatos šīs summas tika uzrādītas pie pārējiem tehniskiem ienākumiem.

#### **2.2.2 Jauni standarti un interpretācijas, kas nav stājušies spēkā**

Vairāki jauni standarti, standartu papildinājumi un interpretācijas stājas spēkā periodā pēc 2014. gada 1. janvāra un tie nav piemēroti, sagatavojot šos finanšu pārskatus.

(i) *19. SGS – Paredzēto labumu plāni: darbinieku iemaksas (piemērojams pārskata periodiem, kas sākas 2015. gada 1. februārī vai vēlāk)*

(ii) *21. SFPIK "Nodevas" (piemērojams pārskata periodiem, kas sākas 2014. gada 17. jūnijā vai vēlāk)*

(iii) *Ikgadējie papildinājumi SFPS*

Sabiedrība neplāno piemērot šos standartus pirms noteiktā laika. Sabiedrība ir novērtējusi jauno standartu iespējamo ietekmi un neparedz, ka jaunie standarti būtiski ietekmēs tās finanšu pārskatus.

### **2.3 Apdrošināšanas līgumi, pārapirošināšana**

#### **a) Līgumu klasifikācija**

Līgums, kurā Sabiedrība uzņemas būtisku apdrošināšanas risku no otras līguma slēdzēja puses (apdrošinājumaņēmēja), piekrītot kompensēt apdrošinājumaņēmējam zaudējumus atrunāta neparedzama nākotnes notikuma (apdrošināšanas gadījuma) rezultātā, kas nelabvēlīgi ietekmē apdrošinājumaņēmēju, tiek klasificēts kā apdrošināšanas līgums. Visi noslēgtie līgumi ir klasificēti kā nedzīvības apdrošināšanas līgumi, un Sabiedrībai nav noslēgtu ieguldījumu līgumu.

Nedzīvības apdrošināšanas līgumu darbības termiņš parasti ir viens gads. Izņēmumi ietver īstermiņa ceļojumu apdrošināšanas polises, kuras darbojas viena ceļojuma ietvaros, OCTA polises ar termiņu 3, 6 un 9 mēneši (kā noteikts Latvijas likumā „Par sauszemes transporta līdzekļu īpašnieku civiltiesiskās atbildības obligāto apdrošināšanu”), kuru darbības termiņš ir īsāks par vienu gadu. Darbības termiņš, kas pārsniedz vienu gadu, ir celtniecības atbildības apdrošināšanas polisēm, tomēr to īpatsvars kopējā apdrošināšanas portfelī ir neliels.

***Finanšu pārskatu pielikums (Visas summas uzrādītas eiro)***

---

**b) Cedētā pārapdrošināšana**

Uzņēmējdarbības ietvaros Sabiedrība cedē pārapdrošināšanu, lai ierobežotu neto zaudējumu rašanās iespējas, diversificējot riskus. Aktīvi, saistības, kā arī ienākumi un izdevumi, kas rodas no cedētās pārapdrošināšanas līgumiem, tiek atspoguļoti atsevišķi no aktīviem, saistībām, ienākumiem un izdevumiem, kas rodas no saistītajiem apdrošināšanas līgumiem, jo pārapdrošināšanas līgumi neatbrīvo Sabiedrību no tiešajām saistībām pret apdrošinājuma ņēmējiem.

Pārapdrošināšanas aktīvi ietver summas, kas saņemamas no pārapdrošināšanas sabiedrībām attiecībā uz izmaksātajām atlīdzību prasībām, un pārapdrošinātāju daļu tehniskajās rezervēs.

Pārapdrošinātāju daļa notikušo, bet vēl nepieteikto atlīdzību rezervēs cedētās pārapdrošināšanas līgumiem netiek atzītas, jo pārapdrošināšanas aktīvu nevar ticami aplēst.

No pārapdrošinātājiem atgūstamās summas tiek novērtētas, balstoties uz atlikto atlīdzību prasību tehniskajām rezervēm vai uz noregulētajām atlīdzībām, kuras ietilpst pārapdrošināšanas līgumā.

Pārapdrošināšanas komisijas ietver komisijas, kas saņemtas vai saņemamas no pārapdrošinātājiem, balstoties uz pārapdrošināšanas līgumu nosacījumiem. Pārapdrošināšanas komisijas nedzīvības apdrošināšanā tiek atliktas līdzīgi kā klientu piesaistīšanas izmaksas nedzīvības apdrošināšanā.

Nenopelnītās pārapdrošināšanas komisijas naudas tiek uzrādītas finanšu stāvokļa pārskata posteņī Uzkrātie izdevumi un nākamo periodu ienākumi.

Dominējošā obligātās pārapdrošināšanas līguma forma ir *excess-of-loss* līgums. Riski, kuri pārsniedz obligātās pārapdrošināšanas vienošanos limitus vai neatbilst obligātās pārapdrošināšanas līguma nosacījumiem savas būtības dēļ, tiek pārapdrošināti fakultatīvi.

**c) Prēmijas**

Parakstītās apdrošināšanas prēmijas ir apdrošināšanas prēmijas par polisēm, kuru apdrošināšanas gads sākas pārskata gadā, neatkarīgi no tā, kad iestājas maksājuma termiņš. Parakstītās prēmijas tiek samazinātas par pārskata gadā anulētajām un pārtrauktajām prēmijām. Prēmijas tiek uzrādītas bruto summā, ieskaitot komisijas maksājumus starpniekiem, bet neieskaitot nodokļus un nodevas.

Saņemto prēmiju nopelnīto daļu atzīst kā ieņēmumus. Prēmijas tiek uzskatītas par nopelnītām proporcionāli dienu skaitam, kad attiecīgā polise ir spēkā. Prēmiju nenopelnītā daļa tiek atzīta kā nenopelnīto prēmiju tehniskā rezerve. Skatīt punktu h).

Cedētās pārapdrošināšanas prēmijas tiek atzītas izdevumos saskaņā ar saņemto pārapdrošināšanas pakalpojumu veidu un to pārapdrošināšanas prēmiju daļu, kas attiecas uz nākamajiem periodiem, atzīst kā aktīvu - pārapdrošināšanas daļu nenopelnīto prēmiju rezervēs.

**d) Piekritušās atlīdzību prasības**

Piekritušās atlīdzību prasības ietver uz pārskata gadu attiecināmās apdrošināšanas atlīdzību prasības, un pieteikto apdrošināšanas atlīdzību zaudējumu noregulēšanas izdevumus. Atlīdzību izmaksas tiek samazinātas par atgūtajām summām ar regresa prasībām vai ieņēmumiem no derīgo atlieku realizācijas.

Uz pārskata beigu datumu noregulētās atlīdzību prasības tiek atzītas kā atlikto atlīdzību prasību tehniskās rezerves. Skatīt punktu h).

**e) Administratīvie izdevumi**

Administratīvie izdevumi ir izdevumi, kas saistīti ar apdrošināšanas prēmiju iekasēšanu, portfeļu vadību, bonusu un atlaižu administrāciju, kā arī pieņemto cedēto pārapdrošināšanas līgumu administrāciju. Tie ietver nolietojumu un darbinieku izmaksas, kas nav tieši attiecinātas uz klientu piesaistes, atlīdzību regulēšanas vai investīciju darbības izdevumiem.

**f) Klientu piesaistīšanas izdevumi**

Apdrošināšanas līgumu piesaistīšanas izdevumi ir izdevumi, kas saistīti ar apdrošināšanas līgumu slēgšanu, kas ietver komisiju izdevumus un netiešus izdevumus, kas saistīti ar līgumu slēgšanu.

**g) Atliktie klientu piesaistīšanas izdevumi**

Komisijas izdevumi un citi klientu piesaistīšanas izdevumi, kas mainās atkarībā no un ir saistīti ar jaunu apdrošināšanas līgumu noslēgšanu un esošo līgumu atjaunošanu, tiek kapitalizēti kā aktīvi. Visi pārējie ar klientu piesaistīšanu saistītie izdevumi tiek atzīti par izdevumiem to rašanās brīdī. Atlikto klientu piesaistīšanas izdevumu aktīvi tiek attiecināti uz peļņu vai zaudējumiem polišu darbības termiņa laikā atbilstoši nopelnīto prēmiju atzīšanai pēc lineārās metodes.

**h) Apdrošināšanas līgumu saistības**

Nenopelnīto prēmiju tehnisko rezervi veido tā daļa no parakstītās bruto apdrošināšanas prēmijas, kas attiecas uz laika periodu no tehniskās rezerves aprēķināšanas dienas līdz apdrošināšanas līguma termiņa beigām, lai segtu visas atlīdzības un izdevumus par spēkā esošajiem apdrošināšanas līgumiem.

Neparedzēto risku tehniskā rezerve (URR) tiek izveidota riskiem, kas rodas vispārējā apdrošināšanā gadījumos, kad paredzamā atlīdzību un izdevumu summa, kas attiecas uz pārskata perioda beigu datumā spēkā esošo polišu periodiem, pārsniedz nenopelnīto prēmiju rezervi, kas saistīta ar šīm polisēm, atskaitot atliktās klientu piesaistes izmaksas.

## *Finanšu pārskatu pielikums (Visas summas uzrādītas eiro)*

---

Sabiedrība katrā gada pārskata datumā sagatavo apdrošināšanas saistību atbilstības testu, novērtējot, vai pārskata gadā atzītās apdrošināšanas saistības par spēkā esošajiem apdrošināšanas līgumiem ir pietiekamas, salīdzinot izveidotās tehniskās rezerves un pašreiz novērtētās nākotnes naudas plūsmas no spēkā esošajām apdrošināšanas polisēm.

Ja saistību atbilstības tests uzrāda, ka saistību uzskaites summa ir nepietiekosa, starpību uzrāda kā finanšu gada zaudējumus, samazinot atliktos klientu piesaistīšanas izdevumus un izveidojot papildu neparedzēto risku tehniskās rezervi. Saistību atbilstības tests tiek veikts "visam apdrošināšanas portfelim" un tests tiek piemērots bruto rezervju summām, t.i., pārapirošināšanas ietekme netiek ņemta vērā. Skatīt 36. piezīmi.

Atlīdzību rezerve gada beigās atspoguļo novērtēto apjomu atlīdzībām, kas ir notikušas pirms pārskata gada beigām, bet nav izmaksātas. Atlīdzību rezerve ietver pieteikto, bet neizmaksāto atlīdzību rezervi, kā arī notikušo, bet nepieteikto atlīdzību rezervi. Atlīdzību rezerve tiek veidota arī par tiešajiem zaudējumu noregulēšanas izdevumiem, kas būs nepieciešami, lai noregulētu apdrošināšanas gadījumus, kas ir iestājušies pārskata un iepriekšējos gados. Atlīdzību rezerve ir samazināta par novērtētajiem ieņēmumiem no regresa prasībām, kas tiks gūti nākošajos pārskata gados par apdrošināšanas gadījumiem, kas ir iestājušies pārskata un iepriekšējos gados.

### **i) Frontējošā apdrošināšana**

Uzņēmējdarbības ietvaros Sabiedrība apdrošina riskus, kurus pilnībā cedē pārapirošinātājiem, nepaturot sev risku, vai arī uzņemoties visu risku uz sevi. Aktīvi, saistības, kā arī ienākumi un izdevumi, kas rodas no frontējošās pārapirošināšanas līgumiem tiek atspoguļoti finanšu pārskatos, jo pilnīga apdrošināšanas riska cedēšana neatbrīvo Sabiedrību no tiešajām saistībām pret apdrošinājuma ņēmējiem.

## **2.4 Procentu ienākumi un izdevumi**

Procentu ienākumi un izdevumi tiek iekļauti peļņas vai zaudējumu aprēķinā par visiem finanšu instrumentiem, kuri nes procentu ienākumus, saskaņā ar uzkrājumu principu, izmantojot efektīvās procentu likmes metodi. Procentu ienākumi ietver procentus, kas nopelnīti par parāda vērtspapīriem ar nemainīgu procentu likmi, par noguldījumiem bankās un citiem aizdevumiem, un par diskonta vērtspapīriem uzkrātos diskontu un prēmiju ienākumus.

## **2.5 Ieguldījumi**

Sabiedrības finanšu aktīvi ir klasificēti šādās kategorijās: aizdevumi un debitoru parādi un patiesajā vērtībā uzrādīti aktīvi ar atspoguļojumu peļņas vai zaudējumu aprēķinā. Klasifikācija ir atkarīga no finanšu aktīva iegādes nolūka. Uzņēmuma vadība nosaka finanšu aktīvu klasifikāciju to sākotnējā atzīšanas brīdī.

### **a) Aizdevumi un debitoru parādi**

Aizdevumi un debitoru parādi ir neatvasināti finanšu aktīvi, kas nav kotēti aktīvā tirgū, ar fiksētiem vai nosakāmiem maksājumiem. Aizdevumi un debitoru parādi bilancē ir klasificēti kā „Aizdevumi”, „Terminnoguldījumi kredītiestādēs”, „Apdrošināšanas un pārapirošināšanas debitori” un „Pārējie debitori”. Skatīt grāmatvedības politiku „Debitori no tiešās apdrošināšanas operācijām”. Pēc tam aizņēmumi un debitoru parādi finanšu pārskatā tiek novērtēti amortizētajā iegādes vērtībā, izmantojot efektīvās procentu likmes metodi.

### **b) Finanšu aktīvi patiesajā vērtībā ar atspoguļojumu peļņas vai zaudējumu aprēķinā**

Visi Sabiedrības ieguldījumi vērtspapīros ir uzskaitīti kā finanšu aktīvi patiesajā vērtībā ar atspoguļojumu peļņas un zaudējumu aprēķinā. Sabiedrības galvenais mērķis ieguldījumu darbībā ir iegūt pēc iespējas lielāku ienesīgumu (t.i. procentu vai dividenžu ienākumus un patiesās vērtības pieaugumu) nodrošinot riska pakāpi no zemas līdz vidējai, un ievērojot ierobežojumus attiecībā uz ieguldījumu portfeli kopumā. Sabiedrība atbilstoši pārvalda un novērtē ieguldījuma portfeļa rezultātus pēc to kopējās atdeves, un finanšu instrumenti tiek novērtēti to patiesajā vērtībā ar atspoguļojumu peļņas un zaudējumu aprēķinā.

Finanšu aktīvu iegādes un atsavināšanas darījumi tiek atzīti tirdzniecības datumā, t.i. datumā, kad Sabiedrība saņēma vai veica norēķinu par aktīvu. Aizdevumi un debitoru parādi sākotnēji tiek atzīti to patiesajā vērtībā, pieskaitot darījuma izmaksas. Finanšu aktīvi, kas ir uzskaitīti to patiesajā vērtībā ar atspoguļojumu peļņas un zaudējumu aprēķinā, tiek atzīti to patiesajā vērtībā un darījuma izmaksas tiek iekļautas peļņas un zaudējumu aprēķinā. Finanšu aktīvu atzīšana tiek pārtraukta ar brīdi, kad izbeidzas vai tiek nodotas tiesības iegūt naudas plūsmas no šī ieguldījuma, un Sabiedrība ir nodevusi visus pamata riskus un ieguvumus, kas saistīti ar šo ieguldījumu. Finanšu aktīvi, kas uzskaitīti to patiesajā vērtībā ar atspoguļojumu peļņas un zaudējumu aprēķinā pēc tam tiek uzskaitīti to patiesajā vērtībā. Aizdevumi un citi debitori tiek uzrādīti to amortizētā iegādes vērtībā, piemērojot efektīvās procentu likmes metodi.

Peļņa vai zaudējumi no izmaiņām patiesajā vērtībā tiem aktīviem, kas tiek uzskaitīti to patiesajā vērtībā ar atspoguļojumu peļņas un zaudējumu aprēķinā, tiek atzīti tā perioda ienākumos, kurā tie radušies.

Publiskā apgrozībā esošo ieguldījumu patiesā vērtība tiek novērtēta atbilstoši patreizējām pirkšanas piedāvājuma cenām. Sabiedrībai nav ieguldījumi finanšu aktīvos, kas tiek uzskaitīti to patiesajā vērtībā ar atspoguļojumu peļņas un zaudējumu aprēķinā, bet nav publiskā apgrozībā.

Dividendes tiek atzītas peļņas un zaudējumu aprēķinā procentu un dividenžu ienākumu postenī. Dividendes tiek atzītas peļņas un zaudējumu aprēķinā ar brīdi, kad Sabiedrībai rodas tiesības saņemt maksājumu.

**Finanšu pārskatu pielikums** (*Visas summas uzrādītas eiro*)**2.6 Debitori no tiešās apdrošināšanas operācijām**

Ja polišu īpašnieku un starpnieku parādu maksājumi netiek savlaicīgi veikti, polises tiek anulētas un attiecīgās summas tiek atskaitītas no prēmiju ienākumiem. Debitoru parādiem, kuriem nav iestājies maksājumu termiņš, netiek veidoti uzkrājumi, ja attiecīgās prēmiju daļas nav nopelnītas un tādējādi nav ietvertas ienākumos.

**2.7 Nemateriālie aktīvi un pamatlīdzekļi**

Zemes gabali un ēkas ir uzrādītas pārvērtēšanas vērtībā, pamatojoties uz vērtējumu, ko, ne retāk kā reizi trijos gados, veicis ārējs, neatkarīgs vērtētājs, atskaitot uzkrāto nolietojumu ēkām. Pārvērtēšanas datumā uzkrātais nolietojums tiek atskaitīts no pamatlīdzekļa iegādes vērtības tā, lai pamatlīdzekļa bilances vērtība pēc korekcijas būtu vienāda ar tā pārvērtēto vērtību.

Patiesās vērtības tiek noteiktas, balstoties uz diskontētās naudas plūsmas metodi, un tās veido īpašumu radīto aplēsto neto naudas plūsmu summa, kas diskontēta vērtēšanas datumā.

Ja darbības nodrošināšanai (pašu lietošanai) izmantoto zemes gabalu un ēku patiesā vērtība pārskata perioda beigu datumā ir augstāka par to uzskaites vērtību, tos pārvērtē atbilstoši augstākai vērtībai. Pārvērtēšanas rezultātā radies vērtības pieaugums tiek atspoguļots postenī "Pārvērtēšanas rezerve" pārējo visaptverošo ienākumu sastāvā kā pašu kapitāla sastāvdaļa. Brīdī, kad aktīva atzīšana tiek pārtraukta, zemes gabalu un ēku pārvērtēšanas rezervi nepārnēs uz nesadalīto peļņu.

Ja darbības nodrošināšanai (pašu lietošanai) izmantoto zemes gabalu un ēku patiesā vērtība pārskata perioda beigu datumā ir zemāka par to uzskaites vērtību, tos pārvērtē atbilstoši zemākajai vērtībai. Par pārvērtēšanas rezultātā iegūto vērtības samazinājumu vispirms samazina attiecīgā aktīva pārvērtēšanas rezervi, kas iepriekš tika atzīta „Pārvērtēšanas rezerves” sastāvā, un, ja tad veidojas pārsniegums – to atzīst peļņas vai zaudējumu aprēķinā.

Pārējie pamatlīdzekļi un nemateriālie aktīvi (ieskaitot uzņēmumā radīto programmnodrošinājumu) tiek uzrādīti to iegādes vērtībā, atskaitot uzkrāto nolietojumu un uzkrāto vērtības samazinājumu. Zemes gabalu un ēku pārvērtēšanas rezultātā radies vērtības pieaugums tiek uzrādīts pašu kapitāla sastāvā, rezervēs postenī „Pārvērtēšanas rezerve”. Vērtības samazinājums tiek norakstīts no iepriekšējos gados minētajā rezervē ieskaitītā attiecīgā pamatlīdzekļa vērtības pieauguma, pārsniegumu iekļaujot pārskata gada peļņas vai zaudējuma aprēķinā.

Nolietojums netiek aprēķināts zemei. Pārējiem aktīviem nolietojumu aprēķina pēc lineārās metodes attiecīgo pamatlīdzekļu un nemateriālo aktīvu lietderīgās izmantošanas perioda garumā, lai norakstītu aktīva iegādes vai pārvērtēšanas vērtību līdz tā aplēstajai atlikušajai vērtībai lietderīgās izmantošanas perioda beigās, izmantojot šādas vadības noteiktas likmes:

Ēkas	2% gadā
Biroja iekārtas	20% gadā
Datoru aprīkojums	25% gadā
Uzņēmumā radīts programmnodrošinājums	20% gadā
Transporta līdzekļi	20% gadā
Datorprogrammas	25% gadā

Gadījumos, kad kāda nemateriālā aktīva vai pamatlīdzekļa bilances vērtība ir augstāka par tā atgūstamo vērtību, attiecīgā nemateriālā aktīva vai pamatlīdzekļa vērtība tiek norakstīta līdz tā atgūstamai vērtībai. Atgūstamā vērtība ir augstākā no attiecīgā nemateriālā aktīva vai pamatlīdzekļa patiesās vērtības, atskaitot pārdošanas izmaksas, vai lietošanas vērtības.

Vēlākos periodos veikti izdevumi tiek kapitalizēti tikai tad, kad ir ticams, ka Sabiedrība nākotnē saņem ekonomiskos labumus, kas saistīti ar šiem izdevumiem. Citas pamatlīdzekļu uzturēšanas un remontu izmaksas tiek norakstītas peļņas vai zaudējumu aprēķinā, periodā, kurā tās radušās.

Ieguldījumi nomātajos pamatlīdzekļos tiek norakstīti pēc lineārās metodes nomas perioda laikā, bet ne ilgāk kā 5 gados.

Peļņa vai zaudējumi no pamatlīdzekļu izslēgšanas tiek aprēķināti kā starpība starp pamatlīdzekļa bilances vērtību un pārdošanas rezultātā gūtajiem ieņēmumiem, un iekļauti tā perioda peļņas vai zaudējumu aprēķinā, kurā tie radušies. Pārvērtēto pamatlīdzekļu pārdošanas gadījumā, attiecīgā pamatlīdzekļa pārvērtēšanas rezerve tiek norakstīta peļņas vai zaudējumu aprēķinā.



**Finanšu pārskatu pielikums** (*Visas summas uzrādītas eiro*)**2.8 Ārvalstu valūtu pārvērtēšana**

Darījumi ārvalstu valūtās tiek pārrēķināti eiro pēc darījuma dienā spēkā esošā Eiropas Centrālās Bankas publicētā ārvalstu valūtu atsaucē kursa. Šo darījumu veikšanas un monetāro aktīvu un saistību, kas izteikti ārvalstu valūtās, pārrēķināšanas rezultātā gada beigās radusies peļņa vai zaudējumi tiek atspoguļoti attiecīgā perioda peļņas vai zaudējumu aprēķinā.

	<b>31.12.2014.</b>	<b>31.12.2013.</b>
1 USD	EUR 1,214100	EUR 1,379100
1 GBP	EUR 0,778900	EUR 0,833700
1 LTL	EUR 3,452800	EUR 3,452800
1 LVL	EUR -	EUR 0,702804

**2.9 Uzņēmumu ienākuma nodokļi**

Pārskata gada uzņēmumu ienākuma nodokļa izmaksas ir iekļautas finanšu pārskatā, pamatojoties uz vadības veiktajiem aprēķiniem, saskaņā ar Latvijas Republikas nodokļu likumdošanu.

Atliktais nodoklis tiek aprēķināts saskaņā ar saistību metodi attiecībā uz visām pagaidu atšķirībām starp aktīvu un saistību vērtībām finanšu pārskatā un to vērtībām nodokļu aprēķinu mērķiem. Atliktā nodokļa aprēķinos tiek izmantotas bilances datumā spēkā esošās nodokļu likmes, kas sagaidāmas periodos, kad paredzēts realizēt attiecīgo atliktā nodokļa aktīvu vai nokārtot atliktā nodokļa saistību. Pagaidu atšķirības galvenokārt rodas, izmantojot atšķirīgas pamatlīdzekļu nolietojuma likmes, no uzkrātajām saistībām, uzkrājumiem nedrošiem debitoru parādiem, kā arī no uz nākamajiem periodiem pārnestajiem nodokļu zaudējumiem.

Kopējais atliktā nodokļa aprēķina rezultāts tiek atspoguļots finanšu stāvokļa pārskata aktīvā tādā apmērā, par cik ir ticams, ka nākotnes apliekamā peļņa būs pieejama, lai aktīvu varētu izmantot. Atliktā nodokļa apjoms tiek pārskatīts katrā bilances datumā un samazināts tādā apmērā, par cik vairs nav ticams, ka tiks realizēti ar to saistītie nodokļu atvieglojumi.

Atliktā nodokļa aktīvus un saistības nediskontē.

**2.10 Pārprošinatāju daļa atlīdzību rezervēs**

Nauda un tās ekvivalenti sastāv no naudas kasē, bankas norēķinu kontu atlikumiem un citiem īstermiņa augsti likvīdiem ieguldījumiem ar sākotnējo termiņu līdz trīs mēnešiem. Naudas plūsmas pārskats ir sastādīts pēc tiešās metodes.

**2.11 Uzkrājumi neizmantotajiem atvaļinājumiem**

Uzkrāto neizmantoto atvaļinājumu izmaksu summa tiek noteikta, reizinot darbinieku vidējo dienas atalgojumu pārskata gada pēdējos sešos mēnešos ar pārskata gada beigās uzkrāto neizmantoto atvaļinājuma dienu skaitu papildus aprēķinot darba devēja valsts sociālās apdrošināšanas obligātās iemaksas.

**2.12 Administrācijas izdevumu sadalījums starp apdrošināšanas veidiem**

Pārējie ienākumi un izdevumi, kuri attiecas uz Uzņēmuma administrāciju un nav tieši attiecināmi uz kādu no pārdošanas struktūrvienībām, tiek sadalīti sekojoši:

- netiešo izdevumu kopsummā attiecina pret periodā kopējo nopelnīto prēmiju un tādējādi iegūst vidējo netiešo izdevumu koeficientu;
- pareizina nopelnīto prēmiju pa apdrošināto personu tipiem (juridiskās, fiziskās personas) katrā apdrošināšanas veidā ar vidējo netiešo izdevumu koeficientu, tādējādi iegūstot netiešo izdevumu summu, kas piekrīt attiecīgajam apdrošināšanas veidam.

**2.13 Darbinieku pabalsti**

Īstermiņa darbinieku izmaksas, kas ietver algas un sociālās apdrošināšanas iemaksas, prēmijas un apmaksātā atvaļinājuma naudas, tiek iekļautas Administratīvos izdevumos saskaņā ar uzkrājumu principu. Sabiedrība aprēķina ikgadējo prēmiju izmaksas, pamatojoties uz iepriekšējo gadu finanšu rezultātiem un darbinieku individuālo mērķu sasniegumiem. Uzkrājumi prēmiju izmaksām sastāda uzkrātās summas uz gada beigām.

Sabiedrība veic iemaksas Valsts sociālās apdrošināšanas fondā attiecīgi pēc valsts noteiktajām likmēm un saskaņā ar noslēgtajiem līgumiem. Sabiedrībai jāveic fiksētas iemaksas Valsts sociālās apdrošināšanas fondā un pēc šo iemaksu veikšanas Sabiedrībai nerodas nekādas papildus maksājumu saistības. Iemaksas tiek iekļautas izdevumos kā darbinieku saņemtie labumi tajā pašā periodā, kad ir veikta iemaksa.

**2.14 Akciju kapitāls un dividenžu izmaksas**

Parastās akcijas ir klasificētas kā pašu kapitāls.

Sabiedrības akcionāriem izmaksājamās dividendes tiek atspoguļotas kā saistības tajā finanšu pārskatā periodā, kurā Sabiedrības akcionāri ir apstiprinājuši dividendes izmaksai.

## *Finanšu pārskatu pielikums (Visas summas uzrādītas eiro)*

---

### **2.15 Zaudējumi no vērtības samazināšanās**

#### **a) Finanšu aktīvi**

Katrā pārskata perioda beigu datumā Sabiedrība novērtē, vai nepastāv objektīvi pierādījumi tam, ka patiesajā vērtībā nenovērtētajiem finanšu aktīviem ar atspoguļojumu peļņas vai zaudējumu aprēķinā nav mazinājusies vērtība. Finanšu aktīvu vērtība ir samazinājusies, ja pastāv objektīvi pierādījumi tam, ka pēc sākotnējās aktīva uzrādīšanas ir iestājies zaudējumus nesošs gadījums un ka zaudējumus nesošs gadījums atstāj iespaidu uz aktīva naudas plūsmu nākotnē, ko var ticami aplēst.

Objektīvi pierādījumi finanšu aktīva vērtības samazinājumam ietver aizņēmēja veicamo maksājumu kavēšanos, aizdevuma vai debitoru parāda pārstrukturēšanu ar nosacījumiem, kādus Sabiedrība citos apstākļos neapsvērtu, norādes, ka aizņēmējs sāk maksātnespējas procesu, aktīva tirgus zudums vērtspapīriem vai citas acīmredzamas norādes, kas attiecas uz aktīvu grupām, piemēram, negatīvas izmaiņas emitentu grupas maksātspējā vai arī ekonomiskie apstākļi, kas saistīti ar saistību nepildīšanu grupā. Ieguldījumam kapitāla vērtspapīros nozīmīga un ilgstoša patiesās vērtības lejupslīde zem tā izmaksām ir objektīvs vērtības samazināšanās pierādījums.

Sabiedrība novērtē pierādījumus aizdevumu un debitoru parādu vērtības samazinājumam gan attiecībā uz atsevišķiem aktīviem, gan uz aktīvu grupām. Visiem termiņnoguldījumiem kredītiestādēs tiek specifiski novērtēta vērtības samazināšanās.

Visiem individuāli nozīmīgiem debitoru parādiem vērtības samazinājums tiek novērtēts atsevišķi. Visi individuāli nozīmīgie debitoru parādi, kuriem nav konstatēts individuāls vērtības samazinājums, tiek kolektīvi vērtēti, lai konstatētu vērtības samazināšanos, kura ir radusies, bet vēl nav identificēta. Aizdevumiem un debitoru parādiem, kas nav individuāli būtiski, vērtības samazināšanās tiek noteikta visai grupai.

Skatīt politiku pie "Debitori no tiešās apdrošināšanas operācijām".

Zaudējumus no vērtības samazināšanās aktīviem, kas uzrādīti amortizētajā pašizmaksā, novērtē kā starpību starp finanšu aktīva uzskaites vērtību un aplēsto nākotnes naudas plūsmu pašreizējo vērtību, kas diskontēta ar aktīva sākotnējo efektīvo procentu likmi. Zaudējumus atzīst kā peļņu vai zaudējumus visaptverošo ienākumu pārskatā un uzrāda kā vērtības samazinošus uzkrājumus debitoru parādiem. No aktīva pārvērtēšanas brīža procentu ienākumi tiek aprēķināti saskaņā ar procentu likmi, kas atgūstamās summas aprēķinā ir izmantota nākotnes naudas plūsmas diskontēšanai. Ja notikuma, kas izcēlies pēc zaudējumu atzīšanas, rezultātā zaudējumi no vērtības samazināšanās samazinās, samazinājumu atceļ, izmantojot peļņu vai zaudējumus.

#### **b) Nefinanšu aktīvi**

Katrā pārskata perioda beigu datumā Sabiedrība novērtē, vai nepastāv pazīmes, kuras liecinātu, ka nefinanšu aktīviem, izņemot zemi un ēkas, kas uzrādītas pamatlīdzekļu sastāvā, un atliktā nodokļa aktīvu, varētu būt samazinājusies vērtība. Ja tiek konstatēts, ka šādas pazīmes pastāv, tiek aplēsta aktīva atgūstamā summa.

Zaudējumus no vērtības samazināšanās atzīst brīdī, kad aktīva vai tā naudu pelnošās vienības uzskaites summa pārsniedz tās atgūstamo summu. Naudu pelnošā vienība ir mazākā nosakāmā aktīvu grupa, kas rada naudas plūsmu, kuras ir neatkarīgas no citiem aktīviem un grupām. Zaudējumi no vērtības samazināšanās tiek atzīti peļņas vai zaudējumu aprēķinā. Zaudējumus no vērtības samazināšanās, kas atzīti attiecībā uz naudu pelnošām vienībām, sākotnēji attiecinā, lai samazinātu tām piešķirtās nemateriālās vērtības uzskaites vērtību, un pēc tam, lai proporcionāli samazinātu pārējo šajā vienībā (vienību kopumā) ietilpstošo aktīvu uzskaites vērtību.

Aktīva vai naudu pelnošās vienības atgūstamā summa ir lielākā no tā izmantošanas vērtības vai patiesās vērtības, atskaitot pārdošanas izmaksas. Novērtējot izmantošanas vērtību, aplēstās nākotnes naudas plūsmas tiek diskontētas ar to pašreizējo vērtību, izmantojot pirmsnodokļu diskonta likmi, kura atspoguļo naudas laika vērtības pašreizējo tirgus novērtējumu un riskus, kas saistīti ar attiecīgo aktīvu.

*Finanšu pārskatu pielikums (Visas summas uzrādītas eiro)***3. APLĒSES UN SPRIEDUMI**

Vadības izdarītie spriedumi, aplēses un pieņēmumi, ko tā piemēro sagatavojot finanšu pārskatus, ietekmē uzrādītās aktīvu un saistību summas, ieņēmumus un izdevumus. Lai arī šie vērtējumi ir balstīti uz vadības labākajām zināšanām, faktiskie rezultāti var atšķirties no šiem vērtējumiem.

Aplēses un ar tām saistītie pieņēmumi tiek regulāri pārbaudīti. Izmaiņas grāmatvedības aplēsēs tiek atzītas tajā periodā, kurā attiecīgās aplēses tiek pārskatītas, ja izmaiņas ietekmē tikai attiecīgo periodu, vai arī periodā, kad aplēses tiek pārskatītas, un nākamajos periodos, ja izmaiņas ietekmē gan pārskata, gan nākamos periodus.

Aplēse par galīgām saistībām, kas radīsies no noslēgtajiem apdrošināšanas līgumiem, ir Sabiedrības vissvarīgākā grāmatvedības aplēse.

Rezerves pieteiktām, bet noregulētām atlīdzībām tiek noteiktas, pamatojoties uz atlīdzību regulētāju novērtējumu par katru atsevišķo pieteikto apdrošināšanas gadījumu. Gadījumos, kad atlīdzība ir pieteikta, bet aplēse par atlīdzības apjomu vēl nav sagatavota, tiek noteikta sākotnējā rezerve, pamatojoties uz vidējo atlīdzības apjomu atbilstošā atlīdzību kategorijā.

Rezerve notikušajiem, bet nepieteiktajiem apdrošināšanas gadījumiem tiek aprēķināta, piemērojot Bornhuetter – Ferguson metodi. OCTA apdrošināšanas veidā tiek saņemtas regresa prasības no Valsts Sociālās Apdrošināšanas aģentūras (VSAA). Šīs regresa prasības tiks iesniegtas apdrošināšanas kompānijām ar vidējo kavējumu 2,5 gadi pēc negadījuma datuma. Regresa prasības tiek vērstas attiecībā uz VSAA izmaksātiem pabalstiem un pensijām. Sabiedrības atlīdzību regulatori izvērtē ilgtermiņa prasību maksājumu apjomu un, balstoties uz savām aplēsēm, izveido rezerves nākotnes maksājumiem. Ņemot vērā nenoteiktību un potenciālās rezervēšanas grūtības, Latvijas Aktuāru asociācija (LAAA) ir izstrādājusi ieteicamo rezervēšanas metodi (sagaidāmā smaguma un biežuma metode) VSAA regresa prasību rezervju aprēķināšanai. Sabiedrība ir pieņēmusi šo metodi.

Sabiedrības veiktā analīze rāda, ka VSAA regresu gadījumā lietojot citas rezervēšanas metodes (trijstūru u.c.), veidojas liels risks, ka rezerves ir novērtētas nepietiekoši.

Ņemot vērā pēdējā laika notikumu attīstību saistībā ar atlīdzību prasībām par ceļu satiksmes negadījumā personai nodarītiem nemateriāliem zaudējumiem (morālā kaitējuma kompensācijas), t.i., Latvijā ieviestos jaunos noteikumus, ES tiesas lēmumus un Konstitucionālās tiesas lēmumu saistībā ar morālā kaitējuma kompensācijām, tika izvērtēta šo notikumu potenciālā ietekme uz atlīdzību prasību rezervēm. Izskatot dažādus scenārijus, tika secināts, ka rezerves ir pietiekamas, iestājoties visticamākajam no visiem scenārijiem. Scenāriji iekļāva atlīdzību rezervju novērtējumu pie dažādiem pieņēmumiem – sākot no tādiem, kur iespējama ietekme uz pēdējiem 10 gadiem līdz tādiem, kur ietekme būs tikai no tā brīža, kad stāsies spēkā jaunie notikumi.

Atlīdzību noregulēšanas rezerve tiek aprēķināta, balstoties uz vidējo summu par vienas atlīdzību lietas noregulēšanu un kopējo nākotnē prognozēto atlīdzību lietu skaitu. Vidējo summu par vienu atlīdzību prasības norēķinu aprēķina, izmantojot vēsturiskos datus par administrēšanas izdevumiem.

Rezerves atgūstamām summām tiek aprēķinātas ar trijstūra metodi, t.i., regresu un derīgo atlieku summas tiek sakārtotas pēc negadījuma un atgūto summu transakciju periodiem. Rezerves atgūstamām summām aprēķina tikai tajos apdrošināšanas veidos, kuros atlīdzību prasību nosacījumi paredz regulāru ienākumu saņemšanu, tāpēc atgūstamība tiek vērtēta kā augsta.

Citas jomas, kurās jāizdara pieņēmumi un kurās pastāv aplēšu nenoteiktība, ir vērtības samazināšanās, zemes gabalu un ēku novērtējums un atlikto klientu piesaistes izmaksu novērtējums. Turpmāka informācija par šajās jomās izmantotajiem pieņēmumiem ir ietverta šādās piezīmēs:

- Zaudējumi no vērtības samazināšanās: 2.15. piezīme
- Zeme un ēkas: 2.7. piezīme un 18. piezīme
- Atliktās klientu piesaistīšanas izmaksas: 36. piezīme par veiktajiem saistību atbilstības testiem

Kā norādīts 2.5. piezīmē, visi patiesajā vērtībā novērtētie finanšu aktīvi ir kotēti. Balstoties uz vērtēšanas paņēmienos izmantotajiem ievades datiem, 31.12.2014. šīs patiesās vērtības ir klasificētas hierarhijas 1. līmenī: nekoriģētas aktīvā tirgū kotētas cenas identiskiem aktīviem. 31.12.2013. daļai no šiem aktīviem patiesā vērtība ir klasificēta 2. līmenī - ievades dati, kas nav 1. līmenī iekļautās kotētās cenas, kas ir novērojami par aktīviem vai saistībām vai nu tieši (t.i., kā cenas) vai netieši (t.i., atvasināti no cenām).

Ēku patiesā vērtība ir klasificēta 3. līmenī - ievades dati par aktīviem, kuru pamatā nav novērojami tirgus dati.

*Finanšu pārskatu pielikums (Visas summas uzrādītas eiro)***4. NETO PARAKSTĪTĀS PRĒMIJAS**

	2014			2013		
	Bruto summa	Pārapprošīnātāju daļa	Neto summa	Bruto summa	Pārapprošīnātāju daļa	Neto summa
Nelaiemes gadījumu apdrošināšana	1 366 325	(10 958)	1 355 367	1 249 740	(15 835)	1 233 905
Veselības apdrošināšana	9 779 502	-	9 779 502	7 686 658	-	7 686 658
Sauszemes transporta apdrošināšana	17 526 331	(225 222)	17 301 109	15 858 071	(187 462)	15 670 609
Kuģu apdrošināšana	26 970	(344)	26 626	27 134	(1 064)	26 070
Kravu apdrošināšana	900 628	(11 804)	888 824	1 089 361	(4 789)	1 084 572
Īpašuma apdrošināšana	15 251 561	(1 026 802)	14 224 759	14 484 348	(1 065 195)	13 419 153
Kredītu apdrošināšana	69 907	-	69 907	-	-	-
Vispārējā CTA apdrošināšana	2 251 016	(96 111)	2 154 905	1 857 055	(108 251)	1 748 804
Galvojumu apdrošināšana	166 971	(100 263)	66 708	131 389	(80 004)	51 385
Dažādu finansiālo zaudējumu apdrošināšana	293 554	(134 872)	158 682	293 732	(152 886)	140 846
Ceļojumu apdrošināšana	739 142	(6 716)	732 426	678 701	(10 124)	668 577
OCTA	6 482 907	(163 309)	6 319 598	6 102 057	(203 189)	5 898 868
	<b>54 854 814</b>	<b>(1 776 401)</b>	<b>53 078 413</b>	<b>49 458 246</b>	<b>(1 828 799)</b>	<b>47 629 447</b>

Gandrīz visas polises ir izsniegtas klientiem, kuri darbojas Latvijā.

Atbilstoši likumam "Sauszemes transportlīdzekļu īpašnieku civiltiesiskās atbildības obligātās apdrošināšanas likums" un ar to saistītajiem Ministru kabineta noteikumiem Sabiedrībai no sauszemes transportlīdzekļu īpašnieku civiltiesiskās atbildības obligātās apdrošināšanas noslēgtajiem līgumiem un saņemtajām prēmijām jāveic sekojoši obligātie atskaitījumi:

- OCTA Garantijas fondam fiksēta summa par noteiktu noslēgtā līguma transportlīdzekļa veidu; 2014. (un 2013.) gadā maksājumi netika veikti, jo OCTA Garantijas fonda līdzekļu apjoms pārsniedza 20 miljonus eiro;
- Valsts satiksmes drošības fonds - 2% no parakstīto prēmiju apjoma uzskaites periodā;
- Latvijas Transportlīdzekļu Apdrošinātāju birojam EUR 0.31 par noslēgtu līgumu un fiksētu summu EUR 17 501,28 gadā vai EUR 1 458,44 mēnesī.

2014. gadā OCTA obligātie atskaitījumi sastādīja EUR 204 504 (2013: EUR 191 968). Tabulā atspoguļotās OCTA parakstītās prēmijas ir uzrādītas neto vērtībā, atņemot minētos obligātos atskaitījumus.

**Nopelnītās prēmijas**

	2014			2013		
	Bruto nopelnītās prēmijas	Pārapprošīnātāju daļa	Neto nopelnītās prēmijas	Bruto nopelnītās prēmijas	Pārapprošīnātāju daļa	Neto nopelnītās prēmijas
Sauszemes transporta apdrošināšana	16 405 079	(207 861)	16 197 218	15 063 591	(171 594)	14 891 997
Īpašuma apdrošināšana	14 943 083	(1 037 449)	13 905 634	13 983 208	(1 051 931)	12 931 277
Veselības apdrošināšana	8 418 776	-	8 418 776	7 006 339	-	7 006 339
OCTA	6 090 980	(159 489)	5 931 491	5 527 197	(200 403)	5 326 794
Cita	5 515 488	(347 644)	5 167 844	4 969 194	(329 866)	4 639 328
<b>KOPĀ</b>	<b>51 373 406</b>	<b>(1 752 443)</b>	<b>49 620 963</b>	<b>46 549 529</b>	<b>(1 753 794)</b>	<b>44 795 735</b>

**Finanšu pārskatu pielikums** (Visas summas uzrādītas eiro)**5. NENOPELNĪTO PRĒMIJU REZERVES****a) Nenopelnīto prēmiju rezervju kustība**

	<b>Bruto summa</b>	<b>Pārapirošinātāju daļa</b>	<b>Neto summa</b>
<b>Atlikums 2012. gada 31. decembrī</b>	<b>20 895 565</b>	<b>(285 302)</b>	<b>20 610 263</b>
Parakstītās prēmijas	49 458 246	(1 828 799)	47 629 447
Nopelnītās prēmijas	(46 549 529)	1 753 794	(44 795 735)
Izmaiņas pārskata gada laikā	2 908 717	(75 005)	2 833 712
<b>Atlikums 2013. gada 31. decembrī</b>	<b>23 804 282</b>	<b>(360 307)</b>	<b>23 443 975</b>
Parakstītās prēmijas	54 854 814	(1 776 401)	53 078 413
Nopelnītās prēmijas	(51 373 406)	1 752 443	(49 620 963)
Izmaiņas pārskata gada laikā	3 481 408	(23 958)	3 457 450
<b>Atlikums 2014. gada 31. decembrī</b>	<b>27 285 690</b>	<b>(384 265)</b>	<b>26 901 425</b>

**b) Nenopelnīto prēmiju rezervju izmaiņas un to sadalījums starp apdrošināšanas veidiem 2014. gadā:**

	<b>Bruto summa</b>	<b>Pārapirošinātāju daļa</b>	<b>Neto summa</b>
Nelaiemes gadījumu apdrošināšana	56 061	-	56 061
Veselības apdrošināšana	1 360 726	-	1 360 726
Sauszemes transporta apdrošināšana	1 121 252	(17 361)	1 103 891
Kuģu apdrošināšana	39	-	39
Kravu apdrošināšana	(98 132)	31	(98 101)
Īpašuma apdrošināšana	308 478	10 647	319 125
Vispārējā CTA apdrošināšana	238 171	8 769	246 940
Galvojumu apdrošināšana	39 781	(27 891)	11 890
Dažādu finansiālo zaudējumu apdrošināšana	7 680	5 667	13 347
Ceļojumu apdrošināšana	8 431	-	8 431
Kredītu apdrošināšana	46 994	-	46 994
OCTA	391 927	(3 820)	388 107
	<b>3 481 408</b>	<b>(23 958)</b>	<b>3 457 450</b>

**c) Nenopelnīto prēmiju rezervju izmaiņas un to sadalījums starp apdrošināšanas veidiem 2013. gadā:**

	<b>Bruto summa</b>	<b>Pārapirošinātāju daļa</b>	<b>Neto summa</b>
Nelaiemes gadījumu apdrošināšana	33 396	-	33 396
Veselības apdrošināšana	680 319	-	680 319
Sauszemes transporta apdrošināšana	794 480	(15 868)	778 612
Kuģu apdrošināšana	256	-	256
Kravu apdrošināšana	225 104	(7)	225 097
Īpašuma apdrošināšana	501 140	(13 264)	487 876
Vispārējā CTA apdrošināšana	80 882	(3 052)	77 830
Galvojumu apdrošināšana	35 054	(33 737)	1 317
Dažādu finansiālo zaudējumu apdrošināšana	(20 980)	(6 291)	(27 271)
Ceļojumu apdrošināšana	4 206	-	4 206
Kredītu apdrošināšana	-	-	-
OCTA	574 860	(2 786)	572 074
	<b>2 908 717</b>	<b>(75 005)</b>	<b>2 833 712</b>

**Finanšu pārskatu pielikums** (Visas summas uzrādītas eiro)**d) Bruto nenopelnīto prēmiju rezervju atlikums uz perioda beigām:**

	<b>31.12.2014.</b>	<b>31.12.2013.</b>
Nelaiemes gadījumu apdrošināšana	690 279	634 218
Veselības apdrošināšana	4 371 188	3 010 462
Sauszemes transporta apdrošināšana	9 554 264	8 433 012
Kuģu apdrošināšana	12 323	12 284
Kravu apdrošināšana	252 326	350 458
Īpašuma apdrošināšana	8 019 257	7 710 779
Vispārējā CTA apdrošināšana	1 154 201	916 030
Galvojumu apdrošināšana	152 851	113 070
Dažādu finansiālo zaudējumu apdrošināšana	120 320	112 640
Ceļojumu apdrošināšana	29 185	20 754
Kredītu apdrošināšana	46 994	-
OCTA	2 882 502	2 490 575
	<b>27 285 690</b>	<b>23 804 282</b>

**6. CITI TEHNISKIE IENĀKUMI**

	<b>2014</b>	<b>2013</b>
Pārapirošināšanas komisijas ieņēmumi (skat. 33. piezīmi)	93 358	70 167
Ieņēmumi par ekspertīzēm	26 806	38 684
Polišu anulēšanas ieņēmumi	65 096	52 054
Komisijas ieņēmumi no frontējošās apdrošināšanas	26 696	29 421
Ieņēmumi no līgumsodiem	1 756	11 157
Citi ienākumi	7 471	3 822
	<b>221 183</b>	<b>205 305</b>

**7. IZMAKSĀTĀS APDROŠINĀŠANAS ATLĪDZĪBAS**

	<b>2014</b>			<b>2013</b>		
	<b>Bruto summa</b>	<b>Pārapiroši nātāju daļa</b>	<b>Neto summa</b>	<b>Bruto summa</b>	<b>Pārapiroši nātāju daļa</b>	<b>Neto summa</b>
Nelaiemes gadījumu apdrošināšana	(434 989)	-	(434 989)	(413 851)	-	(413 851)
Veselības apdrošināšana	(5 751 853)	-	(5 751 853)	(4 931 715)	-	(4 931 715)
Sauszemes transporta apdrošināšana	(10 381 681)	172 959	(10 208 722)	(9 403 127)	119 138	(9 283 989)
Kuģu apdrošināšana	(8 199)	-	(8 199)	(4 724)	-	(4 724)
Kravu apdrošināšana	(1 462 420)	-	(1 462 420)	(245 508)	-	(245 508)
Īpašuma apdrošināšana	(6 720 205)	315 001	(6 405 204)	(6 689 558)	119 743	(6 689 815)
Vispārējā CTA apdrošināšana	(434 420)	4 845	(429 575)	(458 392)	-	(458 392)
Galvojumu apdrošināšana	(38)	-	(38)	(350)	-	(350)
Dažādu finansiālo zaudējumu apdrošināšana	(10 398)	-	(10 398)	(3 029)	-	(3 029)
Ceļojumu apdrošināšana	(209 766)	-	(209 766)	(147 828)	-	(147 828)
Kredītu apdrošināšana	(132)	-	(132)	-	-	-
OCTA	(6 715 715)	2 309 519	(4 406 196)	(3 156 495)	61 993	(3 094 502)
	<b>(32 129 816)</b>	<b>2 802 324</b>	<b>(29 327 492)</b>	<b>(25 454 577)</b>	<b>300 874</b>	<b>(25 153 703)</b>

**Finanšu pārskatu pielikums** (Visas summas uzrādītas eiro)**8. ATLĪDZĪBU REZERVES****a) Atlīdzību rezervju kustība:**

	2014			2013		
	Bruto summa	Pārapproši nātāju daļa	Neto summa	Bruto summa	Pārapproši nātāju daļa	Neto summa
Sākuma atlikums uz 31. decembri						
Pieteiktās, bet nenoregulētās	17 580 719	(6 085 331)	11 495 388	16 561 911	(6 579 493)	9 982 418
Notikušās, bet nepieteiktās	2 871 352	-	2 871 352	3 874 524	-	3 874 524
<b>Kopā uz gada sākumu</b>	<b>20 452 071</b>	<b>(6 085 331)</b>	<b>14 366 740</b>	<b>20 436 435</b>	<b>(6 579 493)</b>	<b>13 856 942</b>
Gada laikā izmaksātās iepriekšējo gadu atlīdzības	(9 784 779)	2 620 888	(7 163 891)	(4 392 165)	159 098	(4 233 067)
Rezervju izmaiņas par pārskata un iepriekšējo gadu atlīdzībām	11 776 166	(4 026 720)	7 749 446	4 407 801	335 064	4 742 865
Kopā izmaiņas par gadu	1 991 387	(1 405 832)	585 555	15 636	494 162	509 798
<b>Kopā uz gada beigām</b>	<b>22 443 458</b>	<b>(7 491 163)</b>	<b>14 952 295</b>	<b>20 452 071</b>	<b>(6 085 331)</b>	<b>14 366 740</b>
Pieteiktās, bet nenoregulētās	18 884 083	(7 491 163)	11 392 920	17 580 719	(6 085 331)	11 495 388
Notikušās, bet nepieteiktās	3 559 375	-	3 559 375	2 871 352	-	2 871 352
<b>Kopā uz gada beigām</b>	<b>22 443 458</b>	<b>(7 491 163)</b>	<b>14 952 295</b>	<b>20 452 071</b>	<b>(6 085 331)</b>	<b>14 366 740</b>

**b) Atlīdzību rezervju izmaiņas un to sadalījums starp apdrošināšanas veidiem 2014. gadā:**

	Bruto summa	Pārapprošinātāju daļa	Neto summa
Nelaiemes gadījumu apdrošināšana	17 729	-	17 729
Veselības apdrošināšana	124 853	-	124 853
Sauszemes transporta apdrošināšana	147 096	(3 287)	143 809
Kuģu apdrošināšana	539	-	539
Kravu apdrošināšana	(700 233)	-	(700 233)
Īpašuma apdrošināšana	3 719 853	(3 466 358)	253 495
Vispārējā CTA apdrošināšana	510 662	-	510 662
Galvojumu apdrošināšana	1 601	-	1 601
Dažādu finansiālo zaudējumu apdrošināšana	8 379	-	8 379
Ceļojumu apdrošināšana	62 841	-	62 841
Kredītu apdrošināšana	4 469	-	4 469
OCTA	(1 906 402)	2 063 813	157 411
	<b>1 991 387</b>	<b>(1 405 832)</b>	<b>585 555</b>

**c) Atlīdzību rezervju izmaiņas un to sadalījums starp apdrošināšanas veidiem 2013. gadā:**

	Bruto summa	Pārapprošinātāju daļa	Neto summa
Nelaiemes gadījumu apdrošināšana	23 302	-	23 302
Veselības apdrošināšana	(89 466)	-	(89 466)
Sauszemes transporta apdrošināšana	451 483	(4 491)	446 992
Kuģu apdrošināšana	(2 444)	-	(2 444)
Kravu apdrošināšana	1 053 236	-	1 053 236
Īpašuma apdrošināšana	(358 850)	127 695	(231 155)
Vispārējā CTA apdrošināšana	177 779	34 426	212 205
Galvojumu apdrošināšana	(15 361)	-	(15 361)
Dažādu finansiālo zaudējumu apdrošināšana	(74 911)	-	(74 911)
Ceļojumu apdrošināšana	(50 933)	-	(50 933)
Kredītu apdrošināšana	-	-	-
OCTA	(1 098 199)	336 532	(761 667)
	<b>15 636</b>	<b>494 162</b>	<b>509 798</b>

**Finanšu pārskatu pielikums** (Visas summas uzrādītas eiro)**d) Bruto nenopelnīto prēmiju rezervju atlikums uz gada beigām:**

	<b>31.12.2014.</b>	<b>31.12.2013.</b>
Nelaimes gadījumu apdrošināšana	125 810	108 081
Veselības apdrošināšana	594 273	469 420
Sauszemes transporta apdrošināšana	2 139 114	1 992 018
Kuģu apdrošināšana	2 248	1 709
Kravu apdrošināšana	471 747	1 171 980
Īpašuma apdrošināšana	7 710 368	3 990 515
Vispārējā CTA apdrošināšana	1 608 233	1 097 571
Galvojumu apdrošināšana	3 012	1 411
Dažādu finansiālo zaudējumu apdrošināšana	17 746	9 367
Ceļojumu apdrošināšana	97 044	34 203
Kredītu apdrošināšana	4 469	-
OCTA	9 669 394	11 575 796
	<b><u>22 443 458</u></b>	<b><u>20 452 071</u></b>

**9. KLIENTU PIESAISTĪŠANAS IZDEVUMI**

	<b>2014</b>	<b>2013</b>
Aģentiem izmaksātā komisijas nauda un citi ar aģentiem saistīti izdevumi	(3 272 770)	(3 096 989)
Brokeriem un citiem starpniekiem izmaksātā komisijas nauda	(3 861 410)	(3 373 825)
Valsts sociālās apdrošināšanas obligātās iemaksas par aģentu atalgojumu	(670 590)	(710 995)
Izmaiņas atliktajos klientu piesaistīšanas izdevumos	271 450	242 412
Pārējie klientu piesaistīšanas izdevumi	(2 429)	(275)
	<b><u>(7 535 749)</u></b>	<b><u>(6 939 672)</u></b>

Atlikto klientu piesaistīšanas izdevumu (AKPI) aplēsē iekļautas pārdošanas izmaksas EUR 4 346 149 apmērā (2013: 4 772 032), kas atspoguļotas administrācijas izdevumos. Skatīt 10. piezīmi.

**Atliktie klientu piesaistīšanas izdevumi**

	<b>EUR</b>
<b>2012. gada 31. decembrī</b>	<b>5 576 687</b>
Atliktie klientu piesaistīšanas izdevumi	11 954 116
Atlikto klientu piesaistes izmaksu amortizācija	(11 711 704)
<b>2013. gada 31. decembrī</b>	<b>5 819 099</b>
Atliktie klientu piesaistīšanas izdevumi	12 153 348
Atlikto klientu piesaistes izmaksu amortizācija	(11 881 898)
<b>2014. gada 31. decembrī</b>	<b>6 090 549</b>

**10. ADMINISTRATĪVIE IZDEVUMI**

	<b>2014</b>	<b>2013</b>
Algas izdevumi:		
- algas personālam	(5 405 402)	(4 922 046)
- valsts sociālās apdrošināšanas obligātās iemaksas	(1 104 883)	(1 211 278)
Informācijas tehnoloģiju un sakaru izmaksas	(2 414 722)	(3 636 820)
Profesionālie pakalpojumi	(559 390)	(671 685)
Pamatlīdzekļu nolietojums un nemateriālo ieguldījumu amortizācija	(1 266 744)	(1 194 864)
Telpu uzturēšanas un remonta izmaksas	(475 252)	(642 381)
Reklāma un sabiedriskās attiecības	(548 834)	(450 554)
Autotransporta izdevumi	(212 186)	(298 911)
Telpu īre	(331 279)	(354 944)
Maksājumi Finanšu un kapitāla tirgus komisijai	(150 785)	(172 072)
Biroja izdevumi	(101 963)	(103 599)
Maksājumi apdrošinājumaņēmēju interešu aizsardzības fondam	(190 208)	(175 413)
Administrācijas izdevumi, kas attiecas uz zaudējumu neregulēšanas izdevumiem*	506 268	636 015
Pārējie administratīvie izdevumi	(536 845)	(719 429)
	<b><u>(12 792 225)</u></b>	<b><u>(13 917 981)</u></b>



**Finanšu pārskatu pielikums** (Visas summas uzrādītas eiro)

\* – pārklasificēti un iekļauti atlīdzību noregulēšanas izdevumos

Saskaņā ar Latvijas likumdošanas prasībām Finanšu un kapitāla tirgus komisijai ir jāpārskaita 0.20% no sauszemes transportlīdzekļu īpašnieku civiltiesiskās atbildības obligātajā apdrošināšanā un 0.292% no pārējiem Sabiedrības bruto saņemto prēmiju ieņēmumiem. Apdrošināto personu interešu aizsardzības fondā ir jāpārskaita 1.000% no fizisko personu iemaksātām apdrošināšanas prēmijām brīvprātīgajos apdrošināšanas veidos.

2014. gada beigās Sabiedrībā bija nodarbināti 266 darbinieki (2013.: 260) un 285 aģenti (2013: 346).

Administratīvie izdevumi ietver ar klientu piesaistīšanu saistītos izdevumus EUR 4 346 149 (2013: 4 772 032), kas ņemti vērā atlikto klientu piesaistīšanas izdevumu aprēķinā. Šie administratīvie izdevumi ietver fiksētas un mainīgas izmaksas, kas saistītas ar jaunu klientu piesaisti un apdrošināšanas līgumu parakstīšanu. Skatīt informāciju arī piezīmē Nr. 9.

**Administratīvo izdevumu sadalījums starp apdrošināšanas veidiem, balstoties uz vadības sadalījumu:**

	<b>2014</b>	<b>2013</b>
Nelaiemes gadījumu apdrošināšana	(386 191)	(409 524)
Veselības apdrošināšana	(2 095 681)	(1 863 222)
Sauszemes transporta apdrošināšana	(3 820 103)	(4 313 503)
Kuģu apdrošināšana	(5 573)	(6 762)
Kravu apdrošināšana	(208 999)	(207 532)
Īpašuma apdrošināšana	(3 677 060)	(4 264 409)
Vispārējā CTA apdrošināšana	(506 333)	(523 743)
Galvojumu apdrošināšana	(23 441)	(22 900)
Dažādu finansiālo zaudējumu apdrošināšana	(33 053)	(47 696)
Ceļojumu apdrošināšana	(269 363)	(289 886)
Kredītu apdrošināšana	(6 666)	-
OCTA	<u>(1 759 762)</u>	<u>(1 968 804)</u>
	<b><u>(12 792 225)</u></b>	<b><u>(13 917 981)</u></b>

**11. PROCENTU IENĀKUMI**

	<b>2014</b>	<b>2013</b>
No finanšu aktīviem patiesajā vērtībā ar atspoguļojumu peļņas vai zaudējumu aprēķinā:		
Valsts parāda vērtspapīri	554 385	684 123
Korporatīvie parāda vērtspapīri	62 943	189 186
No aizdevumiem un debitoru parādiem:		
Termiņnoguldījumi kredītiestādēs	46 387	47 171
	<u><b>663 715</b></u>	<u><b>920 480</b></u>

**12. NETO PEĻŅA / (ZAUDĒJUMI) NO FINANŠU AKTĪVIEM PATIESAJĀ VĒRTĪBĀ AR ATSPUGUĻOJUMU PEĻŅAS VAI ZAUDĒJUMU APRĒĶINĀ**

	<b>2014</b>	<b>2013</b>
Valsts parāda vērtspapīri	311 127	(460 530)
Korporatīvie parāda vērtspapīri	<u>(32 833)</u>	<u>(153 078)</u>
	<b><u>278 294</u></b>	<b><u>(613 608)</u></b>
	<b>2014</b>	<b>2013</b>
Realizētā peļņa / (zaudējumi):		
Valsts parāda vērtspapīri	(461 826)	(51 074)
Korporatīvie parāda vērtspapīri	(51 996)	(136 725)
Nerealizētā peļņa / (zaudējumi):		
Valsts parāda vērtspapīri	772 953	(409 457)
Korporatīvie parāda vērtspapīri	19 163	(16 352)
	<u><b>278 294</b></u>	<u><b>(613 608)</b></u>

# AAS BALTA GADA PĀRSKATS PAR 2014. GADU

## *Finanšu pārskatu pielikums (Visas summas uzrādītas eiro)*

### 13. FINANŠU IEŅĒMUMI

	2014	2013
Procentu ieņēmumi no naudas un tās ekvivalentiem	1 004	750
Peļņa no valūtas kursa svārstībām, neto	-	42 457
	<u>1 004</u>	<u>43 207</u>

### 14. FINANŠU IZDEVUMI

	2014	2013
Zaudējumi no valūtas kursa svārstībām, neto	(992)	-
	<u>(992)</u>	<u>-</u>

### 15. CITI IENĀKUMI

	2014	2013
Peļņa no pamatlīdzekļu realizācijas	110 251	63 978
Nomas ieņēmumi	20 857	11 707
Atceltas iepriekšējo gadu saistības	-	292 290
Zemes gabalu un ēku pārvērtēšanas ieņēmumi (skat. 19. piezīmi), neto	-	71 800
Ieņēmumi no iedzīvotāju ienākuma nodokļa un PVN pārrēķina	-	45 442
Citi ienākumi	9 465	175
	<u>140 573</u>	<u>485 392</u>

### 16. CITI IZDEVUMI

	2014	2013
Saņemto IT pakalpojumu un soda naudu norakstījums (skat. 24. pielikumu)*	(1 760 159)	(1 630 812)
Izmaiņas uzkrājumos nedrošiem parādiem, neto	(105 625)	(127 381)
Atcelti iepriekšējo gadu debitoru parādi	(50 899)	-
PVN pārrēķina izdevumi	(4 073)	-
Citi izdevumi	(24 185)	(814)
	<u>(1 944 941)</u>	<u>(1 759 007)</u>

\* Pārskatītā sadarbības līguma ar IBM apjoms 2013. gadā tika samazināts, bet 2014. gadā tas tika pārtraukts, kā rezultātā maksājuma par sākotnējiem Pārejas & Pārveidošanas pakalpojumiem atlikusī uzskaites vērtība tika pilnā apmērā atzīta izdevumos 2014. gadā.

### 17. UZŅĒMUMU IENĀKUMA NODOKĻA IZDEVUMI

	2014	2013
Uzņēmumu ienākuma nodoklis par pārskata gadu	-	-
Izmaiņas atliktajā nodoklī (skat. 23. piezīmi)	223 299	215 812
<b>Uzņēmumu ienākuma nodoklis kopā</b>	<u>223 299</u>	<u>215 812</u>

2014. gada 31. decembrī Sabiedrības uzņēmumu ienākuma nodokļa aktīvi sastāda EUR 0 (31.12.2013: EUR 29 802).

Uzņēmumu ienākuma nodoklis atšķiras no teorētiski aprēķinātās nodokļa summas, kas veidojas, ja Sabiedrības zaudējumiem pirms nodokļiem piemērotu likumā noteikto likmi:

	2014	2013
<b>Pārskata gada zaudējumi pirms nodokļiem</b>	<u>(1 261 222)</u>	<u>(2 443 650)</u>
Teorētiski aprēķinātais nodoklis, izmantojot 15%	189 183	366 548
Citi neapliekamie izdevumi / (ar nodokli neapliekamie ieņēmumi), neto	34 116	(150 736)
<b>Nodokļa summa</b>	<u>223 299</u>	<u>215 812</u>

Uzņēmumu ienākuma nodokļa efektīvā likme 2014. gadā sastāda 17,70 % (2013: 8,83%).

*Finanšu pārskatu pielikums (Visas summas uzrādītas eiro)*

## 18. NEMATERIĀLIE AKTĪVI

	Datorprogrammas	Avansa maksājumi par program- nodrošinājumu	Kopā
<b>2012. gada 31. decembrī</b>			
Sākotnējā vērtība	9 196 704	598 049	9 794 753
Uzkrātā amortizācija	(6 705 244)	-	(6 705 244)
<b>Atlikusī bilances vērtība</b>	<b>2 491 460</b>	<b>598 049</b>	<b>3 089 509</b>
<b>2013. gadā</b>			
Iegādāts iekšēji veiktas programmatūras izstrādes rezultātā	6 073	565 684	571 757
Iegādāts ārēji veiktas programmatūras izstrādes rezultātā	163 622	-	163 622
Pārvietots	815 421	(815 421)	-
Norakstīts	(422 984)	-	(422 984)
Norakstīto ieguldījumu amortizācija	420 466	-	420 466
Amortizācija pārskata periodā	(804 231)	-	(804 231)
<b>Atlikusī bilances vērtība uz perioda beigām</b>	<b>2 669 827</b>	<b>348 312</b>	<b>3 018 139</b>
<b>2013. gada 31. decembrī</b>			
Sākotnējā vērtība	9 758 836	348 312	10 107 148
Uzkrātā amortizācija	(7 089 009)	-	(7 089 009)
<b>Atlikusī bilances vērtība</b>	<b>2 669 827</b>	<b>348 312</b>	<b>3 018 139</b>
<b>2014. gadā</b>			
Iegādāts iekšēji veiktas programmatūras izstrādes rezultātā	106 318	435 514	541 832
Iegādāts ārēji veiktas programmatūras izstrādes rezultātā	131 667	-	131 667
Pārvietots	693 120	(693 120)	-
Norakstīts	(227 018)	-	(227 018)
Norakstīto ieguldījumu amortizācija	202 268	-	202 268
Amortizācija pārskata periodā	(960 774)	-	(960 774)
<b>Atlikusī bilances vērtība uz perioda beigām</b>	<b>2 615 408</b>	<b>90 706</b>	<b>2 706 114</b>
<b>2014. gada 31. decembrī</b>			
Sākotnējā vērtība	10 462 923	90 706	10 553 629
Uzkrātā amortizācija	(7 847 515)	-	(7 847 515)
<b>Atlikusī bilances vērtība</b>	<b>2 615 408</b>	<b>90 706</b>	<b>2 706 114</b>

*Finanšu pārskatu pielikums (Visas summas uzrādītas eiro)***19. PAMATLĪDZEKĻI**

	Zemes gabali un ēkas	Ieguldījumi nomātos pamatlīdzekļos	Transporta līdzekļi	Datori	Biroja iekārtas	Kopā
<b>2012. gada 31. decembrī</b>						
Sākotnējā / pārvērtētā vērtība	3 544 330	384 723	1 260 948	1 531 080	976 667	7 697 748
Uzkrātais nolietojums	(987 372)	(312 918)	(1 090 220)	(1 379 762)	(827 172)	(4 597 444)
<b>Atlikusī bilances vērtība</b>	<b>2 556 958</b>	<b>71 805</b>	<b>170 728</b>	<b>151 318</b>	<b>149 495</b>	<b>3 100 304</b>
<b>2013. gadā</b>						
Iegādāts	34 690	17 639	60 943	58 881	42 400	214 553
Izslēgts	-	(218 600)	(322 953)	(31 601)	(72 928)	(646 082)
Peļņas vai zaudējumu aprēķinā uzrādītais pamatlīdzekļu nolietojums	(96 954)	(36 064)	(115 906)	(77 637)	(64 071)	(390 632)
Izslēgto aktīvu nolietojums	-	218 600	322 953	31 601	72 912	646 066
Iepriekš peļņas vai zaudējumu aprēķinā atzīto zaudējumu pārvērtēšanas rezultātā atcelšana	99 388	-	-	-	-	99 388
Peļņas vai zaudējumu aprēķinā atzītie zaudējumi no vērtības samazināšanās	(27 588)	-	-	-	-	(27 588)
Atlikusī bilances vērtība uz perioda beigām	2 566 494	53 380	115 765	132 562	127 808	2 996 009
<b>2013. gada 31. decembrī</b>						
Sākotnējā / pārvērtētā vērtība	3 650 820	183 762	998 938	1 558 360	946 139	7 338 019
Uzkrātais nolietojums	(1 084 326)	(130 382)	(883 173)	(1 425 798)	(818 331)	(4 342 010)
<b>Atlikusī bilances vērtība</b>	<b>2 566 494</b>	<b>53 380</b>	<b>115 765</b>	<b>132 562</b>	<b>127 808</b>	<b>2 996 009</b>
<b>2014. gadā</b>						
Iegādāts	23 181	50 059	-	59 073	50 735	183 048
Izslēgts	-	(42 539)	(936 844)	(316 300)	(171 388)	(1 467 071)
Peļņas vai zaudējumu aprēķinā uzrādītais pamatlīdzekļu nolietojums	(106 310)	(20 548)	(26 333)	(82 609)	(47 337)	(283 137)
Izslēgto aktīvu nolietojums	-	42 539	863 317	315 771	169 294	1 390 921
Atlikusī bilances vērtība uz perioda beigām	2 483 365	82 891	15 905	108 497	129 112	2 819 770
<b>2014. gada 31. decembrī</b>						
Sākotnējā / pārvērtētā vērtība	3 674 001	191 282	62 094	1 301 133	825 486	6 053 996
Uzkrātais nolietojums	(1 190 636)	(108 391)	(46 189)	(1 192 635)	(696 374)	(3 234 226)
<b>Atlikusī bilances vērtība</b>	<b>2 483 365</b>	<b>82 891</b>	<b>15 905</b>	<b>108 497</b>	<b>129 112</b>	<b>2 819 770</b>

Visi zemes gabali un ēkas tiek izmantoti Sabiedrības saimnieciskās darbības nodrošināšanai.

Sabiedrības zemes gabali un ēkas tiek uzrādītas pārvērtētajā vērtībā, kas ir to patiesā vērtība pārvērtēšanas datumā, atskaitot nolietojumu vai uzkrātos zaudējumus no vērtības samazināšanās.

Regulāri tiek veikta pārvērtēšana, kuras mērķis ir nodrošināt, lai uzskaites vērtības būtiski neatšķiras no tās vērtības, kura tiktu noteikta, balstoties uz patieso vērtību pārskata perioda beigu datumā.

2013. gada 31. decembrī peļņas vai zaudējumu aprēķinā tika atzīts pārvērtēšanas pārsniegums EUR 99 388 apmērā un zaudējumi no vērtības samazināšanās EUR 27 588 apmērā. Pārvērtēšanai nebija ietekmes uz pārvērtēšanas rezervēm pašu kapitāla sastāvā, jo atzītais vērtības pieaugums nepārsniedz iepriekš atzītu zaudējumu līmeni attiecīgajiem nekustamā īpašuma objektiem.

2014. gada 31. decembrī netika veikts papildu ārējs novērtējums, jo Sabiedrības vadība uzskatīja, ka šo aktīvu uzskaites vērtība 2014. gada 31. decembrī būtiski neatšķiras no tās vērtības, kura tiktu iegūta, izmantojot to patieso vērtību pārskata perioda beigu datumā. Vadības lēmums tika pamatots ar to, ka cenas nekustamā īpašuma tirgū saglabājās stabilas, un 2014. gada laikā šajā tirgū nebija vērojamas būtiskas izmaiņas.

2013. gada 31. decembrī aktīvu novērtējumu veica neatkarīgi, ārēji vērtētāji, balstoties uz diskontētās naudas plūsmas metodi, un pārvērtēšana tika veikta uz 2013. gada 31. decembri. Ēku patiesā vērtība ir klasificēta kā 3. līmenis.

# AAS BALTA GADA PĀRSKATS PAR 2014. GADU

## *Finanšu pārskatu pielikums (Visas summas uzrādītas eiro)*

Veids	Vērtēšanas metode	Būtiski nenovērojami ievades dati	Saistība starp būtiskiem nenovērojamiem ievades datiem un lietošanas vērtības novērtējumu
Zemes gabali un ēkas EUR 2 566 494 vērtībā	Diskontētās naudas plūsmas metode: Modelis balstīts uz diskontētajām naudas plūsmām no nomas ienākumiem	Īres ienākumu pieaugums ir 2,3% gadā Uzturēšanas izmaksu un kapitālieguldījumu likme ir 2,1 - 2,3% gadā Brīvo telpu īpatsvara samazinājums gadā ir 5-12% Izmantotība 90-100% Ienākumu aplēšu periods ir 5 gadi	Aplēstā izmantošanas vērtība pieaugtu (samazinātos), ja: - Nomas ienākumu pieaugums būtu augstāks (zemāks); - Uzturēšanas izmaksu un kapitālieguldījumu likme būtu zemāka (augstāka) - Izmantotības samazinājums būtu augstāks (zemāks) - Naudas plūsmas prognožu periods būtu garāks (īsāks)

Ja zemes gabali un ēkas tiktu uzskaitītas pēc iegādes vērtības, tad to atlikusī vērtība būtu šāda:

	<b>31.12.2014.</b>	<b>31.12.2013.</b>
Iegādes vērtība	5 991 592	5 968 412
Uzkrātais nolietojums	(1 458 857)	(1 305 472)
Atlikusī bilances vērtība	<b><u>4 532 735</u></b>	<b><u>4 662 940</u></b>

### **20. FINANŠU AKTĪVI PATIESAJĀ VĒRTĪBĀ AR ATSPUGUĻOJUMU PEĻNAS VAI ZAUDĒJUMU APRĒĶINĀ**

	<b>31.12.2014.</b>	<b>Iegādes vērtība</b>	<b>31.12.2013.</b>	<b>Iegādes vērtība</b>
	<b>Ieguldījuma patiesā vērtība</b>		<b>Ieguldījuma patiesā vērtība</b>	
Latvijas valsts parāda vērtspapīri*	16 382 143	15 355 833	9 492 227	8 946 509
Vācijas valsts parāda vērtspapīri	825 973	847 354	6 340 644	6 414 376
Zviedrijas valsts parāda vērtspapīri	-	-	2 060 095	2 105 923
Dānijas valsts parāda vērtspapīri	-	-	1 802 925	1 829 603
Korporatīvie parāda vērtspapīri	1 826 843	1 849 030	2 205 278	2 234 855
	<b><u>19 034 959</u></b>		<b><u>21 901 169</u></b>	

Sadalījums starp īstermiņa un ilgtermiņa finanšu aktīviem patiesajā vērtībā ar atspoguļojumu peļņas vai zaudējumu aprēķinā ir atspoguļots 37. piezīmē. Saskaņā ar 7. SFPS sniegto definīciju patiesajā vērtībā novērtētie finanšu aktīvi ar atspoguļojumu peļņas vai zaudējumu aprēķinā, kuru kopējā vērtība ir EUR 19,03 miljoni, ir klasificēti patiesās vērtības hierarhijas 1. līmenī.

\* 2013. gadā saskaņā ar 7. SFPS sniegto definīciju patiesajā vērtībā novērtētie finanšu aktīvi ar atspoguļojumu peļņas vai zaudējumu aprēķinā EUR 12,41 miljonu vērtībā bija klasificēti patiesās vērtības hierarhijas 1. līmenī, bet EUR 9,49 miljonu vērtībā - patiesās vērtības hierarhijas 2. līmenī. 2014. gada 2. ceturksnī Sabiedrība pārcēla Latvijas valsts parādzīmes no patiesās vērtības hierarhijas 2. līmeņa uz 1. līmeni.

### **21. DEBITORI NO TIEŠĀS APDROŠINĀŠANAS OPERĀCIJĀM**

	<b>31.12.2014.</b>	<b>31.12.2013.</b>
Debitoru no tiešās apdrošināšanas operācijām uzskaites vērtība	10 599 635	8 821 045
Uzkrājumi nedrošiem debitoru parādiem no tiešās apdrošināšanas operācijām	(69 075)	(106 631)
	<b><u>10 530 560</u></b>	<b><u>8 714 414</u></b>

**Finanšu pārskatu pielikums** (Visas summas uzrādītas eiro)

Tiešās apdrošināšanas debitoru parādu vecuma struktūra pārskata perioda beigu datumā bija šāda:

	Zaudējumi no vērtības samazināšanās		Zaudējumi no vērtības samazināšanās	
	Bruto 2014	2014	Bruto 2013	2013
Nav kavēti	10 256 952	-	8 538 283	-
Kavēti 0-30 dienas	254 051	-	160 900	-
Kavēti 31-60 dienas	19 557	-	15 231	-
Ilgāk par 60 dienām	69 075	(69 075)	106 631	(106 631)
	<b>10 599 635</b>	<b>(69 075)</b>	<b>8 821 045</b>	<b>(106 631)</b>

Pēc klientu vēsturiskās maksājumu disciplīnas un kredītriska analīzes vadība uzskata, ka summas, kuru vērtība nav samazinājusies, bet kuru atmaksa ir kavēta vairāk kā 30 dienas, joprojām ir atgūstamas pilnā apmērā.

Izmaiņas uzkrājumos zaudējumiem no tiešās apdrošināšanas debitoru parādu vērtības samazināšanās gada laikā bija šādas:

	EUR
<b>2012. gada 31. decembrī</b>	<b>107 034</b>
Izveidoti papildu uzkrājumi	17 232
Atgūti parādi	(17 635)
<b>2013. gada 31. decembrī</b>	<b>106 631</b>
Izveidoti papildu uzkrājumi	10 017
Atgūti parādi	(47 573)
<b>2014. gada 31. decembrī</b>	<b>69 075</b>

**22. PĀRAPDROŠINĀŠANAS DEBITORI**

	31.12.2014.	31.12.2013.
Debitoru no pārapsedrošināšanas operācijām uzskaites vērtība	109 670	318 656
Uzkrājumi nedrošiem debitoru parādiem no pārapsedrošināšanas operācijām	-	-
	<b>109 670</b>	<b>318 656</b>

**23. ATLIKTĀ NODOKĻA AKTĪVI**

	2014	2013
Atliktā nodokļa aktīvi pārskata gada sākumā	(1 019 020)	(803 208)
Atliktā nodokļa aktīva izmaiņas peļņas vai zaudējumu aprēķinā (skat. 17. piezīmi)	(223 299)	(215 812)
Atliktā nodokļa aktīva izmaiņas kapitālā un rezervēs	-	-
<b>Atliktā nodokļa aktīvi pārskata gada beigās</b>	<b>(1 242 319)</b>	<b>(1 019 020)</b>

Atliktais nodoklis aprēķināts no sekojošām pagaidu atšķirībām starp aktīvu un saistību uzskaites vērtībām un to vērtībām uzņēmuma ienākuma nodokļa aprēķina mērķiem:

	31.12.2014.	31.12.2013.
Pagaidu atšķirības pamatlīdzekļu nolietojumā	424 116	397 526
Uzkrāto izmaksu ietekme	(232 485)	(316 411)
Pārnēstie nodokļu zaudējumi	(1 397 364)	(1 058 468)
Uzkrājumu nedrošiem debitoru parādiem ietekme	(36 586)	(41 667)
<b>Atliktā nodokļa aktīvi pārskata gada beigās</b>	<b>(1 242 319)</b>	<b>(1 019 020)</b>

Nodokļu zaudējumiem EUR 9 315 760 apmērā ir neierobežots pārņemšanas periods. Saskaņā ar spēkā esošo normatīvo aktu prasībām nodokļu zaudējumus drīkst pārņemt un izmantot pret apliekamo peļņu neierobežotu laika periodu. Neapliekamajām pagaidu atšķirībām saskaņā ar spēkā esošo likumdošanu noilguma nav.

*Finanšu pārskatu pielikums (Visas summas uzrādītas eiro)*

## Atliktā nodokļa aktīvu izmaiņas

				<u>2014. gada 31. decembrī</u>		
	Neto atlikums 2014. gada 1. janvārī	Peļņas vai zaudējumu aprēķinā	Pārējos visaptveroš ajos ienākumos	Neto atlikums 2014. gada 31. decembrī	Atliktā uzņēmumu ienākuma nodokļa aktīvs	Atliktā nodokļa saistības
Pamatlīdzekļi	397 526	26 590	-	424 116	-	424 116
Nedrošie parādi	(41 667)	5 081	-	(36 586)	(36 586)	-
Uzkrātie izdevumi	(316 411)	83 926	-	(232 485)	(232 485)	-
Pārnestie nodokļu zaudējumi	(1 058 468)	(338 896)	-	(1 397 364)	(1 397 364)	-
<b>Atliktā nodokļa (aktīvi) / saistības pirms ieskaita</b>					<b>(1 666 435)</b>	<b>424 116</b>
Nodokļu ieskaits					424 116	(424 116)
<b>Neto atliktā nodokļa (aktīvi)/saistības</b>					<b>(1 242 319)</b>	<b>-</b>

				<u>2013. gada 31. decembrī</u>		
	Neto atlikums 2013. gada 1. janvārī	Peļņas vai zaudējumu aprēķinā	Pārējos visaptvero- šajos ienākumos	Neto atlikums 2013. gada 31. decembrī	Atliktā uzņēmumu ienākuma nodokļa aktīvs	Atliktā nodokļa saistības
Pamatlīdzekļi	319 768	77 758	-	397 526	-	397 526
Nedrošie parādi	(22 910)	(18 757)	-	(41 667)	(41 667)	-
Uzkrātie izdevumi	(307 382)	(9 029)	-	(316 411)	(316 411)	-
Pārnestie nodokļu zaudējumi	(792 683)	(265 785)	-	(1 058 468)	(1 058 468)	-
<b>Atliktā nodokļa (aktīvi) / saistības pirms ieskaita</b>					<b>(1 416 546)</b>	<b>397 526</b>
Nodokļu ieskaits					397 526	(397 526)
<b>Neto atliktā nodokļa (aktīvi)/saistības</b>					<b>(1 019 020)</b>	<b>-</b>

## 24. PĀRĒJIE UZKRĀTIE IENĀKUMI UN ATLIKTIE IZDEVUMI

	31.12.2014.	31.12.2013.
Maksa IBM par Pārejas & Pārveidošanas pakalpojumiem *	-	1 778 600
Nākamos periodos norakstāmā remontu izdevumu daļa	-	43 277
Priekšapmaksā par datorprogrammu uzturēšanu	81 773	94 291
Priekšapmaksā par telpu nomu	32 119	37 072
Apdrošināšanas maksājumi	1 478	74 166
Pārāpdrošināšanas nākamo periodu izdevumi	-	7 601
Citi nākamo periodu izdevumi	29 963	9 641
	<b>145 333</b>	<b>2 044 648</b>

\* - Lūdzu, skatīt informāciju 16. piezīmē.

**Finanšu pārskatu pielikums** (Visas summas uzrādītas eiro)**25. PĀRĒJIE DEBITORI**

	<b>31.12.2014.</b>	<b>31.12.2013.</b>
<b>Citi finanšu debitori</b>		
Prasības par regresa darījumiem	853 150	963 263
Uzkrājumi nedrošiem debitoriem par regresa darījumiem	(208 161)	(210 256)
Prasības pret saistītajiem uzņēmumiem	-	274 657
Prasības par derīgo atlieku realizāciju	11 122	11 123
Prasības pret citām apdrošināšanas sabiedrībām	125 270	24 946
Prasības pret aģentiem	7 145	7 002
Prasības par atlīdzību noregulēšanu	12 114	12 114
Prasības pret Latvijas Transportlīdzekļu Apdrošinātāju biroju	5 378	7 871
Citi debitori	194 766	137 131
Uzkrājumi citiem nedrošiem debitoriem	<u>(168 956)</u>	<u>(25 775)</u>
<b>Citi finanšu debitori kopā</b>	<b>831 828</b>	<b>1 202 076</b>
<b>Citi nefinanšu debitori</b>		
Pievienotās vērtības nodokļa pārmaksa (skat. 28. piezīmi)	<u>-</u>	<u>589</u>
<b>Citi nefinanšu debitori kopā</b>	<u>-</u>	<u>589</u>
	<b>831 828</b>	<b>1 202 665</b>

Pārējo debitoru apmaksas termiņš ir 12 mēneši no pārskata par finanšu stāvokli datuma un tiem nav procentu ieņēmumi.

**Izmaiņas uzkrājumos zaudējumiem no pārējo debitoru parādu vērtības samazināšanās gada laikā bija šādas:**

	<b>EUR</b>
<b>2012. gada 31. decembrī</b>	<b>184 767</b>
Izveidoti papildus uzkrājumi	124 025
Norakstīti	(72 761)
Atgūti parādi	-
<b>2013. gada 31. decembrī</b>	<b>236 031</b>
Izveidoti papildus uzkrājumi	143 253
Atgūti parādi	(2 167)
<b>2014. gada 31. decembrī</b>	<b>377 117</b>

**26. NAUDA UN TĀS EKVIVALENTI**

	<b>31.12.2014.</b>	<b>31.12.2013.</b>
Nauda kredītiestādēs	6 508 549	1 964 289
Noguldījumi bankās ar sākotnējo termiņu līdz trīs mēnešiem	<u>1 300 020</u>	<u>-</u>
	<b>7 808 569</b>	<b>1 964 289</b>

2014. gadā vidējā termiņnoguldījuma procentu likme kredītiestādēs ar sākotnējo termiņu līdz trīs mēnešiem bija 0.06% un vidējais termiņš bija 14 dienas.

**27. APMAKSĀTAIS PAMATKAPITĀLS UN REZERVES****a) Emitētais un pilnībā apmaksātais akciju kapitāls**

Kopējais apstiprināto parasto akciju skaits ir 4 652 067 (2013: 4 652 067). Visas emitētās akcijas ir pilnībā apmaksātas. Sabiedrības pamatkapitāls 2014. gada 31. decembrī ir EUR 6 619 295, kas iegūts, pārkonvertējot apmaksāto pamatkapitālu LVL 4 652 067 (vienas akcijas nominālvērtība - LVL 1) uz eiro, izmantojot oficiālo maiņas kursu LVL 0,702804 par vienu eiro. Saskaņā ar LR normatīvo aktu prasībām pamatkapitāla pārreģistrācija eiro ir jāveic līdz 2016. gada 30. jūnijam.

Sabiedrības akcijas nav izlaistas publiskajā apgrozībā.

Parasto akciju turētājiem ir tiesības saņemt dividendes, kuras tiek deklarētas, un atkarībā no piederošo akciju skaita viņiem ir balsstiesības Sabiedrības akcionāru pilnsapulcē, kā arī ir tiesības uz Sabiedrības atlikušo kapitālu.

**b) Lielākais akcionārs**



**Finanšu pārskatu pielikums** (Visas summas uzrādītas eiro)

Sabiedrības lielākais akcionārs, kuram pieder 4 651 825 vai 99,99% akciju, ir akciju sabiedrība POWSZECHNY ZAKŁAD UBEZPIECZEŃ S.A. (līdz 2014. gada 1. jūlijam – Royal & Sun Alliance Insurance PLC, kurai piederēja 4 651 825 vai 99,99% akciju).

**c) Akciju emisijas uzcenojums**

Veicot pamatkapitāla palielinājumu iepriekšējos gados, saskaņā ar akciju laidiena noteikumiem, papildus akciju nominālvērtībai tika noteikts maksājums par akciju emisijas uzcenojums.

**d) Rezerves kapitāls un pārējās rezerves**

Saskaņā ar Latvijas Republikas likumdošanu un akcionāru lēmumiem, rezerves kapitāls iepriekšējos gados tika izveidots no nesadalītās peļņas.

Šīs rezerves ir pieejamas akcionāriem, un nav noteikti ierobežojumi saistībā ar tām.

**28. NODOKĻI UN VALSTS SOCIĀLĀS APDROŠINĀŠANAS OBLIGĀTĀS IEMAKSAS**

	<b>31.12.2014.</b>	<b>31.12.2013.</b>
Valsts sociālās apdrošināšanas obligātās iemaksas	203 016	256 642
Iedzīvotāju ienākuma nodoklis	146 721	140 812
Pievienotās vērtības nodoklis	8 068	(589)
Uzņēmējdarbības riska valsts nodeva	199	213
<b>Saistības</b>	<b>358 004</b>	<b>397 667</b>
<b>Pārmaksa (iekļauta 25. piezīmē)</b>	<b>-</b>	<b>(589)</b>

Pārskata gadā tika veikti šādi nodokļu maksājumi:

	<b>2014</b>	<b>2013</b>
Valsts sociālās apdrošināšanas obligātās iemaksas	3 004 063	3 237 354
Iedzīvotāju ienākuma nodoklis	1 886 869	1 820 984
Pievienotās vērtības nodoklis	335 236	359 211
Uzņēmumu ienākuma nodoklis	-	-
Īpašuma nodoklis	28 254	26 952
Uzņēmējdarbības riska valsts nodeva	2 428	2 638
	<b>5 256 850</b>	<b>5 447 139</b>

**29. UZKRĀTIE IZDEVUMI UN NĀKAMO PERIODU IENĀKUMI**

	<b>31.12.2014.</b>	<b>31.12.2013.</b>
<b>Uzkrātie finanšu izdevumi</b>		
Uzkrātie izdevumi personāla prēmijām	687 142	499 855
Uzkrātie izdevumi neizmantotajiem atvaļinājumiem	430 854	457 238
Uzkrātie IT izdevumi	73 429	49 906
Uzkrājumi starpnieku komisijām	32 448	27 543
Uzkrātie izdevumi konsultāciju pakalpojumiem	27 000	33 766
Uzkrājumi telpu nomas un apsaimniekošanas izmaksām	24 053	47 616
Uzkrājumi audita izmaksām	15 772	32 857
Uzkrātie transporta izdevumi	9 000	18 497
Uzkrātie izdevumi saistītajiem uzņēmumiem	-	735 073
Uzkrātie izdevumi pārējām izmaksām	606 199	207 053
<b>Uzkrātie finanšu izdevumi kopā</b>	<b>1 905 897</b>	<b>2 109 404</b>
<b>Nefinanšu uzkrātie izdevumi un nākamo periodu ieņēmumi</b>		
Nenopelnītā pārāpdrošināšanas komisijas nauda	52 653	43 278
Citi nākamo periodu ieņēmumi	7 247	634
<b>Nefinanšu uzkrātie izdevumi un nākamo periodu ieņēmumi kopā</b>	<b>59 900</b>	<b>43 912</b>
	<b>1 965 797</b>	<b>2 153 316</b>

*Finanšu pārskatu pielikums (Visas summas uzrādītas eiro)*

	Uzkrātie izdevumi personāla prēmijām	Uzkrātie izdevumi neizmantotajiem atvaļinājumiem	Citi uzkrātie izdevumi	Kopā
<b>2013. gada 31. decembrī</b>	<b>499 855</b>	<b>457 238</b>	<b>1 196 223</b>	<b>2 153 316</b>
Iegādāts	629 904	457 238	847 801	1 934 943
Izlietots	(343 962)	(483 622)	(1 135 364)	(1 962 948)
Atcelts	(98 655)	-	(60 859)	(159 514)
<b>2014. gada 31. decembrī</b>	<b>687 142</b>	<b>430 854</b>	<b>847 801</b>	<b>1 965 797</b>
<b>Ilgtermiņa daļa</b>	-	-	-	-
<b>Īstermiņa daļa</b>	<b>687 142</b>	<b>430 854</b>	<b>847 801</b>	<b>1 965 797</b>

	Uzkrātie izdevumi personāla prēmijām	Uzkrātie izdevumi neizmantotajiem atvaļinājumiem	Citi uzkrātie izdevumi	Kopā
<b>2012. gada 31. decembrī</b>	<b>599 284</b>	<b>499 105</b>	<b>983 607</b>	<b>2 081 996</b>
Iegādāts	499 855	499 106	1 196 222	2 195 183
Izlietots	(488 246)	(540 973)	(819 399)	(1 848 618)
Atcelts	(111 038)	-	(164 207)	(275 245)
<b>2013. gada 31. decembrī</b>	<b>499 855</b>	<b>457 238</b>	<b>1 196 223</b>	<b>2 153 316</b>
<b>Ilgtermiņa daļa</b>	-	-	-	-
<b>Īstermiņa daļa</b>	<b>499 855</b>	<b>457 238</b>	<b>1 196 223</b>	<b>2 153 316</b>

**30. PĀRĒJIE KREDITORI**

	31.12.2014.	31.12.2013.
<b>Pārējie finanšu kreditori</b>		
Saistības par komisiju maksājumiem	543 374	544 545
Saistības pret personālu	441 347	410 651
Saistības pret radniecīgajiem uzņēmumiem	129 883	133 709
Saimnieciskie kreditori	10 210	202 574
Citi kreditori	85 826	50 020
<b>Citi finanšu debitori kopā</b>	<b>1 210 640</b>	<b>1 341 499</b>
<b>Citi nefinanšu debitori kopā</b>		
Saistības pret Finanšu un kapitāla tirgus komisiju	91 101	90 607
Saistības pret Latvijas Transportlīdzekļu apdrošinātāju biroju	46 814	36 549
<b>Citi nefinanšu kreditori kopā</b>	<b>137 915</b>	<b>127 156</b>
	<b>1 348 555</b>	<b>1 468 655</b>

**31. DIVIDENDES PAR AKCIJU**

Akcionāru pilnsapulcē nav plānots rekomendēt veikt dividenžu sadalīšanu. 2014. un 2013. gadā AAS „Balta” akcionāriem netika sadalītas dividendes.

**32. OBLIGĀTIE MAKSĀJUMI**

Obligāto maksājumu sadalījums pa veidiem:

	2014	2013
Latvijas Transportlīdzekļu Apdrošinātāju birojs	194 239	186 593
Finanšu un kapitāla tirgus komisija	340 497	351 214
	<b>534 736</b>	<b>537 807</b>

**Finanšu pārskatu pielikums** (*Visas summas uzrādītas eiro*)**33. CEDĒTĀS PĀRAPDROŠINĀŠANAS DARBĪBAS REZULTĀTS**

	<b>2014</b>	<b>2013</b>
Pārapdrošinātāju daļa parakstītajās prēmijās (skat. 4. piezīmi)	(1 776 401)	(1 828 799)
Pārapdrošinātāju daļa nenopelnīto prēmiju rezervju izmaiņās (skat. 5. piezīmi)	(23 958)	75 005
Pārapdrošinātāju daļa atlīdzībās (skat. 7. piezīmi)	2 802 324	300 874
Pārapdrošinātāju daļa atlikto apdrošināšanas atlīdzību prasību rezervju izmaiņās (skat. 8. piezīmi)	(1 405 832)	494 162
Pārapdrošināšanas komisijas ieņēmumi (skat. 6. piezīmi)	93 358	70 167
<b>Neto cedētās pārapdrošināšanas darbības rezultāts:</b>	<b>(310 509)</b>	<b>(888 591)</b>

**34. DARĪJUMI UN NORĒĶINI AR SAISTĪTAJĀM PUSĒM**

Puse ir saistīta ar Sabiedrību, ja:

- (a) tieši vai netieši ar vienu vai vairākiem starpniekiem:
  - puse kontrolē, tiek kontrolēta vai atrodas kopīgā kontrolē ar Sabiedrību (tai skaitā mātes sabiedrību, mātes sabiedrības citu meitas sabiedrību un citām koncerna meitas sabiedrībām);
  - pusei ir līdzdalība Sabiedrībā, kas ļauj tai īstenot būtisku ietekmi Sabiedrībā; vai
  - pusei ir kopīga kontrole pār Sabiedrību;
- (b) puse ir Sabiedrības asociētā Sabiedrība (kā noteikts 28. SGS Ieguldījumi asociētajos uzņēmumos);
- (c) puse ir kopuzņēmums, kurā Sabiedrība ir kopuzņēmuma dalībnieks;
- (d) puse ir Sabiedrības vai tās mātes sabiedrības galvenās vadības personāla loceklis;
- (e) puse ir tuvs ģimenes loceklis jebkurai privātpersonai, uz ko attiecināms a) vai d) apakšpunkts;
- (f) puse ir sabiedrība, ko kontrolē, kopīgi kontrolē vai kas atrodas būtiskā d) un e) apakšpunktā minēto privātpersonu ietekmē, vai kurai šādā sabiedrībā tieši vai netieši pieder būtiskas balsstiesības ar jebkuras d) un e) apakšpunktā minētās privātpersonas starpniecību).

Sabiedrības mātes sabiedrība ir akciju sabiedrība POWSZECHNY ZAKŁAD UBEZPIECZEŃ S.A.

Līdz 2014. gada 30. jūnijam Sabiedrības mātes Sabiedrība bija Royal & Sun Alliance Insurance PLC (Liebritānija), „Codan” (Dānija), Lietuvos Draudimas (Lietuva), Al Ahlia Insurance Co (Omāna), RSA Insurance Agency (ASV) ir Royal & Sun Alliance Insurance PLC meitas Sabiedrības. Codan Forsikring AS Eesti filiaāl ir Codan AS filiāle Igaunijā.

**Finanšu pārskatu pielikums** (Visas summas uzrādītas eiro)

Pārskata gada laikā ar saistītajām pusēm tika veikti šādi darījumi:

**a) Darījumi ar saistītām pusēm****Darījumi ar saistītām pusēm laikā no 01.01.2014. līdz 30.06.2014.:**Pārapsdrošināšana un frontējošā apdrošināšana

	<b>01.01.2014 – 30.06.2014</b>	<b>2013</b>
<b>Royal &amp; Sun Alliance Insurance PLC (RSA):</b>		
Prēmijas no frontējošās apdrošināšanas	(339 770)	(428 132)
Cedētās pārapsdrošināšanas prēmijas	(313 925)	(586 730)
Komisijas ieņēmumi no frontējošās apdrošināšanas	22 646	30 928
Frontējošās apdrošināšanas atlīdzības	12 519	25 972
Nenopelnīto prēmiju rezervju izmaiņas no frontējošās apdrošināšanas	119 573	22 614
Atlikto klientu piesaistīšanas izdevumu izmaiņas no frontējošās apdrošināšanas	187	(65)
Atlīdzību rezervju izmaiņas no frontējošās apdrošināšanas	(3 607)	8 429
	<b>(502 377)</b>	<b>(926 984)</b>

Citi darījumi

	<b>01.01.2014 – 30.06.2014</b>	<b>2013</b>
<b>Royal &amp; Sun Alliance Insurance PLC (RSA):</b>		
Vadības konsultāciju pakalpojumi	(278 398)	(586 448)
IT konsultācijas un izdevumi	(39 137)	(68 511)
Izmaksu kompensācija	26 066	206 933
	<b>(291 469)</b>	<b>(448 026)</b>

**Lietuvos Draudimas:**

Vadības konsultāciju pakalpojumi	(26 122)	(12 077)
Izmaksu kompensācija	633	1 847
	<b>(25 489)</b>	<b>(10 230)</b>

**Al Ahlia Insurance Co:**

Izmaksu kompensācija	-	1 840
	<b>-</b>	<b>1 840</b>

**Codan Forsikring AS Eesti filiaāl:**

Citi pakalpojumi	-	(2 999)
	<b>-</b>	<b>(2 999)</b>

**RSA Insurance Agency:**

Izmaksu kompensācija	-	1 043
	<b>-</b>	<b>1 043</b>

**Darījumi ar saistītām pusēm laikā no 01.07.2014. līdz 31.12.2014.:**Pārapsdrošināšana

	<b>01.07.2014 – 31.12.2014</b>	<b>2013</b>
<b>POWSZECHNY ZAKŁAD UBEZPIECZEŃ S.A. (PZU):</b>		
Cedētās pārapsdrošināšanas prēmijas	(152 331)	-
Izmaiņas pārapsdrošināšanas atlīdzību prasību rezervēs	3 500 000	-
	<b>3 347 669</b>	<b>-</b>

**Finanšu pārskatu pielikums** (Visas summas uzrādītas eiro)**Bilances atlikumi, kas radušies no darījumiem ar saistītajām pusēm**

Balances datumā bija sekojoši bilances atlikumi, kas radušies no darījumiem ar saistītajām pusēm:

	<b>31.12.2014.</b>	<b>31.12.2013.</b>
Frontējošās apdrošināšanas atlīdzību rezerves ar RSA	-	9 096
Frontējošās apdrošināšanas prasības pret RSA	-	27 813
Saistības par frontējošās apdrošināšanas prēmijām pret RSA	-	(132 033)
Frontējošās apdrošināšanas nenopelnīto prēmiju rezerves	-	122 118
Frontējošās apdrošināšanas atliktie klientu piesaistīšanas izdevumi	-	(260)
Pārapdrošināšanas saistības pret Codan AS	-	(6 972)
Pārapdrošināšanas prasības pret RSA	-	232 413
Pārapdrošināšanas saistības pret RSA	-	(77 555)
Prasības pret Lietuvos Draudimas	-	1 847
Prasības pret AL Ahlia insurance Co	-	1 840
Prasības pret RSA Insurance Agency	-	1 043
Prasības pret RSA	-	269 929
Saistības pret RSA	-	(122 145)
Saistības pret Lietuvos Draudimas	-	(8 563)
Saistības pret Codan Forsikring A/S Eesti	-	(3 001)
Saistības pret PZU	(129 883)	-
Pārapdrošināšanas atlīdzību rezerves ar PZU	3 500 000	-
Pārapdrošināšanas saistības pret PZU	(51 885)	-
	<b>3 318 232</b>	<b>315 570</b>

**b) Vadības atalgojums**

2014. gadā Sabiedrība Valdei ir izmaksājusi atalgojumu EUR 1 187 tūkstošu apmērā (2013: EUR 693 tūkstošus).

**35. IESPĒJAMĀS SAISTĪBAS UN APNĒMŠANĀS****a) Vispārīgās prasības**

Parastās uzņēmējdarbības gaitā Sabiedrība ik pa laikam saņem klientu izvirzītās prasības pret Sabiedrību. Sabiedrības vadība ir izskatījusi šīs prasības un uzskata, ka netiks ciesti būtiski zaudējumi, par kuriem nav izveidotas atbilstošas atlīdzību rezerves.

**b) Tiesvedība**

Atbilstoši apdrošināšanas nozares specifikai, pret Sabiedrību, līdzīgi kā pret citiem apdrošinātājiem, notiek tiesvedība. 2014. gada 31. decembrī pret Sabiedrību bija ierosinātas un nepabeigtas 34 (31.12.2013: 38) prasības tiesā par kopējo summu EUR 2 573 tūkstošu (31.12.2013: EUR 4 225 tūkstošu) apmērā. Sabiedrības vadība uzskata, ka netiks ciesti būtiski zaudējumi, par kuriem nav izveidotas atbilstošas atlīdzību rezerves.

**c) Apņemšanās veikt izmaksas un kapitālieguldījumus**

2014. gada 31. decembrī Sabiedrība nav uzņēmusies pienākumus veikt kapitālieguldījumus nākotnē.

2014. gada 31. decembrī Sabiedrībai nav spēkā neatceļamu operatīvās nomas līgumu, izņemot telpu nomas līgumus, kas parasti var tikt atcelti viena līdz sešu mēnešu laikā. Telpu nomas līgumu neatceļamo maksājumu kopējā summa 2014. gada 31. decembrī sastāda EUR 65 tūkstošus (31.12.2013: EUR 80 tūkstoši).

**d) Iespējamās nodokļu saistības**

Valsts nodokļu administrācijas institūcijām ir tiesības veikt Sabiedrības nodokļu aprēķinu pārbaudi par pēdējiem 3 gadiem (5 gadiem attiecībā uz transferta cenām). Sabiedrības vadība uzskata, ka nodokļu administrācijas veiktās pārbaudes rezultāts būtiski neietekmēs Sabiedrības rezultātus, darbību vai finanšu stāvokli.

**36. APDROŠINĀŠANAS RISKĀ VADĪBA**

Sabiedrība slēdz līgumus, ar kuriem tā pieņem apdrošināšanas risku. Šajā daļā ir aprakstīti apdrošināšanas riski un metodes, ar kādām Sabiedrība tos pārvalda.

Risks, kas saistīts ar katru apdrošināšanas līgumu, ir iespējamība, ka notiks apdrošinātais gadījums, un tā rezultātā radušās atlīdzības apjoms nav zināms. Saskaņā ar apdrošināšanas līguma būtību, šādam riskam ir gadījuma raksturs un tādēļ tas ir neprognozējams.

Apdrošināšanas līgumu portfelim, kura cenu noteikšanā un rezervju veidošanā tiek piemērota varbūtības teorija, Sabiedrības galvenais risks, kas izriet no šiem apdrošināšanas līgumiem, ir tāds, ka faktisko atlīdzību maksājumu apjoms pārsniegs apdrošināšanas saistību uzskaites vērtību. Tas var notikt, ja atlīdzību biežums vai apjoms ir lielāks

## *Finanšu pārskatu pielikums (Visas summas uzrādītas eiro)*

---

nekā pieņemts aplēsē. Apdrošināšanas gadījumi nav precīzi paredzami, un faktisko atlīdzību skaits un apmērs katru gadu atšķirsies no līmeņa, kas noteikts, piemērojot statistikas metodes.

Pieredze rāda, ka, jo lielāks ir līdzīgu apdrošināšanas līgumu portfelis, jo mazāka būs salīdzinošā novirze no prognozētā rezultāta. Turklāt, jo lielāka ir portfeļa diversifikācija, jo mazāk to ietekmēs izmaiņas kādā no portfeļa apakš kategorijām. Sabiedrības apdrošināšanas riska parakstīšanas stratēģija ir izstrādāta ar mērķi diversificēt pieņemto apdrošināšanas risku veidus, un katrā no šīm kategorijām sasniegt pietiekami lielu atsevišķo risku skaitu, lai nodrošinātu pēc iespējas mazāku novirzi no prognozētā rezultāta.

Atlīdzību biežumu un apjomu var ietekmēt vairāki faktori. Visbūtiskākie no tiem ir pieņēmumi par ciestajiem zaudējumiem piešķirto atlīdzību apjoma palielināšanos un atlīdzību skaita palielināšanos. Būtisks faktors ir arī prognozētais inflācijas līmenis.

Sabiedrība pārvalda šos riskus ar savu riska parakstīšanas stratēģiju, atbilstoši pārapsdrošināšanas līgumiem un proaktīvu atlīdzību regulēšanu.

Riska parakstīšanas stratēģijas mērķis ir nodrošināt, ka parakstītie riski ir pietiekami diversificēti to veida, riska apjoma, nozares un ģeogrāfiskā novietojuma ziņā.

### Apdrošināšanas līgumu veidi

#### *Transportlīdzekļu civiltiesiskās atbildības apdrošināšana (OCTA)*

Šis ir obligātais apdrošināšanas veids, kurā polises nosacījumi un atlīdzību noteikumi ir noteikti Sauszemes transportlīdzekļu īpašnieku civiltiesiskās atbildības obligātās apdrošināšanas likumā un citos saistītajos normatīvajos aktos. OCTA apdrošināšanas tirgus dalībnieki cenas transporta līdzekļu civiltiesiskajā apdrošināšanā nosaka individuāli, balstoties uz ievērojamu skaitu riska kritēriju – gan klienta, gan automašīnas parametru. Visiem apdrošinātājiem ir pieejams arī vienots klienta ceļu satiksmes negadījumu vēstures izvērtējums – Latvijas OCTA bonus-malus sistēma.

Lielākā daļa no atlīdzībām, kas izriet no transporta līdzekļu civiltiesiskās atbildības apdrošināšanas līgumiem, ir atlīdzības par ceļu satiksmes negadījumos cietušajai mantai nodarītajiem zaudējumiem un vienreizējas izmaksas par cietušajām personām nodarīto kaitējumu – galvenokārt medicīnisko pakalpojumu izmaksas un pabalsti pārejošas darba nespējas gadījumā. Tomēr ir iespējamās arī atlīdzības, kas maksājamas ilgākā laika periodā, piemēram, pensijas vai pabalsti pastāvīgas darba nespējas gadījumā, kuru izmaksa var notikt vairāku gadu desmitu garumā.

#### *Nelaiemes gadījumu apdrošināšana*

Nelaiemes gadījumu apdrošināšana ir naudas kompensācija nāves, pastāvīgas darba nespējas vai traumas gadījumā, kas iestāties nelaiemes gadījuma rezultātā, kā arī ar ārstēšanos saistītos izdevumus, kas radušies iestājoties nelaiemes gadījumam. Apdrošinot papildus, ir iespējams saņemt atlīdzību par stacionārā pavadīto periodu (dienas nauda). Apdrošināšanas summas tiek noteiktas apdrošināšanas polisē, un parasti tās nav lielākas par 36 tūkstošiem eiro nāves gadījumā vai pastāvīgas darba nespējas gadījumā, vai 9 eiro dienā dienas nauda. Visbiežāk zaudējumi ir nelieli, un atlīdzības tiek izmaksātas vienreizējas izmaksas veidā.

Ar nelaiemes apdrošināšanas līgumiem saistītie nāves gadījumi notiek reti.

#### *Ceļojumu apdrošināšana*

Ceļojumu apdrošināšana sedz medicīniskās ārstēšanas izdevumus, kas radušies ceļojuma laikā, ja šādi izdevumi ir saistīti ar slimību vai nelaiemes gadījumu, kas ir sācies ceļojuma laikā. Šajā kategorijā ir iespējams apdrošināt arī bagāžu, ceļojuma atcelšanu, ceļojuma pārtraukšanu un kavēšanos, kā arī vispārējo civiltiesisko atbildību vai privātpersonu nelaiemes gadījumus. Atlīdzības lielums pasažieru medicīniskās ārstēšanas un repatriēšanas izdevumiem ir ierobežots un nepārsniedz 142 tūkstošus eiro. Lielāks risks ir saistīts ar iespējamām dabas katastrofām atpūtas vietās vai transporta negadījumiem, kuru rezultātā ir liels ievainoto skaits. Pārapsdrošināšanas programma sedz zaudējumus, kas pārsniedz 100 tūkstošus eiro par vienu gadījumu.

Visbiežāk zaudējumi ir nelieli, un atlīdzības tiek izmaksātas vienreizējas izmaksas veidā. Atlīdzības apjoms ir atkarīgs no vietas, kurā ir noticis negadījums, un atlīdzību skaits ir atkarīgs no sezonas.

#### *Kasko apdrošināšana*

KASKO apdrošināšana sedz transporta līdzeklim nodarītos bojājumus, kas iestājušies ceļu satiksmes negadījumu, trešo personu ļaunprātīgas rīcības, dabas stihiju vai citu apstākļu rezultātā, kā arī atlīdzina transportlīdzekļa bojāeju vai zādzību / nolaupišanu. Apdrošināšanas prēmijas tiek noteiktas individuāli katram klientam, balstoties uz ievērojamu skaitu riska kritēriju – gan klienta, gan automašīnas parametru. Produkta paketē iespējams iekļaut vairākus papildus segumus, piemēram, palīdzību uz ceļa, aizvietošanas auto. Apdrošināto automašīnu tirgus vērtības visbiežāk ir līdz 71 tūkstošiem eiro. Vairāk kā divas trešdaļas zaudējumu pēc apjoma akumulējas no apdrošināto transporta līdzekļu bojājumiem ceļu satiksmes negadījumu rezultātā.

#### *Īpašuma apdrošināšana, uzņēmējdarbības pārtraukuma un celtniecības risku apdrošināšana*

Īpašuma apdrošināšana atlīdzina zaudējumus, kas radušies, uguns, dabas stihisko postu, šķidruma vai tvaika noplūdes, trešo personu ļaunprātīgas rīcības vai sadursmes rezultātā. Papildus nekustama īpašuma apdrošināšanai ir iespēja iegādāties mantas un fiziskām personām arī civiltiesiskās atbildības apdrošināšanu.

**Finanšu pārskatu pielikums** (*Visas summas uzrādītas eiro*)

Uzņēmējdarbības pārtraukuma apdrošināšana sedz zaudēto uzņēmējdarbības peļņu, kas radušās samazinoties uzņēmuma apgrozījuma dēļ jebkura no riskiem, kuru sedz uzņēmuma īpašuma apdrošināšanas polise un kompensē saistītās fiksētās izmaksas.

Vislielākos zaudējumus īpašumam izraisa uguns riski, kas turklāt palielina arī uzņēmējdarbības pārtraukuma risku. Īpaši lieli zaudējumi ir tajos gadījumos, kad apdrošināts īpašums (ēkas un būves un tajās esošā kustamā manta) tiek pilnībā iznīcināts, un tā rezultātā rodas tiesības uz kompensāciju par uzņēmējdarbības pārtraukumu līdz brīdim, kad ražošanas objekts atsāk darbību.

Attiecībā uz privātpersonu īpašuma apdrošināšanu visbiežāk zaudējumus izraisa cauruļvadu noplūde, uguns un dabas stihiskie postījumi (vētra, sniegs, plūdi). Lielākie zaudējumi parasti rodas ugunsnelaimes rezultātā.

*Vispārējā civiltiesiskā atbildība (VCTA)*

Šis apdrošināšanas veids sedz tiešos zaudējumus, kas radušies apdrošinātā darbības vai bezdarbības dēļ, sakarā ar trešo personu mantai nodarītiem bojājumiem vai bojāeju, kā arī zaudējumus sakarā ar trešo personu dzīvībai un veselībai nodarīto kaitējumu (tai skaitā neiegūtos ienākumus un pabalstus apgādniekiem). Izvēloties un izvērtējot VCTA apdrošināšanas riskus, īpaši svarīgi ir ņemt vērā klienta komercdarbības specifiku un klienta apgrozījumu.

*Veselības apdrošināšana*

Veselības apdrošināšanas produkts tiek piedāvāts juridiskām personām, kas iegādājas veselības apdrošināšanu saviem darbiniekiem. Šī apdrošināšana sedz tādas izmaksas kā ārsta apmeklējumu, hospitalizācijas un medikamentu izmaksas.

Ņemot vērā to, ka šis ir masveida apdrošināšanas produkts, kam ir raksturīgs liels skaits neliela izmēra atlīdzību, ar šo produktu saistītais risks ir neliels.

Riska koncentrācija vienā nozarē

Nozares riska koncentrācija nepārsniedz 20% vienā nozarē, tādēļ Sabiedrības vadība uzskata, ka riska koncentrācijas līmenis ir pieņemams.

Pārapirošināšanas līgumi

Ekonomiskie labumi, kas pienākas Sabiedrībai saskaņā ar noslēgtajiem pārapirošināšanas līgumiem, tiek atzīti par pārapirošināšanas aktīviem.

Šie aktīvi sastāv no īstermiņa pozīcijām, kas ir saņemami no pārapirošinātājiem un ilgtermiņa pozīcijām, kas ir atkarīgas no sagaidāmajām atlīdzībām un ekonomiskajiem labumiem, kas rodas no attiecīgajiem pārapirošināšanas līgumiem. Summas, kas pienākas pārapirošinātājiem vai pienākas no pārapirošinātājiem tiek uzskaitītas saskaņā ar katra noslēgtā pārapirošināšanas līguma nosacījumiem. Saistības par pārapirošināšanas darījumiem pārsvarā ir prēmijas, kas ir maksājamas un attiecīgi atzīstamas par izdevumiem saskaņā ar pārapirošināšanas līgumiem.

Sabiedrība periodiski pārbauda, vai nav notikusi pārapirošināšanas aktīvu vērtības samazināšanās. Ja ir pamatoti pierādījumi par to, ka aktīva bilances vērtība ir lielāka par tā aplēsto atgūstamo summu, tā tiek norakstīta līdz šai atgūstamajai summai un vērtības samazināšanās tiek atzīta peļņas vai zaudējumu aprēķinā.

Apdrošināšanas riska jūtīgums

Tā kā Sabiedrība piedāvā tikai nedzīvības apdrošināšanas produktus, apdrošināšanas līgumu termiņiem un nosacījumiem nav būtiskas ietekmes uz Sabiedrības nākotnes naudas plūsmām attiecībā uz to laiku un nenoteiktību, izņemot grāmatvedības aplēses un pieņēmumus saistībā ar atlīdzību rezervju izveidošanu notikušajiem, bet nepieteiktajiem apdrošināšanas gadījumiem, kā atklāts 3. piezīmē.

Sabiedrība veic atlīdzību rezervju notikušajiem, bet nepieteiktajiem apdrošināšanas gadījumiem jūtīguma pārbaudi, detalizēti analizējot aprēķinu rezultātus, kas iegūti izmantojot dažādas statistiskās metodes, lai nodrošinātu, ka izmantotā metode dod visprecīzāko rezervju notikušajiem, bet nepieteiktajiem apdrošināšanas gadījumiem aplēsi.

Atlīdzību rezervju jūtīguma analīze 31.12.2014.

	Ietekme, ja zaudējumu likme būtu par 5 procentpunktiem augstāka nekā IBNR aplēsēs izmantotā	Ietekme, ja zaudējumu likme būtu par 5 procentpunktiem zemāka nekā IBNR aplēsēs izmantotā	Ietekme, ja zaudējumu noregulēšanas izmaksas būtu par 5 procentpunktiem augstākas nekā rezervju aplēsēs izmantotās	Ietekme, ja zaudējumu noregulēšanas izmaksas būtu par 5 procentpunktiem zemākas nekā rezervju aplēsēs izmantotās
OCTA	106 337	-106 337	13 932	-13 932
Īpašuma apdrošināšana	15 351	-15 351	4 894	-4 894
Sauszemes transporta apdrošināšana	9 712	-9 712	4 917	-4 917
Vispārējā CTA apdrošināšana	24 940	-24 940	662	-662
Veselības apdrošināšana	14 563	-14 563	2 087	-2 087

**Finanšu pārskatu pielikums** (Visas summas uzrādītas eiro)Riska teritoriālā koncentrācija

Visi apdrošināšanas līgumi ir noslēgti Latvijā. Apdrošināto risku atrašanās vieta pārsvarā ir Latvija, izņemot ceļojumu apdrošināšanas polises un transporta līdzekļu obligātās civiltiesiskās atbildības apdrošināšanas polises tiem apdrošināšanas gadījumiem, kas notiek ārzemēs.

Finanšu aktīvu, finanšu saistību un atlīdzību rezervju ģeogrāfiskais izvietojums gada beigās (visas summas uzrādītas tūkstošos eiro):

2014. gads	Latvija	OECD valstis	Pārējās valstis	Kopā
<b>Finanšu aktīvi un pārapirošinātāju daļa atlīdzību rezervēs</b>				
Finanšu aktīvi patiesajā vērtībā ar atspoguļojumu peļņas vai zaudējumu aprēķinā	16 382	2 653	-	19 035
Termiņnoguldījumi kredītiestādēs	13 888	-	-	13 888
Apdrošināšanas un pārapirošināšanas debitori	10 530	110	-	10 640
Pārapirošinātāju daļa atlikto atlīdzību prasību rezervēs	-	7 491	-	7 491
Nauda un tās ekvivalenti	7 809	-	-	7 809
Pārējie debitori	796	36	-	832
<b>Kopā finanšu aktīvi un pārapirošinātāju daļa atlīdzību rezervēs</b>	<b>49 405</b>	<b>10 290</b>	<b>-</b>	<b>59 695</b>
<b>Finanšu saistības un atlīdzību rezerves</b>				
Atlīdzību rezerves	(22 443)	-	-	(22 443)
Finanšu saistības	(4 640)	(697)	-	(5 337)
<b>Kopā finanšu saistības un atlīdzību rezerves</b>	<b>(27 083)</b>	<b>(697)</b>	<b>-</b>	<b>(27 780)</b>
<b>Neto pozīcija 2014. gada 31. decembrī</b>	<b>22 322</b>	<b>9 593</b>	<b>-</b>	<b>31 915</b>
<b>2013. gads</b>				
<b>Finanšu aktīvi un pārapirošinātāju daļa atlīdzību rezervēs</b>				
Finanšu aktīvi patiesajā vērtībā ar atspoguļojumu peļņas vai zaudējumu aprēķinā	9 492	12 409	-	21 901
Termiņnoguldījumi kredītiestādēs	13 120	-	-	13 120
Apdrošināšanas un pārapirošināšanas debitori	8 714	319	-	9 033
Pārapirošinātāju daļa atlikto atlīdzību prasību rezervēs	-	6 085	-	6 085
Nauda un tās ekvivalenti	1 964	-	-	1 964
Pārējie debitori	894	309	-	1 203
<b>Kopā finanšu aktīvi un pārapirošinātāju daļa atlīdzību rezervēs</b>	<b>34 184</b>	<b>19 122</b>	<b>-</b>	<b>53 306</b>
<b>Finanšu saistības un atlīdzību rezerves</b>				
Atlīdzību rezerves	(20 452)	-	-	(20 452)
Finanšu saistības	(3 861)	(1 408)	-	(5 269)
<b>Kopā finanšu saistības un atlīdzību rezerves</b>	<b>(24 313)</b>	<b>(1 408)</b>	<b>-</b>	<b>(25 721)</b>
<b>Neto pozīcija 2013. gada 31. decembrī</b>	<b>9 871</b>	<b>17 714</b>	<b>-</b>	<b>27 585</b>



**Finanšu pārskatu pielikums** (Visas summas uzrādītas eiro)Pārapirošināšanas segums

Pārapirošināšanas līgumi sedz zaudējumus, kas pārsniedz noteiktu summu par gadījumu vai portfeli un noteiktus zaudējumus, kas radušies katastrofu rezultātā. Šādu pārapirošināšanas līgumu rezultātā par katru apdrošināšanas risku Sabiedrības paturētais riska līmenis ir šāds:

**Maksimālais pašrisks:**

	<b>2014</b>	<b>2013</b>
Nelaiimes gadījumu un ceļojumu apdrošināšana	100 000	100 000
Sauszemes transporta apdrošināšana	Bez ierobežojuma	Bez ierobežojuma
Kravu apdrošināšana	1 507 312	1 507 312
Kravu pārvadātāju atbildības apdrošināšana atbilstoši CMR konvencijai	1 507 312	1 507 312
Īpašuma apdrošināšana	1 000 000	1 000 000
Vispārējās CTA apdrošināšana	1 000 000	1 000 000

Saistību pietiekamības izvērtēšana

Katrā bilances datumā tiek veikta saistību pietiekamības izvērtēšana, lai nodrošinātu, ka no noslēgtajiem līgumiem izrietošās saistības, no kurām atņemti kapitalizētie atliktie klientu piesaistīšanas izdevumi, ir pietiekamas. Izvērtēšanā tiek izmantotas pēdējās pieejamās aplēses par nākotnes naudas plūsmām. Ja izvērtēšanas rezultātā tiek konstatēta nepietiekamība, tā tiek nekavējoties atzīta peļņas un zaudējumu aprēķinā, vispirms norakstot kapitalizētos atliktos klientu piesaistīšanas izdevumus un pēc tam izveidojot tehniskās rezerves zaudējumiem, kas rodas no saistību pietiekamības izvērtēšanas rezultātā konstatētās nepietiekamības (Neparedzēto risku tehniskajās rezerves).

**37. FINANŠU RISKU VADĪBA**

Sabiedrības pamatdarbība un it īpaši ieguldījumu pārvaldības aktivitātes, ir pakļauta vairākiem finanšu riskiem, ieskaitot kredītriskam, likviditātes un tirgus riskam, kurš ietver procentu likmju svārstību, patiesās vērtības svārstību, kā arī ārzemju valūtu kursa svārstību riskus. Sabiedrības vadība cenšas minimizēt potenciāli negatīvu finanšu risku ietekmi uz Sabiedrības finanšu rādītājiem uzliekot limitus pieļaujamam riskam.

**37.1 Kredītrisks**

Sabiedrība ir pakļauta kredītriskam, kas ir risks, ka pretējā puse nespēs nomaksāt uzņemtās saistības noliktajā laikā. Sabiedrība strukturē pieņemtā kredītriska līmeņus uzliekot limitus riska summām no viena vērtspapīru izdevēja, parādnieka, aizņēmēja, vai iepriekšminēto grupas. Šie riski tiek pastāvīgi uzraudzīti un pārskatīti ik gadu vai biežāk. Faktisko risku atbilstība limitiem tiek regulāri uzraudzīta.

Kredītrisks tiek pārvaldīts regulāri analizējot vērtspapīru izdevēju, aizņēmēju un potenciālo aizņēmēju spēju apmaksāt procentu un kapitāla saistības un mainot šos aizdošanas limitus, kur tas ir nepieciešams.

**a) Maksimālais kredītrisks**

	<b>31.12.2014.</b>	<b>31.12.2013.</b>
Latvijas valsts parāda vērtspapīri	16 382 143	9 492 227
Vācijas valsts parāda vērtspapīri	825 973	6 340 644
Zviedrijas valsts parāda vērtspapīri	-	2 060 095
Dānijas valsts parāda vērtspapīri	-	1 802 925
Korporatīvie parāda vērtspapīri	1 826 843	2 205 278
Noguldījumi kredītiestādēs	13 888 367	13 120 221
Nauda un tās ekvivalenti	7 808 569	1 964 289
<b>Kredītrisks</b>	<b>40 731 895</b>	<b>36 985 679</b>
	<b>31.12.2014.</b>	<b>31.12.2013.</b>
Pārapirošinātāju daļa nenopelnīto prēmiju rezervēs	384 265	360 307
Pārapirošinātāju daļa atlikto apdrošināšanas atlīdzību prasību rezervēs	7 491 163	6 085 331
Debitori no pārapirošināšanas darījumiem	109 670	318 656
Debitori polišu īpašnieki	10 084 744	8 385 871
Debitori starpnieki	445 816	328 543
Citi debitori	831 828	1 202 665
	<b>19 347 486</b>	<b>16 681 373</b>
<b>Maksimālais kredītrisks, kopā</b>	<b>60 079 381</b>	<b>53 667 052</b>

*Finanšu pārskatu pielikums (Visas summas uzrādītas eiro)***b) Pārapirošināšanas risks sadalīts pa galvenajiem sadarbības partneriem**

Pārapirošinātājs	31.12.2014.		31.12.2013.	
	Ar pārapirošināšanu saistītie aktīvi	S&P reitings	Ar pārapirošināšanu saistītie aktīvi	S&P reitings
PZU	3 500 000	A	-	A
Swiss Re Group	1 232 707	AA-	1 795 640	AA-
Munich Re Group	915 134	AA-	1 571 203	AA-
Hannover Re	539 038	AA-	851 010	AA-
GeneralCologne Re	344 176	AA+	336 445	AA+
ALD Re	304 332	A-	264 572	A-
SCOR Global P&C	248 908	A+	349 578	A+
Caisse Centrale de Reassurances	231 150	AA	379 083	AA
ACE Tempest Re Europe	134 881	AA-	249 400	AA-
Liberty Syndicate, Cologne	134 881	A-	249 400	A-
Odyssey America Reinsurance Corporation	123 269	A-	179 564	A-
RSA	116 479	A	391 440	A
R + V	80 280	AA-	67 932	AA-
Sirius International Insurance Corporation	29 347	A-	40 331	A-
Novae Re	21 125	AA-	15 950	AA-
Transatlantic Reinsurance Company	15 614	A+	11 924	A+
Catlin Insurance Company	13 777	A	10 822	A
<b>Reinsurance risk</b>	<b>7 985 098</b>		<b>6 764 294</b>	

**c) Ieguldījumu sadalījums pa reitingiem gada beigās (visas summas uzrādītas tūkstošos eiro):**

2014. gads	AAA	AA	A	BBB-	Bez	Kopā
					reitinga	
Valsts parāda vērtspapīri	826	-	16 382	-	-	17 208
Korporatīvie parāda vērtspapīri	-	939	573	315	-	1 827
Termiņnoguldījumi kredītiestādēs*	-	3 603	10 285	-	-	13 888
<b>Kopā ieguldījumu aktīvi</b>	<b>826</b>	<b>4 542</b>	<b>27 240</b>	<b>315</b>	<b>-</b>	<b>32 923</b>
2013. gads	AAA	AA	A	BBB+	Bez	Kopā
Valsts parāda vērtspapīri	7 108	3 096	-	9 492	-	19 696
Korporatīvie parāda vērtspapīri	-	1 279	625	301	-	2 205
Termiņnoguldījumi kredītiestādēs*	-	3 631	9 489	-	-	13 120
<b>Kopā ieguldījumu aktīvi</b>	<b>7 108</b>	<b>8 006</b>	<b>10 114</b>	<b>9 793</b>	<b>-</b>	<b>35 021</b>

\*- Latvijas bankām, kurām nav piešķirts kredītreitings, tiek pielietots to mātes banku reitings.

**Finanšu pārskatu pielikums** (Visas summas uzrādītas eiro)**37.2 Likviditātes risks**

Sabiedrībai pastāvīgi jānodrošina noteikta likviditāte, lai nodrošinātu pietiekamu naudas līdzekļu pieejamību atbildību izmaksām. Sabiedrības vadība nosaka minimālo nepieciešamo naudas resursu līmeni, kam jābūt pastāvīgi pieejamam.

Finanšu aktīvi, finanšu saistības un atbildību rezerves pēc to atlikušajiem termiņiem uz gada beigām (visas summas uzrādītas tūkstošos eiro):

2014. gads	Beztermiņa	Līdz 12 mēnešiem	1 līdz 5 gadi	Vairāk par 5 gadiem	Kopā
<b>Finanšu aktīvi un pārprošinātāju daļa atbildību rezervēs</b>					
Finanšu aktīvi patiesajā vērtībā ar atspoguļojumu peļņas vai zaudējumu aprēķinā	-	5 699	8 460	4 876	19 035
Termiņnoguldījumi kredītiestādēs	-	13 888	-	-	13 888
Apdrošināšanas un pārprošināšanas debitori	-	10 640	-	-	10 640
Pārprošinātāju daļa atlikto atbildību prasību rezervēs	-	7 075	416	-	7 491
Nauda un tās ekvivalenti	6 509	1 300	-	-	7 809
Pārējie debitori	-	644	188	-	832
<b>Kopā finanšu aktīvi un pārprošinātāju daļa atbildību rezervēs</b>	<b>6 509</b>	<b>39 246</b>	<b>9 064</b>	<b>4 876</b>	<b>59 695</b>
<b>Finanšu saistības un atbildību rezerves</b>					
Atbildību rezerves	-	(19 130)	(2 311)	(1 002)	(22 443)
Finanšu saistības	-	(5 337)	-	-	(5 337)
<b>Kopā finanšu saistības un atbildību rezerves</b>	<b>-</b>	<b>(24 467)</b>	<b>(2 311)</b>	<b>(1 002)</b>	<b>(27 780)</b>
<b>Neto pozīcija 2014. gada 31. decembrī</b>	<b>6 509</b>	<b>14 779</b>	<b>6 753</b>	<b>3 874</b>	<b>31 915</b>
<b>2013. gads</b>					
<b>Finanšu aktīvi un pārprošinātāju daļa atbildību rezervēs</b>					
Finanšu aktīvi patiesajā vērtībā ar atspoguļojumu peļņas vai zaudējumu aprēķinā	-	10 756	7 010	4 135	21 901
Termiņnoguldījumi kredītiestādēs	-	13 120	-	-	13 120
Apdrošināšanas un pārprošināšanas debitori	-	8 996	37	-	9 033
Pārprošinātāju daļa atlikto atbildību prasību rezervēs	-	2 070	3 530	485	6 085
Nauda un tās ekvivalenti	1 964	-	-	-	1 964
Pārējie debitori	-	1 112	91	-	1 203
<b>Kopā finanšu aktīvi un pārprošinātāju daļa atbildību rezervēs</b>	<b>1 964</b>	<b>36 054</b>	<b>10 668</b>	<b>4 620</b>	<b>53 306</b>
<b>Finanšu saistības un atbildību rezerves</b>					
Atbildību rezerves	-	(13 872)	(5 686)	(894)	(20 452)
Finanšu saistības	-	(5 269)	-	-	(5 269)
<b>Kopā finanšu saistības un atbildību rezerves</b>	<b>-</b>	<b>(19 141)</b>	<b>(5 686)</b>	<b>(894)</b>	<b>(25 721)</b>
<b>Neto pozīcija 2013. gada 31. decembrī</b>	<b>1 964</b>	<b>16 913</b>	<b>4 982</b>	<b>3 726</b>	<b>27 585</b>

**Finanšu pārskatu pielikums** (*Visas summas uzrādītas eiro*)**37.3 Tirgus risks**

Sabiedrība ir pakļauta tirgus riskam, kurš ietver procentu likmju svārstību, patiesās vērtības svārstību, kā arī ārzemju valūtu kursa svārstību riskus. Tirgus riski rodas no atvērtām pozīcijām procentu un valūtas instrumentos, kuri ir pakļauti vispārējām un specifiskām tirgus kustībām. Vadība nosaka limitus pieņemamam riska lielumam, kas tiek regulāri uzraudzīts.

**a) Procentu likmju svārstību risks**

Procentu likmju risks, kas ietekmē Sabiedrību ir ierobežots, jo par saistību lielāko daļu nav jāmaksā procenti, bet procentus pelnošo finanšu instrumentu lielākā daļa ir ar fiksētu procentu likmi. Visu procentus pelnošo aktīvu un saistību termiņi ir līdzīgi to procentu likmju maiņas termiņiem. Faktiskās vidējās svērtas procentu likmes par procentus pelnošajiem finanšu instrumentiem, izņemot apdrošināšanas līgumus, bija šādas:

	<b>2014</b>	<b>2013</b>
Vācijas valsts parāda vērtspapīri	-	0,3%
Latvijas valsts parāda vērtspapīri	0,8%	0,9%
Citi korporatīvie parāda vērtspapīri	0,1%	0,1%
Noguldījumi kredītiestādēs	0,3%	0,4%

Riska novērtēšanas modeļi tiek regulāri novērtēti, izmantojot atpakaļejošus testus, salīdzinot ikdienas pozīciju peļņu vai zaudējumus ar tās pašas dienas attiecīgās pozīcijas iespējamā riska novērtējumu.

Izmaiņas finanšu aktīvu vērtībā tirgus likmju izmaiņu ietekmē un to ietekme uz neto rezultātu ir šāda:

		<b>2014</b>	<b>2013</b>
		<b>EUR</b>	<b>EUR</b>
Tirgus procentu likmes ietekme uz aktīvu vērtību	+0.5 procentu punkts	(268 404)	(223 580)
	-0.5 procentu punkts	263 668	228 069

**b) Patiesās vērtības svārstību risks**

Finanšu aktīvu un saistību, kas nav uzrādīti to patiesajās vērtībās, patiesās vērtības būtiski neatšķiras no to uzskaites vērtības.

**c) Ārvalstu valūtu kursa svārstību risks**

Sabiedrība bija pakļauta ārvalstu valūtas kursu svārstību riskam, īpaši attiecībā uz GBP un USD, kas saistīts ar apdrošināšanas segumu GBP un USD un tāpēc, ka līdz 2014. gada 30. jūnijam ar iepriekšējo mātes sabiedrību RSA tika veikti darījumi GBP. Sākot ar 2014. gada 1. jūliju Sabiedrība nav pakļauta būtiskam valūtu riskam, jo jaunā koncerna mātes sabiedrība PZU nodrošina apdrošināšanas segumu eiro, un visi darījumi ar to tiek veikti EUR. Sabiedrības vadība ierobežo ārvalstu valūtu risku, izveidojot ieguldījumu portfeli atbilstošās valūtās tādos apmēros, kāds atbilst tehnisko rezervju apjomam un saistībām attiecīgās valūtās. LVL maiņas kurss bija piesaistīts EUR no 2005. gada līdz 2014. gada 1. janvārim, kad eiro nomainīja Latvijas latu.

# AAS BALTA GADA PĀRSKATS PAR 2014. GADU

## *Finanšu pārskatu pielikums (Visas summas uzrādītas eiro)*

Finanšu aktīvu, finanšu saistību un atlīdzību rezervju sadalījums pa valūtām uz gada beigām (visas summas uzrādītas tūkstošos eiro):

2014. gads	USD	EUR	GBP	LTL	LVL	Cita	Kopā
<b>Finanšu aktīvi un pārapirošinātāju daļa atlīdzību rezervēs</b>							
Finanšu aktīvi patiesajā vērtībā ar atspoguļojumu peļņas vai zaudējumu aprēķinā	-	19 035	-	-	-	-	19 035
Termiņnoguldījumi kredītiestādēs	-	13 888	-	-	-	-	13 888
Apdrošināšanas un pārapirošināšanas debitori	27	10 613	-	-	-	-	10 640
Pārapirošinātāju daļa atlikto atlīdzību prasību rezervēs	-	7 489	-	-	-	2	7 491
Nauda un tās ekvivalenti	191	7 614	4	-	-	-	7 809
Pārējie debitori	-	832	-	-	-	-	832
<b>Kopā finanšu aktīvi un pārapirošinātāju daļa atlīdzību rezervēs</b>	<b>218</b>	<b>59 471</b>	<b>4</b>	<b>-</b>	<b>-</b>	<b>2</b>	<b>59 695</b>
<b>Finanšu saistības un atlīdzību rezerves</b>							
Atlīdzību rezerves	(109)	(21 930)	(297)	(6)	-	(101)	(22 443)
Finanšu saistības	-	(5 337)	-	-	-	-	(5 337)
<b>Kopā finanšu saistības un atlīdzību rezerves</b>	<b>(109)</b>	<b>(27 267)</b>	<b>(297)</b>	<b>(6)</b>	<b>-</b>	<b>(101)</b>	<b>(27 780)</b>
<b>Neto pozīcija 2014. gada 31. decembrī</b>	<b>109</b>	<b>32 204</b>	<b>(293)</b>	<b>(6)</b>	<b>-</b>	<b>(99)</b>	<b>31 915</b>
<b>2013. gads</b>							
<b>Finanšu aktīvi un pārapirošinātāju daļa atlīdzību rezervēs</b>							
Finanšu aktīvi patiesajā vērtībā ar atspoguļojumu peļņas vai zaudējumu aprēķinā	-	12 409	-	-	9 492	-	21 901
Termiņnoguldījumi kredītiestādēs	-	13 120	-	-	-	-	13 120
Apdrošināšanas un pārapirošināšanas debitori	18	2 970	232	-	5 813	-	9 033
Pārapirošinātāju daļa atlikto atlīdzību prasību rezervēs	-	5 910	-	-	175	-	6 085
Nauda un tās ekvivalenti	92	414	10	-	1 448	-	1 964
Pārējie debitori	-	91	-	-	1 112	-	1 203
<b>Kopā finanšu aktīvi un pārapirošinātāju daļa atlīdzību rezervēs</b>	<b>110</b>	<b>34 914</b>	<b>242</b>	<b>-</b>	<b>18 040</b>	<b>-</b>	<b>53 306</b>
<b>Finanšu saistības un atlīdzību rezerves</b>							
Atlīdzību rezerves	(18)	(8 752)	(137)	(53)	(11 381)	(111)	(20 452)
Finanšu saistības	-	(689)	(981)	-	(3 592)	(7)	(5 269)
<b>Kopā finanšu saistības un atlīdzību rezerves</b>	<b>(18)</b>	<b>(9 441)</b>	<b>(1 118)</b>	<b>(53)</b>	<b>(14 973)</b>	<b>(118)</b>	<b>(25 721)</b>
<b>Neto pozīcija 2013. gada 31. decembrī</b>	<b>92</b>	<b>25 473</b>	<b>(876)</b>	<b>(53)</b>	<b>3 067</b>	<b>(118)</b>	<b>27 585</b>

Izmaiņas ārvalstu valūtas kursos būtiski neietekmē Sabiedrības neto pozīciju. Lielāka daļa finanšu aktīvu un finanšu saistību tiek turētas eiro, kas ir Sabiedrības funkcionālā valūta kopš 2014. gada 1. janvāra. 2013. gadā lielākā finanšu aktīvu daļa tika turēta latos un eiro valūtā, pie kā ir piesaistīts lats.

**Finanšu pārskatu pielikums** (Visas summas uzrādītas eiro)**38. KAPITĀLA RISKĀ VADĪBA**

Saskaņā ar „Apdrošināšanas sabiedrību un to uzraudzības likuma” prasībām, lai nodrošinātu apdrošinātāja finansiālās darbības stabilitāti, apdrošināšanas sabiedrības rīcībā pastāvīgi jābūt pašu līdzekļiem, kas nedrīkst būt mazāki par likumā noteikto maksāspējas normu. Maksāspējas norma tiek aprēķināta kā lielākais no summas, kas aprēķināta, balstoties uz parakstītajām prēmijām vai izmaksātajām atlīdzībām, un rezultāts nevar būt mazāks par koriģēto iepriekšējā gada maksāspējas normu.

Noteiktais minimālais kapitāls ir jānodrošina pastāvīgi visa gada laikā. Kā norādīts zemāk, Sabiedrība ir nodrošinājusi šo prasību.

Zemāk dotajā tabulā ir apkopota informācija par nepieciešamo kapitālu un faktisko nodrošināto kapitālu. Seguma rādītājs parāda, ka faktiskais kapitāls pārsniedz prasīto minimālo kapitālu (visas summas uzrādītas tūkstošos eiro):

	<b>31.12.2014.</b>	<b>31.12.2013.</b>
Minimālā kapitāla prasība	9 382	8 884
Atbilstoši FKTK noteikumiem aprēķinātais Sabiedrības kapitāla apjoms	<u>14 634</u>	<u>15 481</u>
Maksāspējas normas izpilde (minimālā prasība ir 100%)	<b>156%</b>	<b>174%</b>

Sabiedrības riska politika paredz, ka ir nepieciešams uzturēt stabilu kapitāla pozīciju un maksāspējas normai ir ievērojami jāpārsniedz 100%. Sabiedrības stratēģiskajā plānā turpmākajiem 3 gadiem ir paredzēts, ka tiks gūta peļņa. Saskaņā ar vadības viedokli, ņemot vērā pozitīvo kapitāla pietiekamības situāciju un plānus attiecībā uz peļņas gūšanu turpmāk, Sabiedrība veiksmīgi turpinās darbību nākotnē.

**39. ATLĪDZĪBU IZMAKSU VĒSTURE**

Atlīdzību attīstības vēsture atspoguļo Sabiedrības bruto rezervju pietiekamību katram negadījumu gadam (visas summas uzrādītas tūkstošos eiro):

	<b>2004</b>	<b>2005</b>	<b>2006</b>	<b>2007</b>	<b>2008</b>	<b>2009</b>	<b>2010</b>	<b>2011</b>	<b>2012</b>	<b>2013</b>	<b>2014</b>	<b>Kopā</b>
<b>Neto atlīdzību rezerves negadījumu gada beigās un vēlāku gadu piekritušās atlīdzību prasības kumulatīvi</b>												
Negadījumu gada beigās	6 468	5 260	10 578	14 346	12 260	10 106	7 349	5 951	6 411	7 787	8 457	
Pēc 1 gada	5 992	4 040	8 205	12 783	9 757	8 181	5 771	4 683	4 913	6 679		
Pēc 2 gadiem	7 155	5 562	7 863	14 149	8 970	7 977	5 511	4 386	4 999			
Pēc 3 gadiem	5 602	5 444	8 621	13 412	8 529	7 999	5 263	4 757				
Pēc 4 gadiem	5 856	5 513	9 028	12 892	8 775	7 971	5 418					
Pēc 5 gadiem	5 739	5 387	8 690	12 694	8 142	8 019						
Pēc 6 gadiem	5 702	5 326	7 904	12 771	8 025							
Pēc 7 gadiem	5 433	5 229	7 628	12 538								
Pēc 8 gadiem	5 200	5 149	7 700									
Pēc 9 gadiem	5 140	5 177										
Pēc 10 gadiem	5 129											
<b>Neto izmaksātās atlīdzības</b>												
Pēc 1 gada	4 034	4 706	6 455	10 595	6 414	5 945	3 933	3 546	3 772	4 880		
Pēc 2 gadiem	530	179	468	500	342	359	77	279	390			
Pēc 3 gadiem	229	128	284	157	269	426	67	411				
Pēc 4 gadiem	129	6	76	30	361	53	962					
Pēc 5 gadiem	163	11	67	77	63	112						
Pēc 6 gadiem	31	17	18	38	20							
Pēc 7 gadiem	4	30	(20)	315								
Pēc 8 gadiem	(47)	(13)	42									
Pēc 9 gadiem	(6)	35										
Pēc 10 gadiem	(3)											
<b>Neto izmaksātās atlīdzības kumulatīvi</b>												
<b>Pārskata gada (iztrūkums) / pārpalikums</b>	<b>5 064</b>	<b>5 099</b>	<b>7 390</b>	<b>11 712</b>	<b>7 469</b>	<b>6 895</b>	<b>5 039</b>	<b>4 236</b>	<b>4 162</b>	<b>4 880</b>		
	<b>11</b>	<b>(28)</b>	<b>(72)</b>	<b>233</b>	<b>117</b>	<b>(48)</b>	<b>(155)</b>	<b>(371)</b>	<b>(86)</b>	<b>1 108</b>		<b>709</b>

***Finanšu pārskatu pielikums (Visas summas uzrādītas eiro)***

---

**40. NOTIKUMI PĒC PĀRSKATA GADA BEIGĀM**

AAS „Balta” un PZU Lietuva pašlaik veic uzņēmuma pāreju, kuras ietvaros ir paredzēts, ka AAS „Balta” tiek nodots PZU Lietuva Latvijas filiāles apdrošināšanas līgumu portfelis. AAS "Balta" Padome un Valde ir apstiprinājusi lēmumu par biznesa pāreju un par to ir parakstīts līgums starp AAS „Balta” un PZU Lietuva. Šim darījumam ir nepieciešams Lietuvas Valsts Bankas apstiprinājums un ir paredzams, ka darījums tiks pabeigts 2015. gada 2. ceturksnī.

No pārskata gada beigām līdz šodienai nav notikuši nekādi citi svarīgi notikumi, kas varētu būtiski ietekmēt Sabiedrības finanšu pārskatus par gadu, kas noslēdzās 2014. gada 31. decembrī.



KPMG Baltics SIA  
Vesetas iela 7  
Rīga LV 1013  
Latvija

Tālrunis +371 670 380 00  
Fakss +371 670 380 02  
Internets: www.kpmg.lv

## Neatkarīgu revidentu ziņojums

### AAS BALTA akcionāriem

#### Ziņojums par finanšu pārskatiem

Esam veikuši pievienoto AAS BALTA (turpmāk „Sabiedrība”) finanšu pārskatu no 7. līdz 47. lapai revīziju. Finanšu pārskati ietver pārskatu par finanšu stāvokli 2014. gada 31. decembrī, visaptverošo ienākumu pārskatu, kapitāla un rezervju izmaiņu pārskatu un naudas plūsmas pārskatu par gadu, kas noslēdzās 2014. gada 31. decembrī, kā arī būtiskāko grāmatvedības politiku aprakstu un citu paskaidrojošu informāciju pielikumā.

#### *Vadības atbildība par finanšu pārskatiem*

Vadība ir atbildīga par šo finanšu pārskatu sagatavošanu un informācijas patiesu uzrādīšanu saskaņā ar Eiropas Savienībā apstiprinātajiem Starptautiskajiem finanšu pārskatu standartiem un tādas iekšējās kontroles sistēmas izveidošanu, kāda pēc vadības domām ir nepieciešama, lai nodrošinātu šo finanšu pārskatu, kas nesatur būtiskas neatbilstības ne krāpšanas, ne kļūdas rezultātā, sagatavošanu.

#### *Revidentu atbildība*

Mēs esam atbildīgi par revidentu atzinuma sniegšanu par šiem finanšu pārskatiem, pamatojoties uz veikto revīziju. Revīzija tika veikta saskaņā ar Starptautiskajiem revīzijas standartiem. Šie standarti nosaka, ka mums ir jāievēro spēkā esošās ētikas prasības un revīzija jāplāno un jāveic tā, lai iegūtu pietiekamu pārliecību, ka šajos finanšu pārskatos nav būtisku neatbilstību.

Revīzijas laikā tiek veiktas procedūras, lai iegūtu revīzijas pierādījumus par finanšu pārskatos uzrādītajām summām un atklāto informāciju. Piemēroto procedūru izvēle ir atkarīga no mūsu profesionāla vērtējuma, ieskaitot risku novērtējumu attiecībā uz būtiskām neatbilstībām šajos finanšu pārskatos, kas var pastāvēt krāpšanās vai kļūdu dēļ. Veicot šo risku novērtējumu, mēs apsveram iekšējās kontroles sistēmu, kas saistīta ar Sabiedrības finanšu pārskatu sagatavošanu un informācijas patiesu atspoguļošanu, ar mērķi piemērot pastāvošajiem apstākļiem atbilstošas revīzijas procedūras, bet nevis, lai sniegtu atzinumu par Sabiedrības iekšējās kontroles sistēmas efektivitāti. Revīzija ietver arī pielietoto grāmatvedības politiku un vadības izdarīto grāmatvedības aplēšu pamatotības, kā arī finanšu pārskatos sniegtās informācijas vispārēju izvērtējumu.

Mēs uzskatām, ka iegūtie revīzijas pierādījumi dod pietiekošu un atbilstošu pamatojumu mūsu atzinumam.





#### *Atzinums*

Mūsaprāt, pievienotie finanšu pārskati sniedz skaidru un patiesu priekšstatu par AAS BALTA finansiālo stāvokli 2014. gada 31. decembrī un par tās darbības finanšu rezultātiem un naudas plūsmu gadā, kas noslēdzās 2014. gada 31. decembrī, saskaņā ar Eiropas Savienībā apstiprinātajiem Starptautiskajiem finanšu pārskatu standartiem.

#### **Ziņojums saskaņā ar citu normatīvo aktu prasībām**

Bez tam mūsu atbildība ir pārbaudīt vadības ziņojumā, kas atspoguļots no 4. līdz 5. lapai, ietvertās grāmatvedības informācijas atbilstību finanšu pārskatiem. Vadība ir atbildīga par vadības ziņojuma sagatavošanu. Mūsu darbs attiecībā uz vadības ziņojumu tika ierobežots augstāk minētajā apjomā, un mēs neesam pārbaudījuši nekādu citu informāciju kā tikai to, kas ietverta no pievienotajiem finanšu pārskatiem. Mūsaprāt, vadības ziņojumā ietvertā informācija atbilst finanšu pārskatos uzrādītajai informācijai.

KPMG Baltics SIA  
Licence Nr. 55

Ondřej Fikrle  
Partneris pp KPMG Baltics SIA  
Rīga, Latvija  
2015. gada 19. martā

Inga Lipšāne  
Zvērināta revidente  
Sertifikāts Nr. 112