



GADA PĀRSKATS

2003

SATURS

AAS BALTA Padomes un Vadības ziņojums

2

Paziņojums par vadības atbildību

4

Riska apdrošināšana Latvijā

5

Dzīvības apdrošināšana Latvijā

7

Investīcijas

9

IT darbība

10

Personālvadība

12

AAS BALTA 2003. gada konsolidētais pārskats

13-38

AAS "BALTA Dzīvība" 2003 .gada
saīsinātais gada pārskats

39-40

PADOMES UN VADĪBAS ZIŅOJUMS

Ir patīkami konstatēt, ka pagājušajā gadā Latvijā arvien pieauga iedzīvotāju uzticēšanās apdrošinātājiem, arvien lielāks kļuva parakstīto apdrošināšanas līgumu skaits un arvien vairāk naudas līdzekļu iedzīvotāji varēja atvēlēt un atvēlēja dažādu risku apdrošināšanai. Šo faktu vēl jaukāku dara apstākļi, ka pakāpeniski uzticību atgūst dzīvības apdrošinātāji, darījumi ar kuriem parasti tiek slēgti uz salīdzinoši ilgām termiņiem. 2003. gads Latvijas apdrošināšanas nozarē iezīmējās ar strauju izaugsmi, kas ievērojami pārsniedza 2002. gadā sasniegto. Proti, pērn Latvijā tika parakstītas bruto apdrošināšanas prēmijas 122.6 miljonu latu apjomā, kas ir par 21.6% vairāk nekā 2002. gadā parakstīts, kad tirgus pieaugums sasniedza tikai 7%. Savukārt izmaksāto bruto apdrošināšanas atlīdzību apjoms pērn ir audzis mērenāk, sasniedzot 43.6 miljonus latu, kas ir par 7.3% vairāk nekā 2002. gadā izmaksāts.

Analizējot apdrošināšanas tirgu pa tā veidiem, jāatzīst, ka dzīvības apdrošināšana pērn ir turpinājusi 2002. gadā uzsāktu straujo attīstību un izaugsmē par 10.6% punktiem ir apsteigusi riska apdrošināšanas tirgus pieaugumu. Dzīvības apdrošināšanā pērn parakstītas bruto apdrošināšanas prēmijas 7,577 tūkstoši latu apjomā un tas ir par 21% vairāk kā 2002. gadā. Ievērojami arī ir pieaudzis izmaksāto bruto apdrošināšanas atlīdzību apjoms 4,304 tūkstoši lati, kas ir par 67% vairāk nekā 2002. gadā izmaksāts.

Arī riska apdrošinātājiem pagājušais gads ir bijis veiksmīgs. Parakstot bruto apdrošināšanas prēmijas 115,034 tūkstoši latu apjomā, riska apdrošināšanā 2003. gadā ir panākts biznesa apjoma pieaugums par 3221%, salīdzinot ar 2002. gadā parakstīto. Tas paveikts, pateicoties ne vien apdrošinātāju aktīvam darbam, bet arī attīstoties nekustamā īpašuma un hipotekāro kredītu tirgum valstī.

Savukārt, bruto apdrošināšanas atlīdzībās riska apdrošinātāji 2003. gadā ir izmaksājuši 39,333 tūkstoši latus, kas, salīdzinājumā ar 2002. gadu, ir par 3% vairāk.

2003. gads AAS BALTA vēsturē nav bijis vienkāršs. Gada laikā ir notikušas būtiskas izmaiņas kompānijas vadībā, BALTAI ir jauni padomes un valdes priekšsēdētāji, arī sabiedrības valde strādā būtiski mainītā sastāvā. Jāpiebilst, ka izmaiņas ir skārušas arī BALTAS meitas uzņēmumu AAS "BALTA Dzīvība", proti, apdrošināšanas sabiedrību vada jauns valdes priekšsēdētājs, mainījušies ir arī padomes un valdes sastāvi.

Gada laikā esam gādājuši, lai BALTAS sniegtie pakalpojumi klientiem kļūtu arvien pievilcīgāki, ērtāki, tirgus prasībām atbilstošāki. Tamdēļ gada laikā ir uzsākti vairāki apjomīgi ilgtermiņa projekti, galvenais no tiem - TIA programmas izstrāde un ieviešana, kas ir speciāli apdrošināšanas kompānijas vajadzībām izstrādāta informācijas tehnoloģiju sistēma. Realizējot šo projektu, BALTĀ tiks sakārtots un ievērojami atvieglots apdrošināšanas process.

2003. gadā tika pabeigta atlīdzību administrēšanas projekta pirmā kārtā, kas ir ļāvusi būtiski uzlabot apdrošināšanas atlīdzību darba organizāciju. Apdrošināšanas atlīdzību pieteikšanas telpās arī ir uzstādīta elektroniska rindu sistēma, kas ir ievērojami sakārtojusi un pārskatāmāku darījusi klientu apkalpošanas procesu un ir saņēmusi mūsu klientu atzinību.

2003. gadā ir gādāts par to, lai uzlabotu darba vidi un pieejamību klientiem, proti, darbā uz labiekārtotākām un ērtākām telpām pārgāja BALTAS nodaļas Alūksnē, Jūrmalā un Preiļos.

Savukārt, runājot par apdrošināšanas pakalpojumu attīstību, pērn ir pabeigts darbs pie jauno apdrošināšanas noteikumu, metodiku un tarifu izstrādes. Tas tika veikts, lai apdrošināšanas noteikumus saskaņotu ar izmaiņām likumā Par apdrošināšanas līgumu, vienlaicīgi ņemot vērā apdrošināšanas darbā uzkrātās atziņas un pieredzi.

Pagājušajā gadā BALTĀ esam pieņēmuši un realizējuši arī vairākus lēmumus, kas skar kompānijas meitas uzņēmumus. Proti, BALTA pērn izteica akciju atpiršanas piedāvājumu AAS "BALTA Dzīvība" mazākuma akcionāriem. Pēc piedāvājuma izpildes AAS BALTA īpašumā ir papildu 59.817 AAS "BALTA Dzīvība" akcijas, bet mazākuma akcionāru rīcībā ir palikuši 1.94 % "BALTA

PADOMES UN VADĪBAS ZIŅOJUMS

Dzīvība" akciju. Saskaņā ar akcionāru ārkārtas pilnsapulces lēmumu tika uzsākta A/S "Rīgas Apdrošināšanas Sabiedrība" reorganizācija. 2004. gada 11. februārī Latvijas Republikas Uzņēmumu Reģistrā tika reģistrēta A/S "Rīgas Apdrošināšanas Sabiedrība" reorganizācija. Reorganizācijas rezultātā visas AAS Balta pārņēma visas A/S "Rīgas Apdrošināšanas Sabiedrība" tiesības un saistības.

Ar gandarījumu varam teikt, ka veiktās darbības ir ļāvušas AAS BALTA 2003. gadā sasniegt labus finanšu rezultātus un nostiprināt riska apdrošināšanas tirgus līdera pozīcijas. Pērn bruto apdrošināšanas prēmijās BALTA un tās meitas uzņēmumi riska apdrošināšanā ir parakstījuši 26,174,250 latus, kas aptver 22.8% riska apdrošināšanas tirgus, bet dzīvības apdrošināšanā ir parakstīti 1,355,236 lati, kas ir 18.2% no dzīvības apdrošināšanas tirgus. Savukārt nopelnīto neto apdrošināšanas prēmiju apjoms sasniedzis 24,199,196 latus riska apdrošināšanā un 1,350,529 latus dzīvības apdrošināšanā.

Pagājušajā gadā AAS BALTA un tās meitas uzņēmumi bruto atlīdzības riska apdrošināšanā sasniedza 11,870,828 latu, kas veido 30.1% no riska apdrošināšanas tirgus bruto atlīdzībām. Savukārt, dzīvības apdrošināšanas atlīdzības sasniedza 664,109 latu apmēru. Tādējādi ir sasniegts 46.3% augsts atlīdzību līmenis riska apdrošināšanā un 67% dzīvības apdrošināšanā. 2003. gadā ir panākts konsolidētais kombinētais koeficients 95.53% līmenī un tas ir labāks, nekā tika plānots gada sākumā.

AAS BALTA konsolidēto peļņas rādītāju sasniegšanā ievērojama loma ir bijusi arī ieturētai pārpadrošināšanas politikai un kompānijas investīciju darbībai. BALTAS grupas investīciju portfeļa apjoms gada beigās sasniedza 23,406,411 latus. Tas nodrošināja gada vidējo 4.8 % ienesību un 1,016,192 latu lielus neto investīciju ienākumus.

Ar šo informējam, ka 2003. gadā paveiktais ir nodrošinājis AAS "BALTA" konsolidēto peļņu 1,733,768 latu apmērā, kas pēc nodokļu nomaksas un mazākuma akcionāru intereses atskaitīšanas ir 1,297,815 lati.

Jesper Rasmussen
Padomes priekšsēdētājs

Jānis Abāšins
Valdes priekšsēdētājs

2004. gada 3.marts

PAZIŅOJUMS PAR VADĪBAS ATBILDĪBU

AAS Balta Valde un Padome apliecina, ka konsolidētais 2003. gada pārskats sagatavots saskaņā ar LR normatīvo aktu prasībām, pamatojoties uz atbilstošām grāmatvedības metodēm, kuru izmantošana ir bijusi konsekventa, un tas patiesi atspoguļo Koncerna finansiālo stāvokli pārskata gada beigās, kā arī pārskata perioda rezultātus un naudas plūsmu.

Vadības lēmumi un pieņēmumi par konsolidētā gada pārskata sagatavošanu bijuši piesardzīgi un saprātīgi. Koncerna uzņēmumu vadība atbild par Koncerna uzņēmumu grāmatvedības kārtošānu atbilstoši normatīvo aktu prasībām, par Koncerna līdzekļu saglabāšanu, kā arī par jebkuras negodīgas darbības tūlītēju novēršanu.

Jesper Rasmussen
Padomes priekšsēdētājs

Jānis Abāšins
Valdes priekšsēdētājs

2004. gada 3.marts

RISKA APDROŠINĀŠANA LATVIJĀ

Latvijas riska apdrošināšanas nozarē 2003.gads iezīmējās ar tās tālāku sakārtošanu un tirgus konkurences saasināšanos. Gada laikā tika veiktas būtiskas izmaiņas vairākos likumdošanas aktos. Tā, piemēram, lai nodrošinātu Latvijas uzņemto starptautisko saistību integrēšanu nacionālajā likumdošanā, tika veikti grozījumi Apdrošināšanas sabiedrību un to uzraudzības likumā. Tie paredz jaunu kārtību apdrošināšanas darbības licenču saņemšanai un ievieš tā dēvēto vienotās licences principu. Savukārt, lai aizsargātu apdrošinājuma ņēmēju intereses, turpmāk likums stingri reglamentēs apdrošināšanas brokeru sabiedrību darbību.

Pagājušajā gadā Latvijas Apdrošinātāju asociācijā (LAA) tika izstrādāti un Finanšu un kapitāla tirgus komisijā (FKTK) iesniegti priekšlikumi par jaundibināmā apdrošināšanas ombuda pienākumiem un finansējuma shēmu. Lai ombudu leģitimizētu, LAA lūgusi FKTK nodrošināt izmaiņas apdrošināšanas sfēru reglamentējošos normatīvajos aktos.

2003.gada laikā ir notikušas arī nelielas izmaiņas apdrošināšanas tirgus sastāvā, tā piemēram, tika anulētas visas apdrošināšanas sabiedrībai "Zurich Latvia Limited" izsniegtās apdrošināšanas darbības licences, bet kompānijas saistības pārņēma AAS "If Latvia". Pērn darbu uzsāka arī vairākas apdrošināšanas brokeru sabiedrības.

Aizvadītajā gadā Latvijas riska apdrošināšanas tirgū krasi saasinājās konkurences cīņa. Mazākie tirgus dalībnieki īstenoja agresīvas tirgus apgušanas metodes, kas arī ir atspoguļojies to biznesa apjoma pieaugumā. Proti, vairāki mazie tirgus dalībnieki pērn, salīdzinājumā ar 2002.gada rādītājiem, ir panākuši parakstīto bruto apdrošināšanas prēmiju pieaugumu pat 60% un 84% apmērā. Savukārt tirgus līderpozīcijās esošās apdrošināšanas sabiedrības biznesa apjomu ir audzējušas rezervētāk. Šo aktivitāšu ietekmē gada laikā nedaudz ir samazinājušies riska apdrošināšanas tirgus konsolidācijas rādītāji, proti, piecu lielāko apdrošināšanas sabiedrību tirgus īpatsvars pēc parakstītajām bruto apdrošināšanas prēmijām noslīdēja līdz 73%. 2002.gadā šis rādītājs bija 76% līmenī.

2003.gadā riska apdrošināšanas sabiedrības parakstīja bruto apdrošināšanas prēmijas 116.7 milj. latu apjomā un, salīdzinot ar 2002.gadu, ir panākts biznesa apjoma pieaugums 19,3% apmērā.

Parakstīto prēmiju apjoma pieaugumu ir sekmējuši vairāki faktori. Pērn valstī turpināja attīstīties nekustamā īpašuma tirgus, ievērojami pieauga kredītu un līzings darījumu apjoms, kas savukārt sekmēja īpašuma un transporta apdrošināšanas pieaugumu. Latvijas sabiedrība apdrošināšanas jautājumos kļūst arvien informētāka, palielinās tās izpratne par apdrošināšanas pakalpojumu būtību. Zinošāki kļūst arī darba ņēmēji un no darba devēja vēlas saņemt lielāku sociālo nodrošinājumu. Savukārt darba devēji arvien vairāk novērtē veselības apdrošināšanas iespējas darbinieku motivācijas paaugstināšanā. Tas kopumā vēl populārāku ir darījis veselības apdrošināšanas pakalpojumu izmantošanu. Arī uzņēmēji, plānojot sava biznesa attīstību, apdrošināšanu uztver kā papildu stabilitātes garantu un izvēlas sev piemērotākos uzņēmējdarbības apdrošināšanas pakalpojumus.

Ja raugās uz nedzīvības apdrošināšanas sabiedrību parakstīto prēmiju portfeli, tad nākas konstatēt, ka, salīdzinājumā ar 2002.gadu, pērn tajā būtiskas izmaiņas nav notikušas. Kopējā prēmiju portfeli vēl aizvien prevalē ar transportu saistītie apdrošināšanas veidi. Lielāko īpatsvaru ar 23% tajā aizņem sauszemes transportlīdzekļu īpašnieku civiltiesiskās atbildības obligātā apdrošināšana (OCTA). Jāpiebilst, ka 2002.gadā OCTA īpatsvars bija lielāks un sasniedza 26% kopējā apdrošināšanas portfeli.

Otro lielāko apdrošināšanas portfela daļu 22% apmērā aptver sauszemes transporta apdrošināšana, kurā pērn parakstītas bruto prēmijas par 25,953 miljoniem latu.

Savukārt parakstītās bruto prēmijas 19,357 miljonu latu apjomā īpašuma apdrošināšanai nodrošinājušas 17% kopējā portfeli. Jāpiebilst, ka arī 2002.gadā īpašuma apdrošināšanai bija trešā lielākā portfela daļa ar 17% lielu īpatsvaru.

RISKA APDROŠINĀŠANA LATVIJĀ

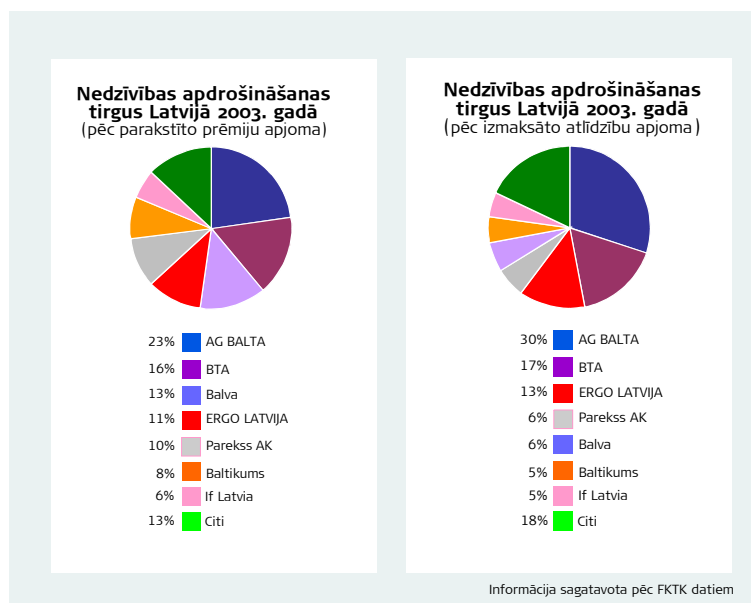
ar juridiskajām personām, t.i. 65% no riska apdrošināšanā parakstītajām bruto prēmijām tika parakstītas ar juridiskajām personām.

2003.gadā riska apdrošināšanas sabiedrību izmaksāto bruto atlīdzību apmērs, salīdzinājumā ar 2002. gadu, ir palielinājies par 1%, sasniedzot 39,6 milj. latu. Tāpat kā parakstītajās prēmijās arī izmaksātajās atlīdzībās dominē transporta apdrošināšanas veidi. Proti, 33% no izmaksāto bruto atlīdzību kopsummas tika izmaksāti brīvprātīgajā transporta apdrošināšanā. Savukārt 26% izmaksāti OCTA atlīdzībās. Pieaugot veselības apdrošināšanas popularitātei un sarūkot valsts apmaksāto veselības pakalpojumu apjomam, trešais lielākais īpatsvars bruto izmaksāto atlīdzību portfeli ir veselības apdrošināšanai - 24%.

2003.gadā apdrošināšanas sabiedrības BALTA riska apdrošināšanā konsolidēto parakstīto prēmiju apjoms pēc obligātajiem atskaitījumiem sasniedz 26 174 249 latus un aptver 22,8% riska apdrošināšanas tirgus Latvijā. Jāpiebilst, ka BALTA pērn ir panākusi biznesa apjoma pieaugumu par 4,95%.

Savukārt BALTAS 2003.gadā riska apdrošināšanā izmaksāto konsolidēto bruto atlīdzību apjoms sasniedza 11 870 828 latus, kas veido 30,1% no riska apdrošināšanas tirgū izmaksātajām atlīdzībām.

Aplūkojot BALTAS apdrošināšanas portfeli, var secināt, ka tajā ir vērojamas tirgum līdzīgas tendences. Proti, BALTAS portfeli lielākais īpatsvars ir sauszemes transporta apdrošināšanai - 35,62%. Otrā lielākā daļa BALTAS apdrošināšanas portfeli ir OCTA - 26,09%, kam seko īpašuma apdrošināšana ar 22,48% lielu apdrošināšanas portfēja daļu.



DZĪVĪBAS APDROŠINĀŠANA LATVIJĀ

Tāpat kā 2002.gadā arī pērn dzīvības apdrošināšanas tirgus Latvijā ir attīstījies straujāk un dinamiskāk par riska apdrošināšanas nozari. 2003.gadā dzīvības apdrošināšanas sabiedrību parakstīto prēmiju apjoms sasniedza 7 517 800 latus. Kopējais parakstīto prēmiju apjoms nozarē ir pieaudzis par 32%. Galvenie faktori, kas ietekmējuši šādus attīstības tempus, ir ekonomiskās situācijas uzlabošanās valstī un tās stabilā attīstība, kā arī dzīvības un pensiju apdrošināšanai labvēlīgā nodokļu likumdošana. Dzīvības apdrošināšanas tirgus pieaugumu lielā mērā varētu būt sekmējušas arī kompāniju īstenotās mārketinga aktivitātes, kas 2003.gadā tika koncentrētas uz pensiju uzkrājumu veidošanu tieši apdrošināšanas sabiedrībās.

Tomēr jāatzīst, ka, salīdzinot ar tuvākajām kaimiņvalstīm un Eiropas Savienību, Latvijas dzīvības apdrošināšanas tirgus īpatsvars kopējā apdrošināšanas tirgū vēl ir salīdzinoši ļoti neliels. Latvijā tas ir 6,2%, Igaunijā 18%, Lietuvā 26,3%, bet ES valstu vidējais līmenis sasniedz pat 60% no kopējā apdrošināšanas tirgus īpatsvara. Tas norāda uz Latvijas dzīvības apdrošināšanas tirgus nepiesātinātību un potenciālajām izaugsmes iespējām.

Krietni audzis ir arī dzīvības apdrošināšanas kompāniju izmaksāto apdrošināšanas atlīdzību apjoms, kas 2003. gadā sasniedza 4 288 414 latu apjomu. Atlīdzību pieaugums saistīts ar to, ka lielam skaitam uzkrājošās dzīvības apdrošināšanas polišu pērn pienāca darbības termiņa beigas un apdrošinātās personas saņēma piecu gadu laikā uzkrātos līdzekļus un papildu peļņu.

Palielinājušies dzīvības apdrošināšanas sabiedrību kopējie ieguldījumi un 2003.gada beigās tie sasniedza jau 30,6 milj. latu. Tas ir par 6% vairāk nekā 2002. gada beigās.

Jāpiebilst, ka Latvijā pērn darbojās sešas dzīvības apdrošināšanas sabiedrības.

Savukārt izvērtējot BALTA Dzīvība 2003.gadā sasniegtos darbības un finanšu rezultātus, jāatzīst, ka aizvadītais gads kompānijai ir bijis ļoti veiksmīgs un ir sasniegti akcionāru izvirzītie uzdevumi un mērķi.

2003.gadā kompānijas akcionāri pieņēma stratēģisku lēmumu, ka BALTA Dzīvība turpmāk sniegs tikai dzīvības un pensiju apdrošināšanas pakalpojumus, pilnībā atsakoties no nelaiemes gadījumu apdrošināšanas, kas 2002.gadā sastādīja aptuveni 30% no kompānijas kopējā parakstīto prēmiju



DZĪVĪBAS APDROŠINĀŠANA LATVIJĀ

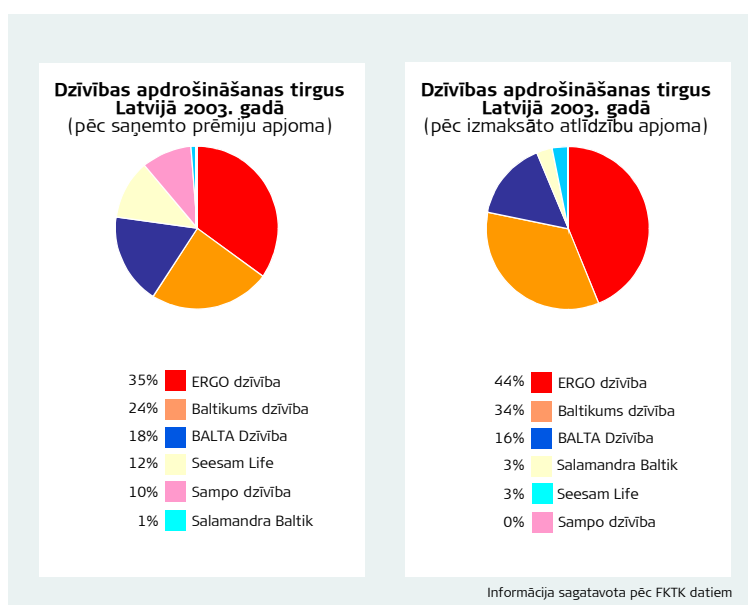
apjoma. Lai 2003.gadā varētu sasniegt vismaz tādus pašus pārdošanas rezultātus kā 2002.gadā, BALTA Dzīvība bija ievērojami jāpalielina dzīvības un pensiju apdrošināšanas pārdošanas apjomi. Tas tika realizēts un jaunā biznesa apdrošināšanas pārdevējus gan Rīgā, gan Latvijas reģionos. 2003. gadā BALTA Dzīvība veiksmīgi realizējusi vairākas mārketinga kampaņas, kas pamatā tika vērstas uz tādiem pakalpojumiem kā pensiju apdrošināšana un uzkrājumu veidošana bērnu izglītībai.

Lai sekmīgi īstenotu kompānijas stratēģiskos plānus nodrošināt kvalitatīvu, ērtu un operatīvu klientu apkalpošanu, pagājušā gada nogalē BALTA Dzīvība atvēra jaunu klientu apkalpošanas centru. 2003.gadā BALTA Dzīvība, gādājot par klientu ērtību uzlabošanu, ir radījusi arī iespēju apdrošināšanas prēmiju maksājumus veikt ar tiešā debeta maksājumu palīdzību.

Aizvadītā gada nogalē BALTA Dzīvība noslēdza līgumu ar vienu no vadošajām pasaules pārāpdrošināšanas kompānijām Munich Re par dzīvības un nelaiemes gadījumu risku pārāpdrošināšanu, kas vēl vairāk nostiprina kompānijas uzņemto risku struktūru un finansiālos rezultātus.

2003.gadā BALTA Dzīvība ir realizējusi stabilu un drošu investīciju politiku, nodrošinot klientiem labu papildu peļņu, neraugoties uz vispārējām investīciju ienākuma samazināšanās tendencēm Latvijā un pasaulē.

BALTA Dzīvība 2003. gadu ir noslēgusi ar Ls 130 189 zaudējumiem. Šie rezultāti tika iepriekš plānoti un ir saskaņā ar akcionāru noteikto kompānijas ilgtermiņa stratēģisko plānu. Zaudējumi saistīti ar straujo apdrošināšanas



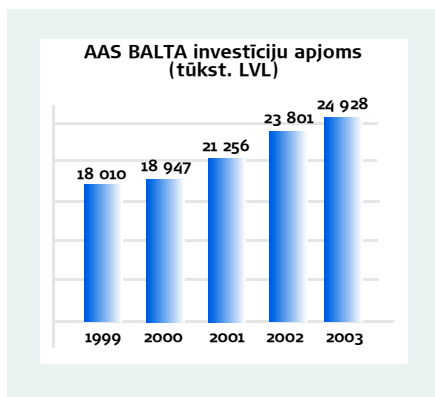
INVESTĪCIJAS

Apdrošināšanas sabiedrību veiksmīgas darbības nodrošināšanā būtiska loma ir to ieturētajai investīciju politikai.

2003.gada beigās Latvijas nedzīvības apdrošināšanas sabiedrību kopējie ieguldījumi sasniedza 66,5 miljonus latu, kas salīdzinājumā ar 2002.gada beigām ir par 11,7% jeb 7,0 miljoniem latu vairāk. Salīdzinot nedzīvības apdrošinātāju ieguldījumu struktūru 2002. un 2003.gada beigās, var konstatēt, ka tās būtiski neatšķiras. 2003.gada nogalē ir pieauguši riska apdrošinātāju investīciju apjomi parāda vērtspapīros un citos vērtspapīros ar fiksētu ienākumu, kas kopējā investīciju portfelī sasniedza 21,5%, savukārt 2002.gada nogalē tie veidoja 18,3% no kopējām investīcijām. Pērn proporcionāli lielākie ieguldījumi tika veikti termiņa noguldījumos kredītiestādēs, kas 2003.gada 31. septembrī apdrošinātāju kopējā ieguldījumu portfelī sasniedza 21,7%. Tāpat nedzīvības apdrošinātāji 2003. gadā investēja līdzekļus radniecīgajās sabiedrībās (15%), kā arī zemes īpašumos un ēkās (7,8%). Riska apdrošinātāju 2003.gada beigās veiktie cita veida ieguldījumi ir bijuši apjoma ziņā mazāk būtiski.

2003. gadā laikā AAS BALTA turpināja ieturēt investīciju politiku, saskaņā ar kuru tika veidots konservatīvs investīciju portfelis ar stabilām investīciju atdeves garantijām. Pagājušā gada laikā BALTAS konsolidētā investīciju portfeļa apjoms palielinājies par Ls 481 859 un gada beigās sasniedza 21 501 069 latu apjomu. Ieguldījumu neto ieņēmumi 2003.gadā bija Ls 1 083 599 apmērā, savukārt ieguldījumu pārvaldīšanas izdevumi sasniedza Ls 67 407. Tas kopumā AAS BALTA 2003.gadā nodrošināja investīciju portfeļa ienesību 4,8% apmērā.

Pērn AAS BALTA investīciju portfelī nedaudz samazinājās Latvijas valsts emitēto parāda vērtspapīru īpatsvars, to kopējā summa bija Ls 8 764 832. Turpretī citu fiksēta ienākuma parāda vērtspapīru apjoms pieauga līdz Ls 2 239 787. Tādējādi 2003.gada beigās kopējie AAS BALTA ieguldījumi fiksēta ienākuma parāda vērtspapīros veidoja 47% no kopējā investīciju portfeļa. Vidējā ienesība šai portfeļa daļai bija 5% gadā. Šāds, salīdzinoši zems ienesīguma līmenis izveidojies tirgus procentu likmju izmaiņu un ar tām saistīto fiksēta ienesīguma vērtspapīru cenu izmaiņu dēļ. 2003.gada laikā par 15,6% AAS BALTA investīciju portfelī ir pieaudzis arī noguldīto depozītu apjoms, kas gada beigās sasniedza Ls 5 821 383. Kopējie procentu ieņēmumi no depozītiem pērn bija 318 782 lati, kas atbilst 6% ienesīgumam un attiecībā pret vidējo depozītu likmi valstī ir vērtējams kā labs sasniegums.



IT DARBĪBA

2003.gadā AAS BALTA IT darbības prioritātes bija orientētas uz iekšējās vides sakārtošanu un uzlabošanu. Tas attiecas gan uz tehnisko infrastruktūru, gan programmatūru, gan atbalsta procesiem. Šādu darbības virzienu lielā mērā noteica nepieciešamība sagatavoties TIA projekta uzsākšanai, kā arī apstākļi, ka BALTAI, kā starptautiskās apdrošinātāju grupas Royal&SunAlliance (R&SA) dalībnieci, bija jāpiedalās R&SA globālās drošības programmas īstenošanā.

Lai nodrošinātu uzņēmuma ilgtermiņa konkurētspēju Latvijas apdrošināšanas tirgū, AAS BALTA padome pagājušā gada maijā nolēma ieguldīt resursus jaunu uzņēmējdarbības procesu izstrādē un ieviešanā, par tehnisko bāzi izvēloties informācijas sistēmu TIA. 2003.gada novembrī tika uzsākts šā projekta pirmais posms.

Savukārt jau 2002.gadā uzsāktā R&SA globālā drošības programma paredz līdz 2005.gadam panākt visu R&SA grupā ietilpstošo uzņēmumu atbilstību starptautiskajam informācijas drošības standartam ISO-17799. Programmas ietvaros 2003.gadā AAS BALTA ieviesta virkne jaunu iekšējo procedūru, kā arī uzlaboti vairāki datortīkla aizsardzības komponenti - ugunsdzēsības, ielaušanās noteikšanas sistēma, pretvīrusu un kritisko programmatūras jauninājumu pārvaldība.

Kā būtiskākie uzlabojumi centrālā biroja tehniskajā infrastruktūrā minami jaunas serveru telpas izbūve un NAS (Network-Attached Storage) datu glabātuvju ieviešana. Savukārt AAS BALTA reģionu centros, kā arī vairākās nodaļās tika veikta datortehnikas un lokālo datortīklu modernizācija un standartizācija. Lai atvieglotu tehnisko resursu pārvaldību, tika uzsākta inventāra uzskaites un konfigurācijas pārvaldības programmas Asset Navigator ieviešana. Bet uzņēmējdarbības atbalsta programmatūrā nozīmīgākie ieguvumi ir Navision Attain, Personāla vadības sistēmas, Lietvedības dokumentu sistēma un Polvadis 2.

Grāmatvedības sistēmas Navision Attain ieviešana ļāva uzņēmumā optimizēt finanšu datu kontroli un pabeigt finanšu uzskaites centralizāciju. Lai varētu maksimāli izmantot Navision potenciālu, tiks turpināts darbs pie sistēmas integrācijas uzlabošanas ar citām uzņēmējdarbības atbalsta sistēmām.

Savukārt Personāla vadības sistēmas ieviešana ir nodrošinājusi Personāla pārvaldes darba optimizāciju, vispārējas informācijas par uzņēmuma darbiniekiem uzkrāšanu kopējā datu bāzē, ērtu personāla informācijas apstrādi un integrāciju ar grāmatvedības sistēmu.



IT DARBĪBA

Lietvedības dokumentu sistēma ir ļāvusi AAS BALTA pāriet uz iekšējo rīkojumu sastādīšanu, parakstīšanu un publicēšanu elektroniskā formā, kā rezultātā kļuvis iespējams atteikties no daudzajām papīra kopijām, būtiski samazināt informācijas meklēšanas laiku un uzlabot informācijas pārskatāmību. Tas pats ir attiecināms arī uz ienākošo rēķinu caurskatīšanu, saskaņošanu un nosūtīšanu apmaksai. Perspektīvā paredzēts turpināt apgūt sistēmas nodrošinātās iespējas, lai samazinātu papīra dokumentu plūsmas īpatsvaru uzņēmumā.

Pēc tīmekļa bāzētas polišu izrakstīšanas sistēmas i-Aģents sekmīgas ieviešanas vairākās Latvijas vadošajās bankās (Hansabankā, Unibankā, Hipotēku bankā) tika nolemts izstrādāt arī klasiskā klienta tiešsaistes polišu izrakstīšanas programmu uz esošās programmas Polvadis bāzes, lai varētu sadarbības partneriem nodrošināt viņiem piemērotas tehnoloģijas izvēli pie līdzvērtīgas funkcionalitātes. Pirmie Polvadis 2 lietotāji bija Statoil degvielas uzpildes staciju darbinieki, gada beigās viņiem pievienojās arī vairākas apdrošināšanas brokeru aģentūras.

IT atbalsta procesu pilnveidošanai 2003.gada novembrī tika uzsākts IT BPR projekts. Balstoties uz R&SA Nordic IT pieredzi, paredzēts ieviest korekcijas esošajos procesos, lai nodrošinātu efektīvāku sadarbību starp IT pārvaldi un citām uzņēmuma struktūrvienībām. Pirmajos projekta posmos tika apzināts uzņēmuma darbinieku viedoklis par esošajiem IT atbalsta procesiem. Tas ļāva noteikt vietas, kur ir nepieciešamas izmaiņas, un uzsākt šo procesu pārskatīšanu.



PERSONĀLVADĪBA

Personālvadība tika nominēta par vienu no AAS BALTA 2003.gada darbības prioritātēm. Lai to īstenotu, darbā ar personālu tika izvirzīti vairāki svarīgi uzdevumi, to vidū, samazināt darbinieku mainību līdz 14% līmenim un uzlabot darbinieku atlases un novērtēšanas sistēmu. Gada laikā tika pilnveidota centralizētā personāla uzskaites sistēma. Tajā atbilstoši AAS BALTA vajadzībām tika papildus adaptēts un ieviests darbinieku novērtēšanas modulis. Šobrīd 100 % AAS BALTA reģionālo vadītāju un apmēram 50% centrālā biroja vadītāju var strādāt darbinieku uzskaites sistēmā un sekot līdzi savas struktūrvienības darbinieku rādītājiem. Savukārt 2004.gadā ir plānots arī pārējiem struktūrvienību vadītājiem nodrošināt pieeju personāla uzskaites sistēmai.

2003.gadā tika apkopoti dati, tādi kā darbinieku mainība, noslimoto dienu skaits, darbinieku kustība kompānijas ietvaros, mācību efektivitāte. Šos datus Personāla pārvalde izmanto, lai netieši analizētu sabiedrības darbinieku apmierinātību.


Pagājušajā gadā efektīvākas darba plānošanas un novērtēšanas nolūkos tika ieviestas pārvalžu vadītāju Balanced Scorecard (BSC), kas būtiski atvieglo struktūrvienību un darbinieku individuālo mērķu saskaņošanu ar uzņēmuma mērķiem. BSC ļauj apzināt arī tās darbinieku prasmes un zināšanas, kuras nepieciešams pilnveidot un kas ir svarīgas nosprausto mērķu sasniegšanā.

Pērn tika veikta arī ikgadējā uzņēmumā esošo amatu novērtēšana un to atalgojuma salīdzināšana ar Latvijas darba tirgu. Veiktais pētījums ļāva secināt, ka AAS BALTA pamatā ir konkurētspējīga finansu jomas darba tirgū.

Pagājušajā gadā Personāla pārvaldes darbinieki sadarbībā ar citu struktūrvienību speciālistiem sagatavoja apdrošināšanas aģentu novērtēšanas metodiku, kuras ietvaros tika izstrādāti aģentu attieksmes un finanšu snieguma vērtēšanas kritēriji. Savukārt sastādītie apdrošināšanas pakalpojumu testi palīdzēja izvērtēt darbinieku zināšanas par kompānijas piedāvātajiem apdrošināšanas pakalpojumiem. Gada beigās daļai apdrošināšanas aģentu bija iespēja iziet profesionālo novērtēšanu pēc aprakstītās metodikas un paplašināt savas profesionālās pilnvaras.

2003.gada laikā BALTAS Mācību centrs dažāda līmeņa darbiniekiem organizēja apmācības, kā arī nosūtīja tos uz mācību pasākumiem ārpus BALTAS. Piedaloties 14 739 mācību stundās, gada laikā mācību lekcijas un seminārus apmeklēja 524 AAS BALTA darbinieki. Apmācīti tika 51% BALTAS centrālā biroja darbinieku un 34% reģionālo nodaļu darbinieku. Pērn mācību saturā joprojām prioritāra bija personāla apmācība informācijas tehnoloģiju jomā. Kā nākamās svarīgākos darbinieku apmācības pamatvirzienus var minēt pārdošanas prasmju un zināšanu par apdrošināšanas produktiem uzlabošanu.

Ne mazāk svarīgi notikumi AAS BALTA personāla dzīvē bija pagājušajā gadā rīkotie neformālie pasākumi. Svarīgākais no tiem, 20.darbinieku salidojums, kas pulcināja turpat 900 BALTAS darbiniekus un viņu ģimenes locekļus no visas Latvijas. Salidojuma laikā 40 komandas sacentās par dažādām gan sportiskām, gan mazāk sportiskām godalgām un tituliem.



SATURS

Revidentu ziņojums

13

Padomes un Valdes locekļi, un revidenti

14

Finansu pārskati:

Konsolidētais peļņas un zaudējumu aprēķins

15

Konsolidētā bilance

17

Konsolidētais pārskats par izmaiņām pašu kapitālā

19

Konsolidētais naudas plūsmas pārskats

20

Konsolidētā gada pārskata pielikumi

22-38

**AAS "BALTA Dzīvība" 2003. gada
saīsinātais gada pārskats**

39-40

AAS BALTA 2003. GADA KONSOLIDĒTAIS PĀRSKATS

Revidentu ziņojums AAS BALTA akcionāriem

Mēs esam veikuši AAS BALTA un tās meitas uzņēmumu ("Koncerns") 2003. gada konsolidētā finanšu pārskata, kas atspoguļots no 15. līdz 38. lappusei, revīziju. Revidētais konsolidētais finanšu pārskats ietver konsolidēto bilanci 2003. gada 31. decembrī, 2003. gada konsolidēto peļņas vai zaudējumu aprēķinu, pašu kapitāla izmaiņu pārskatu, konsolidēto naudas plūsmas pārskatu un konsolidētā pārskata pielikumu. Par šo konsolidēto finanšu pārskatu ir atbildīga AAS BALTA vadība. Mēs esam atbildīgi par atzinuma sniegšanu par šo konsolidēto finanšu pārskatu, pamatojoties uz mūsu veikto revīziju.

Mēs veicām revīziju atbilstoši Starptautiskās Grāmatvežu federācijas izdotajiem Starptautiskajiem revīzijas standartiem. Šie standarti nosaka, ka mums ir jāplāno un jāveic revīzija tā, lai iegūtu pietiekamu pārliecību, ka konsolidētajā finanšu pārskatā nav būtisku neatbilstību. Revīzija ietver konsolidētajā finanšu pārskatā norādīto summu un skaidrojumu pamatojuma pārbaudi izlases veidā. Revīzija ietver arī pielietoto grāmatvedības principu un nozīmīgu AAS BALTA vadības izdarīto pieņēmumu, kā arī kopējo konsolidētā finanšu pārskata izklāsta formas izvērtējumu. Revīzijas gaitā mēs pārliecinājāmies, ka Padomes un Valdes ziņojums visos būtiskajos aspektos atbilst konsolidētajam finanšu pārskatam. Mēs uzskatām, ka mūsu veiktā revīzija dod pietiekamu pamatojumu mūsu atzinumam.

Mūsaprāt, iepriekš minētais konsolidētais finanšu pārskats sniedz patiesu un skaidru priekšstatu par Koncerna finansiālo stāvokli 2003. gada 31. decembrī, tā darbības rezultātiem un naudas plūsmu 2003. gadā saskaņā ar Finanšu un kapitāla tirgus komisijas noteikumu "Apdrošināšanas akciju sabiedrību un savstarpējās apdrošināšanas kooperatīvo biedrību gada pārskata un konsolidētā gada pārskata sagatavošanas noteikumi" prasībām.

PricewaterhouseCoopers SIA

Komerksabiedrības licence Nr. 5

Atbildīgais zvērinātais revidents:

Juris Lapše

Personas kods: 250670-10408

Zvērinātais revidents

Sertifikāts Nr. 116

Valdes loceklis

2004.gada 3.martā

AAS BALTA 2003. GADA KONSOLIDĒTAIS PĀRSKATS

AAS BALTA Padomes un Valdes sastāvs, un revidenti gada pārskata parakstīšanas brīdī un izmaiņas 2003. gadā:

Padome

Vārds, Uzvārds	Amats	
Jesper Rasmussen	Padomes loceklis	(kopš 22.09.2003)
	Padomes priekšsēdētājs	(kopš 11.11.2003)
Mogens Kaj Andersen	Padomes priekšsēdētāja vietnieks	
Sven Staffan Eberhard Crona	Padomes loceklis	
Svend Jorgen Heineke	Padomes loceklis	
Søren Theilgaard	Padomes loceklis	
Jan Per Jensen	Padomes loceklis	
Lars Hakan Danielsson	Padomes priekšsēdētājs	(līdz 11.11.2003)

Valde

Vārds, Uzvārds	Amats	
Jānis Abāšins	Valdes priekšsēdētājs	(kopš 01.12.2003)
Andris Nikitins	Valdes loceklis	
Ilze Cīrule	Valdes locekle	
Uldis Dzintars	Valdes loceklis	(kopš 29.08.2003)
Uģis Vorons	Valdes loceklis	(kopš 29.08.2003)
Hans Peter Hansen	Pagaidu Valdes priekšsēdētājs	(kopš 11.08.2003 līdz 01.12.2003)
Andris Laizāns	Valdes priekšsēdētājs	(līdz 15.07.2003)
Ināra Meija	Valdes priekšsēdētāja vietiece	(līdz 07.08.2003)
Rolands Gritāns	Valdes loceklis	(līdz 15.07.2003)
Andris Upmiņš	Valdes loceklis	(līdz 29.08.2003)

Revidents un atbildīgais zvērināts revidents

PricewaterhouseCoopers SIA
Komerccabiedrības licence Nr. 5
Kr. Valdemāra iela 19
Rīga LV 1010
Latvija

Atbildīgais zvērinātais revidents:

Juris Lapše
zvērināts revidents
sertifikāts Nr. 116

AAS BALTA 2003. GADA KONSOLIDĒTAIS PĀRSKATS

Konsolidētais peļņas un zaudējumu aprēķins

	Pielikumi	2003 LVL	2002 LVL
Nopelnītās prēmijas			
Bruto prēmijas			
Bruto parakstītās prēmijas	1	28,156,007	26,554,700
OCTA obligātie atskaitījumi	1	(626,521)	(776,781)
Pārapsrošinātāja daļa	1	(1,125,246)	(1,109,551)
Izmaiņas nenopelnīto prēmiju un neparedzēto risku tehniskajās rezervēs			
Bruto summa	4	(615,055)	(2,101,404)
Pārapsrošinātāja daļa	4	(239,460)	344,150
Neto nopelnītās prēmijas		25,549,725	22,911,114
<u>Citi tehniskie ienākumi, neto</u>	3	207,288	104,882
Izmaksātās apdrošināšanas atlīdzības, neto			
Bruto atlīdzību summa			
Izmaksātās atlīdzības		(12,621,245)	(10,844,455)
Atlīdzību noregulēšanas izdevumi		(704,964)	(805,277)
Atpirkuma summas		(72,644)	(97,638)
Atgūto zaudējumu summas		863,916	350,954
Bruto atlīdzību summa kopā	2	(12,534,937)	(11,396,416)
Pārapsrošinātāja daļa atlīdzībās	2	105,234	89,514
Izmaiņas atlikto apdrošināšanas atlīdzību prasību tehniskajās rezervēs			
Bruto izmaiņu summa	5	(417,103)	(1,308,806)
Pārapsrošinātāja daļa izmaiņās	5	50,559	65,033
Neto piekritušās atlīdzību prasības		(12,796,247)	(11,960,675)
Izmaiņas dzīvības apdrošināšanas tehniskajās rezervēs			
Bruto izmaiņu summa	7	(361,111)	(631,886)
Pārapsrošinātāja daļa izmaiņās	7	769	(1,151)
Neto izmaiņas dzīvības apdrošināšanas tehniskajās rezervēs		(360,342)	(633,037)
Neto darbības izdevumi			
Klientu piesaistīšanas izdevumi	8	(5,661,823)	(5,404,624)
Izmaiņas atliktajos klientu piesaistīšanas izdevumos		191,154	191,566
Administratīvie izdevumi	9	(6,351,404)	(5,071,289)
Pārapsrošināšanas komisijas nauda un līdzdalība peļņā		65,065	68,289
Neto darbības izdevumi		(11,757,008)	(10,216,058)
<u>Citi tehniskie izdevumi, neto</u>	10	(328,995)	(215,326)
<u>Izmaiņas izlīdzināšanas tehniskajās rezervēs</u>	6	180,000	-
Kopā starprezultāts		694,421	(9,100)

Turpinājums nākamajā lapā.

Pielikumi no 15. līdz 38. lapai ir šī finanšu pārskata neatņemama sastāvdaļa.

AAS BALTA 2003. GADA KONSOLIDĒTAIS PĀRSKATS

Konsolidētais peļņas un zaudējumu aprēķins

	Pielikumi	2003 LVL	2002 LVL
Turpinājums no iepriekšējās lapas			
Kopā starprezultāts		694,421	(9,100)
leguldījumu darbības ienākumi			
Ienākumi no zemes gabaliem un ēkām		36,865	24,828
Ienākumi no pārējiem finanšu ieguldījumiem	11a	1,317,382	1,238,284
leguldījumu pārvērtēšanas peļņa	11b	117,282	304,769
leguldījumu realizācijas peļņa		206,350	474,917
<u>leguldījumu darbības ienākumi kopā</u>		<u>1,677,879</u>	<u>2,042,798</u>
leguldījumu darbības izdevumi			
leguldījumu pārvaldīšanas izdevumi, ietverot samaksātos procentus	12a	(67,407)	(39,840)
Zaudējumi no līdzdalības radniecīgo un asociēto sabiedrību pamatkapitālā atbilstoši pašu kapitāla metodei		(9,857)	-
leguldījumu pārvērtēšanas zaudējumi	12b	(577,800)	(104,756)
leguldījumu realizācijas zaudējumi		(6,623)	(273)
<u>leguldījumu darbības izdevumi kopā</u>		<u>(661,687)</u>	<u>(144,869)</u>
<u>Citi ienākumi</u>	13	<u>112,201</u>	<u>141,302</u>
<u>Citi izdevumi</u>	14	<u>(89,046)</u>	<u>(206,730)</u>
Pārskata gada peļņa pirms nodokļiem		1,733,768	1,823,401
<u>Uzņēmumu ienākuma nodoklis</u>	15	<u>(409,912)</u>	<u>(267,507)</u>
<u>Pārējie nodokļi</u>		<u>(28,573)</u>	<u>(37,840)</u>
Mazākuma daļa peļņā		2,532	(22,044)
Pārskata gada peļņa		1,297,815	1,496,010
Peļņa uz akciju pārskata gadā (latos)	16	0.28	0.32

Pielikumi no 15. līdz 38. lapai ir šī finanšu pārskata neatņemama sastāvdaļa.

Jesper Rasmussen
Padomes priekšsēdētājs

Jānis Abāšins
Valdes priekšsēdētājs

Uldis Dzintars
Finanšu direktors

2004. gada 3. marts

AAS BALTA 2003. GADA KONSOLIDĒTAIS PĀRSKATS

Konsolidētā bilance

AKTĪVI

	Pielikumi	31.12.2003 LVL	31.12.2002 LVL
Nemateriālie aktīvi	17	661,341	102,004
Kopā nemateriālie aktīvi		661,341	102,004
leguldījumi			
Zemes gabali un ēkas	25	1,905,343	1,938,359
Līdzdalība asociētās sabiedrības pamatkapitālā	18	107,000	196,418
Akcijas un citi vērtspapīri ar nefiksētu ienākumu	19	4,344,929	3,862,303
Parāda vērtspapīri un citi vērtspapīri ar fiksētu ienākumu	20	11,004,619	10,989,988
Ar hipotēku nodrošinātie aizdevumi	21	170,128	826,707
Citi aizdevumi	22	53,009	73,684
Termiņnoguldījumi kredītiestādēs		5,821,383	5,037,093
Kopā ieguldījumi		23,406,411	22,924,552
Debitori			
Debitori no tiešās apdrošināšanas operācijām			
Apdrošinājuma ņēmēji		4,173,248	3,461,957
Starpnieki		6,189	132,406
Debitori no pārāpdrošināšanas operācijām	23	100,222	89,798
Pārējie debitori	24	274,053	310,658
Kopā debitori		4,553,712	3,994,819
Pārējie aktīvi			
Materiālie aktīvi	26	878,479	874,006
Nauda kasē un prasības uz pieprasījumu pret kredītiestādēm	27	1,519,513	874,051
Citi aktīvi		1,429	1,627
Kopā pārējie aktīvi		2,399,421	1,749,684
Uzkrātie ienākumi un nākamo periodu izdevumi			
Uzkrātie procenti un īre		365,415	275,496
Atliktie klientu piesaistīšanas izdevumi		1,812,931	1,621,777
Pārējie nākamo periodu izdevumi un uzkrātie ienākumi		143,614	98,690
Kopā uzkrātie ienākumi un nākamo periodu izdevumi		2,321,960	1,995,963
Kopā aktīvi		33,342,845	30,767,022

Pielikumi no 15. līdz 38. lapai ir šī finanšu pārskata neatņemama sastāvdaļa.

Jesper Rasmussen
Padomes priekšsēdētājs

Jānis Abāšins
Valdes priekšsēdētājs

Uldis Dzintars
Finanšu direktors

2004. gada 3. marts

AAS BALTA 2003. GADA KONSOLIDĒTAIS PĀRSKATS

Konsolidētā bilance

PASĪVI

	Pielikumi	31.12.2003 LVL	31.12.2002 LVL
Kapitāls un rezerves			
Parakstītais pamatkapitāls	28	4,652,067	4,652,067
Akciju emisijas uzcelojums		1,121,332	1,121,332
Rezerves kapitāls un pārējās rezerves		3,062,205	3,062,205
Iepriekšējo gadu nesadalītā peļņa		1,170,275	651,199
Pārskata gada peļņa		1,297,815	1,496,010
Kopā kapitāls un rezerves		11,303,694	10,982,813
Mazākumakcionāru līdzdalības daļa		55,435	142,593
Tehniskās rezerves			
Nenopelnīto prēmiju un neparedzēto risku tehniskās rezerves			
Bruto summa	4	10,860,666	10,245,611
Pārapsrošinātāja daļa	4	(206,102)	(445,562)
Dzīvības apdrošināšanas tehniskās rezerves			
Bruto summa	7	4,076,707	3,715,596
Pārapsrošinātāja daļa	7	(1,685)	(916)
Atlikto apdrošināšanas atlīdzību prasību tehniskās rezerves			
Bruto summa	5	5,101,965	4,684,862
Pārapsrošinātāja daļa	5	(760,768)	(710,209)
Izlīdzināšanas tehniskās rezerves	6	20,000	200,000
Kopā tehniskās rezerves		19,090,783	17,689,382
Uzkrājumi			
Uzkrājumi nodokļiem	29	128,483	152,730
Kopā uzkrājumi		128,483	152,730
Kreditori			
Kreditori no tiešās apdrošināšanas operācijām			
Apdrošinājuma ņēmēji		789,508	457,034
Starpnieki		29,986	77,648
Kreditori no pārapsrošināšanas operācijām	34	390,557	243,277
Aizņēmumi no kredītiestādēm	30	803	3,575
Nodokļi un sociālās nodrošināšanas maksājumi	31	486,462	188,073
Pārējie kreditori	32	566,453	432,115
Kopā kreditori		2,263,769	1,401,722
Uzkrātie izdevumi un nākamo periodu ienākumi		500,681	397,782
Kopā pasīvi		33,342,845	30,767,022

Pielikumi no 15. līdz 38. lpp. ir šī finanšu pārskata neatņemama sastāvdaļa.

Jesper Rasmussen
Padomes priekšsēdētājs

Jānis Abāšins
Valdes priekšsēdētājs

Uldis Dzintars
Finanšu direktors

2004. gada 3. marts

AAS BALTA 2003. GADA KONSOLIDĒTAIS PĀRSKATS

KAPITĀLA UN REZERVJU IZMAIŅU PĀRSKATS

	Parakstītais pamat- kapitāls	Akciju emisijas uzcenojums	Rezerves kapitāls un pārējās rezerves	Nesadalītā peļņa	Kopā pašu kapitāls
Atlikums 2001. gada 31. decembrī	4,652,067	1,121,332	2,989,852	723,552	9,486,803
Rezerves kapitāla palielinājums	-	-	72,353	(72,353)	-
Pārskata gada peļņa	-	-	-	1,496,010	1,496,010
Atlikums 2002. gada 31. decembrī	4,652,067	1,121,332	3,062,205	2,147,209	10,982,813
Izmaksātās dividendes	-	-	-	(976,934)	(976,934)
Pārskata gada peļņa	-	-	-	1,297,815	1,297,815
Atlikums 2003. gada 31. decembrī	4,652,067	1,121,332	3,062,205	2,468,090	11,303,694

Izmaiņas 'Rezerves kapitālā un pārējās rezervēs' var tikt izdarītas tikai ar akcionāru apstiprinājumu. 'Rezerves kapitālā un pārējās rezervēs' ir iekļautas 'Likumā noteiktās rezerves' Ls 926,776 apjomā (2002. gadā Ls 926,776), kas nevar tikt sadalītas dividendēs.

Pielikumi no 15. līdz 38.lapai ir šī finanšu pārskata neatņemama sastāvdaļa.

Jesper Rasmussen
Padomes priekšsēdētājs

Jānis Abāšins
Valdes priekšsēdētājs

Uldis Dzintars
Finanšu direktors

2004. gada 3. marts

AAS BALTA 2003. GADA KONSOLIDĒTAIS PĀRSKATS

KONSOLIDĒTAIS NAUDAS PLŪSMAS PĀRSKATS

	Pielikumi	2003 LVL
Naudas plūsma no apdrošināšanas darbības		
Saņemtās prēmijas tiešajā apdrošināšanā		26,873,760
Izmaksātās apdrošināšanas atlīdzības tiešajā apdrošināšanā		(12,095,995)
Saņemtā nauda par kopapdrošināšanu		489,740
Samaksātā nauda par kopapdrošināšanu		(317,433)
Saņemtā nauda par nodoto pārapirošināšanu		49,464
Samaksātā nauda par nodoto pārapirošināšanu		(877,932)
Saņemtā nauda par pieņemto pārapirošināšanu		22,001
Samaksātā nauda par pieņemto pārapirošināšanu		(21,901)
Samaksātais ienākuma nodoklis		(314,506)
Obligātie maksājumi	33	(900,182)
Pārējā samaksātā nauda		(12,013,163)
Pārēja saņemtā nauda		568,451
		1,462,305
Neto naudas plūsma no apdrošināšanas darbības		
Naudas plūsma no ieguldījumu darbības		
Ieguldījumu iegāde		
Zemes gabali un ēkas		(5,528)
Radniecīgās un asociētās sabiedrības		(75,013)
Akcijas un citi vērtspapīri ar nefiksētu ienākumu		(506,137)
Parāda vērtspapīri un citi vērtspapīri ar fiksētu ienākumu		(4,595,654)
Līdzdalība ieguldījumu kopfondos		(323,257)
Termiņnoguldījumi kredītiestādēs		(784,290)
Citi ieguldījumi		(390,683)
Ieguldījumu iegāde kopā:		(6,680,562)
Ieguldījumu pārdošana		
Zemes gabali un ēkas		41,000
Akcijas un citi vērtspapīri ar nefiksētu ienākumu		95,469
Parāda vērtspapīri un citi vērtspapīri ar fiksētu ienākumu		4,324,232
Līdzdalība ieguldījumu kopfondo		156,356
Ar hipotēku nodrošinātie aizdevumi		619,717
Citi aizdevumi		17,940
Ieguldījumu pārdošana kopā:		5,254,714
Ienākumi no ieguldījumiem		
Zemes gabali un ēkas		23,227
Akcijas un citi vērtspapīri ar nefiksētu ienākumu		2,872
Parāda vērtspapīri un citi vērtspapīri ar fiksētu ienākumu		1,119,716
Līdzdalība ieguldījumu kopfondos		134,589
Ar hipotēku nodrošinātie aizdevumi		53,171
Citi aizdevumi		8,248
Termiņnoguldījumi kredītiestādēs		318,782
Citi ieguldījumi		(25,860)
Ienākumi no ieguldījumiem kopā:		1,634,745
Pārējā saņemtā nauda		936
Pārējā samaksātā nauda		(36,797)
Naudas plūsma no ieguldījumu darbības kopā:		173,036
Naudas plūsma no finansēšanas darbības		
Izmaksātās dividendes		(996,505)
Pārējā saņemtā nauda		1,345
Naudas plūsma no finansēšanas darbības kopā:		(995,160)
Neto naudas un tās ekvivalentu pieaugums		640,180
Valūtas kursu izmaiņu ietekme uz naudu un tās ekvivalentiem		5,282
Nauda un naudas ekvivalenti pārskata gada sākumā		874,051
Nauda un naudas ekvivalenti pārskata gada beigās	27	1,519,513

AAS BALTA 2003. GADA KONSOLIDĒTAIS PĀRSKATS

KONSOLIDĒTAIS NAUDAS PLŪSMAS PĀRSKATS

	<u>Pielikumi</u>	<u>2002 LVL</u>
Naudas plūsma no apdrošināšanas darbības		
Saņemtās bruto prēmijas		25,479,635
Izmaksātās bruto atlīdzības		(10,972,063)
Saņemtās līdzapdrošināšanas prēmijas		592,280
Samaksātā nauda par līdzapdrošināšanas līgumiem		(265,917)
Samaksātā nauda pārapirošinātājiem		(1,214,047)
Saņemtā nauda no pārapirošinātājiem		191,039
Prēmijas par pieņemto pārapirošināšanu		68,749
Samaksātā nauda par pieņemto pārapirošināšanu		(27,863)
Starpnieku komisijas nauda		(4,527,182)
Administratīvie izdevumi		(3,701,532)
Samaksātie nodokļi un atskaitījumi		(2,251,854)
Samaksa Satiksmes birojam		(229,728)
Pārējie ienākumi / (izdevumi)		276,075
Neto naudas plūsma no apdrošināšanas darbības		3,417,592
Saņemtais ienākums no ieguldījumiem un to realizācijas		4,335,376
Samaksa par ieguldījumu iegādi un ieguldījumu pārvērtēšanas izdevumi		(7,672,753)
Neto naudas plūsma no investīciju darbības		(3,337,377)
Izmaksātās dividendes		(6,326)
Neto naudas plūsma no finansēšanas darbības		(6,326)
Ārvalstu valūtas kursa svārstību pieaugums		18,738
Neto izmaiņas naudas līdzekļos		92,627
Nauda un naudas ekvivalenti pārskata gada sākumā		781,424
Nauda un naudas ekvivalenti pārskata gada beigās	27	874,051

2003. gadā Finanšu un kapitāla tirgus komisijas padome izdeva jaunus noteikumus, kā rezultātā būtiski tika mainīta klasifikācija naudas plūsmas pārskatā, līdz ar to salīdzinošie rādītāji par 2002. gadu tiek uzrādīti atsevišķi, jo to klasifikācija būtiski atšķiras no naudas plūsmas pārskata klasifikācijas 2003. gadā.

Pielikumi no 13. līdz 38. Lapai ir šī finanšu pārskata neatņemama sastāvdaļa.

Jesper Rasmussen
Padomes priekšsēdētājs

Jānis Abāšins
Valdes priekšsēdētājs

Uldis Dzintars
Finanšu direktors

2004. gada 3. marts

AAS BALTA 2003. GADA KONSOLIDĒTAIS PĀRSKATS

Konsolidētā gada pārskata pielikumi

VISPĀRĒJĀ INFORMĀCIJA

Koncerna mātes uzņēmums AAS BALTA (turpmāk tekstā mātes uzņēmums) tika reģistrēts Rīgā, Latvijas Republikā 1992. gadā kā apdrošināšanas akciju sabiedrība. Koncerns izveidojās 1998. gadā, kad mātes uzņēmums ieguva kontroli pār 2 citām apdrošināšanas sabiedrībām. Koncerns sniedz nedzīvības un dzīvības apdrošināšanas pakalpojumus juridiskām un fiziskām personām.

Mātes uzņēmuma nosaukums: **Apdrošināšanas akciju sabiedrība BALTA (AAS BALTA)**
Mātes uzņēmuma juridiskā adrese: Raunas iela 10/12, Rīga, LV-1039
Tālrunis, fakss: 371 7082333, 371 7082345
Nodokļu maksātāja kods: LV40003049409

Konsolidācijā iesaistītie meitas uzņēmumi:

Sabiedrības nosaukums: Apdrošināšanas akciju sabiedrība "BALTA DZĪVĪBA"
Sabiedrības juridiskā adrese: Antonijas iela 9, Rīga, LV-1010
Īpatsvars pamatkapitāla daļās: 98.06%

Sabiedrības nosaukums: Akciju sabiedrība "Rīgas Apdrošināšanas Sabiedrība"
Sabiedrības juridiskā adrese: Raunas iela 10/12, Rīga, LV-1039
Īpatsvars pamatkapitāla daļās: 100%

GRĀMATVEDĪBAS UZSKAITES PAMATPRINCIPI

Koncerna grāmatvedības uzskaitē tiek veikta saskaņā ar Latvijas Republikas likumdošanu. Šie finanšu pārskati ir sagatavoti balstoties uz minēto uzskaiti. Bilance 2003. gada 31. decembrī atspoguļo finansiālo stāvokli šīs dienas beigās.

(1) Sagatavošanas pamatprincipi

Šie finanšu pārskati ir sagatavoti saskaņā ar Finanšu un kapitāla tirgus komisijas noteikumiem "Apdrošināšanas akciju sabiedrību un savstarpējo apdrošināšanas kooperatīvo biedrību gada pārskata un konsolidētā gada pārskata sagatavošanas noteikumi".

Pielietoto grāmatvedības uzskaites principu pamatā tiek izmantota sākotnējo izmaksu metode, kura modificēta, pārvērtējot atsevišķas investīcijas saskaņā ar zemāk aprakstītajiem grāmatvedības uzskaites principiem. Visi gada pārskatā ietvertie skaitļi ir atspoguļoti latos, ja nav norādīts citādi.

(2) Konsolidācija

Meitas uzņēmumi, kuros Koncernam tieši vai netieši ir vairāk kā puse balsstiesību vai arī citādi iegūta spēja kontrolēt darījumus, tika konsolidēti. Meitas uzņēmumi tika konsolidēti izmantojot pilnas konsolidācijas metodi. Meitas

uzņēmumi tiek konsolidēti sākot ar brīdi, kad kontroli ir pārņēmis Koncerns, un konsolidācija tiek pārtraukta ar meitas uzņēmuma pārdošanas brīdi. Visi darījumi starp uzņēmumiem, norēķini un nerealizētā peļņa un zaudējumi no darījumiem starp Koncerna uzņēmumiem tika izslēgti. Mazākuma intereses ir parādītas atsevišķi.

(3) Prēmijas

Parakstītās nedzīvības apdrošināšanas prēmijas sastāv no apdrošināšanas prēmijām, kuras pienākas Koncernam saskaņā ar apdrošināšanas līgumiem, kuru apdrošināšanas gads sākas pārskata gadā, neatkarīgi no tā, kad iestājas maksājuma termiņš. Parakstītās dzīvības apdrošināšanas prēmijas ietver prēmijas, kuras attiecināmas uz apdrošināšanas gadu, kas iesākas pārskata gadā, neatkarīgi no tā, kad iestājas maksājuma termiņš. Visas parakstītās prēmijas tiek samazinātas par pārskata gadā anulētajām un pārtrauktajām prēmijām.

(4) Piekritušās atlīdzību prasības

Atlīdzību izmaksas ietver uz pārskata gadu attiecināmās apdrošināšanas atlīdzību prasības un pieteikto apdrošināšanas atlīdzību zaudējumu noregulēšanas izdevumus. Atlīdzību izmaksas tiek samazinātas par atgūtajām summām ar regresa prasībām vai derīgo atlieku realizācijas summām.

AAS BALTA 2003. GADA KONSOLIDĒTAIS PĀRSKATS

Konsolidētā gada pārskata pielikumi

(5) Procentu ienākumi un izdevumi

Procentu ieņēmumi un izdevumi tiek iekļauti peļņas un zaudējumu aprēķinā par visiem finanšu instrumentiem, kuri nes procentu ienākumus, saskaņā ar uzkrājumu principu, izmantojot faktiskā ienesīguma metodi un balstoties uz iegādes cenu. Procentu ieņēmumi ietver kuponu maksājumus, kas nopelnīti no fiksēta ienākuma tirdzniecības vērtspapīriem, uzkrātos diskontus un prēmijas no diskontētiem instrumentiem. Ja rodas šaubas par kredītu atmaksas iespējamību, tie tiek norakstīti līdz summai, ko iespējams atgūt, un procentu ienākumi turpmāk tiek atzīti balstoties uz procentu likmi, kura tika izmantota nākotnes naudas plūsmu diskontēšanai, lai noteiktu atgūstamo summu.

(6) Aizdevumi un uzkrājumi aizdevumiem

Aizdevumi tiek atzīti brīdī, kad nauda tiek izsniegta aizņēmējam. Aizdevumi, kurus Koncerns izsniedz tieši aizņēmējiem, sākonēji tiek uzskaitīti to iegādes vērtībā, kas atbilst aizņēmējiem izsniegto naudas līdzekļu patiesajai vērtībai. Turpmāk šādi aizdevumi tiek uzskaitīti amortizētajā iegādes vērtībā, kas noteikta izmantojot faktiskās procentu likmes metodi.

Aizdevumiem tiek izveidoti uzkrājumi, ja pastāv objektīvi pierādījumi, ka Koncerns nespēs atgūt visu summu, kas paredzēta sākotnējā aizdevuma līgumā. Uzkrājumu apjomu veido starpība starp aizdevuma uzskaites vērtību un tā atgūstamo vērtību, kuru veido nākotnes naudas plūsmu patreizējā vērtība, ietverot arī no garantijām un aizdevumu nodrošinājuma pieejamos līdzekļus, kas diskontēti, izmantojot aizdevumu sākotnējo efektīvo procentu likmi. Uzkrājumu samazinājums, kurš rodas vērtības samazinājumam sekojošu notikumu rezultātā, tiek iekļauts kā ieņēmumi peļņas un zaudējumu aprēķinā.

(7) Debitori

Ja polišu īpašnieku un starpnieku parādu maksājumi netiek savlaicīgi veikti, polises tiek anulētas un attiecīgās summas tiek atskaitītas no prēmiju ienākumiem. Debitoru parādiem, kuriem nav iestājies maksājumu termiņš, netiek veidoti uzkrājumi, ja attiecīgās prēmiju daļas nav nopelnītas un tādējādi nav ietvertas ienākumos. Debitoru parādus veido summas, kuru atmaksāšanas termiņš nepārsniedz vienu gadu un kuras bilancē tiek uzrādītas, atskaitot uzkrājumus debitoru pārvērtēšanai. Uzkrājumu apjoms ir starpība starp debitoru parādu bruto vērtību un to atgūstamo vērtību, kas ir paredzamo nākotnes naudas plūsmu pašreizējā vērtība, par diskonta likmi izmantojot pašreizējo tirgus procentu likmi līdzīgiem aizņēmējiem. Uzkrājumi šaubīgiem parādiem tiek veidoti gadījumos, kad uzņēmuma vadība uzskata, ka šo debitoru parādu atgūšana ir apšaubāma. Bezcerīgie parādi tiek norakstīti, kad to atgūšana tiek uzskatīta par

neiespējamu. Uzkrājumi šaubīgiem un bezcerīgiem parādiem ietver arī tos zaudējumus, kuriem pastāv objektīvi pierādījumi, ka tie radīsies no debitoru parādiem bilances datumā. Šādi zaudējumi novērtēti, balstoties uz iepriekšēju pieredzi.

(8) Ieguldījumi

a) Ieguldījumi vērtspapīros

Koncerna vadība klasificē ieguldījumus sekojošās kategorijās: tirdzniecības nolūkā turētie, līdz termiņa beigām turētie un pārdošanai pieejamie ieguldījumi.

Ieguldījumi, kuri iegādāti pamatā ar mērķi gūt peļņu no īstermiņa cenu svārstībām, tiek klasificēti kā tirdzniecības ieguldījumi. Ieguldījumi parāda un citos vērtspapīros ar fiksētu ienākumu un noteiktu dzēšanas termiņu, kurus vadība ir nolēmusi un Koncernam ir iespēja turēt līdz dzēšanas termiņa beigām, tiek klasificēti kā līdz termiņa beigām turētie ieguldījumi. Pārskata gadā Koncernam nebija šādu ieguldījumu. Ieguldījumi, kurus plānots turēt nenoteiktu laiku un kuri var tikt pārdoti reaģējot uz likviditātes vajadzībām vai izmaiņām procentu likmēs, tiek klasificēti kā pārdošanai pieejamie ieguldījumi. Koncerna vadība veic ieguldījumu klasifikāciju starp minētajām kategorijām to iegādes brīdī un regulāri to pārskata.

Ieguldījumu pirkšana un pārdošana tiek atzīta darījuma dienā, kas ir datums, kad Koncerns uzņemas saistības pirkt vai pārdot attiecīgo ieguldījumu. Ieguldījumi sākotnēji tiek atzīti to iegādes vērtībā, ietverot arī darījuma izmaksas.

Tirdzniecības nolūkos turētie un pārdošanai pieejamie ieguldījumi turpmāk tiek uzskaitīti to patiesajā vērtībā, pamatojoties uz tirgus cenām, vai uzņēmuma, kurā veikts ieguldījums, pašu kapitāla apjomu, ja tā akcijām nav nosakāma tirgus vērtība. Tirdzniecības nolūkos turētās vai pārdošanai pieejamās ieguldījumu daļas ieguldījumu fondos, kuras netiek kotētas, turpmāk tiek uzskaitītas to patiesajā vērtībā, pamatojoties uz ieguldījumu fonda neto aktīvu vērtību.

Realizētie un nerealizētie ieņēmumi vai zaudējumi no tirdzniecības nolūkā turēto un pārdošanai pieejamo ieguldījumu patiesās vērtības izmaiņām tiek iekļauti peļņas un zaudējumu aprēķinā, kad tās radušās. Nopelnītie procenti tiek uzskaitīti kā procentu ienākumi. Saņemtās dividendes tiek iekļautas dividenžu ienākumos.

b) Ieguldījumi asociētajos uzņēmumos

Asociētie uzņēmumi ir tie, kuros Koncernam pieder 20% līdz 50% no balss tiesībām, un kuros Koncernam ir būtiska

AAS BALTA 2003. GADA KONSOLIDĒTAIS PĀRSKATS

Konsolidētā gada pārskata pielikumi

ietekme, bet kurus tas nekontrolē. Ieguldījumi asociētajos uzņēmumos tiek uzskaitīti, izmantojot pašu kapitāla metodi, saskaņā ar kuru Koncerns iekļauj savā peļņas un zaudējumu aprēķinā attiecīgo daļu no asociētā uzņēmuma peļņas vai zaudējumiem pārskata gadā, izslēdzot nerealizēto peļņu un zaudējumus no darījumiem ar asociētajiem uzņēmumiem.

Bilancē Koncerna ieguldījumi asociētajos uzņēmumos ietver Koncernam piederošo daļu asociētā uzņēmuma pašu kapitālā un iegādes rezultātā radušās nemateriālās vērtības neamortizēto daļu.

(9) Pamatlīdzekļi un to nolietojums

Pamatlīdzekļi tiek uzrādīti to sākotnējā vērtībā, atskaitot uzkrāto nolietojumu. Nolietojums tiek aprēķināts pēc lineārās metodes, izmantojot sekojošas likmes:

Ēkas	2% gadā
Biroja iekārtas	20% gadā
Datoru aprīkojums	25% gadā
Transporta līdzekļi	20% gadā
Datoru programmas	25% gadā

Peļņa un zaudējumi no pamatlīdzekļu pārdošanas tiek atspoguļoti attiecīgā perioda peļņas un zaudējumu aprēķinā. Remonta un atjaunošanas darbu izmaksas, kas paaugstina telpu izmantošanas laiku vai vērtību, tiek norakstītas to lietderīgās izmantošanas laikā, bet pārējās remonta un atjaunošanas darbu izmaksas tiek norakstītas attiecīgā perioda peļņas un zaudējumu aprēķinā.

Nomāto pamatlīdzekļu kapitālā remonta izmaksas tiek norakstītas pēc lineārās metodes īsākajā no kapitālo uzlabojumu lietderīgās izmantošanas laika un nomas perioda.

(10) Tehniskās rezerves

Nenopelnīto prēmiju tehniskā rezerve atspoguļo parakstīto prēmiju daļu, kuru riska periods attiecas uz turpmākajiem pārskata gadiem.

Atlikto apdrošināšanas atlīdzību prasību tehniskā rezerve gada beigās atspoguļo novērtēto apjomu atlīdzībām, kas ir notikušas pirms pārskata gada beigām, bet nav izmaksātas. Atlīdzību rezerve tiek veidota arī par tiešajiem zaudējumu noregulēšanas izdevumiem, kas būs nepieciešami, lai noregulētu apdrošināšanas gadījumus, kas ir iestājušies pārskata un iepriekšējos gados. Atlīdzību rezerve ir samazināta par novērtētajiem ieņēmumiem no regresa prasībām, kas tiks gūti nākošajos pārskata gados par apdrošināšanas gadījumiem, kas ir iestājušies pārskata un

iepriekšējos gados.

Dzīvības apdrošināšanas tehniskā rezerve atspoguļo kopējās saistības par noslēgtajiem dzīvības apdrošināšanas līgumiem, atskaitot turpmāko gadu prēmijas par šiem līgumiem. Dzīvības apdrošināšanas rezerve ir noteikta saskaņā ar aktuāru aprēķiniem, kas veikti par katru dzīvības apdrošināšanas līgumu, balstoties uz modificēto neto prēmiju metodi un izmantojot statistisko informāciju un aktuāru pieņēmumus attiecībā uz mirstības koeficientiem apdrošināšanas gada beigās un diskonta likmi.

Izlīdzināšanas tehniskā rezerve tiek veidota, lai segtu nākotnes riskus gadījumos, kad atlīdzību līmenis var būtiski svārstīties starp dažādiem gadiem.

(11) Ārvalstu valūtu pārvērtēšana

Visi aktīvi un saistības ārvalstu valūtās tiek pārrēķināti Latvijas latos (LVL), izmantojot pārskata gada beigās spēkā esošo Latvijas Bankas noteikto valūtas maiņas kursu. Peļņa un zaudējumi, kas rodas pārvērtēšanas rezultātā, tiek iekļauti attiecīgā gada peļņas un zaudējumu aprēķinā. Valūtas maiņas kursi nozīmīgākajām valūtām, kuras ir Koncerna rīcībā, bija sekojoši:

	31.12.2003	31.12.2002
1 USD	= LVL 0.541	LVL 0.594
1 EUR	= LVL 0.674	LVL 0.610

Darījumi ārvalstu valūtās tiek atspoguļoti, pielietojot darījuma dienā spēkā esošo valūtas maiņas kursu. Valūtas kursa starpība, kas rodas norēķinoties par darījumiem ārvalstu valūtā, tiek iekļauta attiecīgā gada peļņas un zaudējumu aprēķinā, pielietojot valūtas maiņas kursu darījuma dienā.

(12) Atliktie klientu piesaistīšanas izdevumi

Atliktie klientu piesaistīšanas izdevumi atspoguļo daļu no klientu piesaistīšanas izdevumiem, kuri ir attiecināmi uz ienākumiem, kas tiks saņemti par polisēm, kas ir spēkā nākošā gada laikā. Klientu piesaistīšanas izdevumi ir izdevumi, kuri rodas Koncernam izplatot savas polises ar ārēju starpnieku vai Koncerna aģentu tīkla palīdzību.

(13) Nodokļi

Pārskata gada nodokļa izmaksas ir iekļautas finanšu pārskatos, pamatojoties uz vadības veiktajiem aprēķiniem saskaņā ar Latvijas Republikas nodokļu likumdošanu.

Atliktais nodoklis tiek aprēķināts katram no Koncerna uzņēmumiem, saskaņā ar saistību metodi attiecībā uz visām pagaidu atšķirībām starp aktīvu un saistību vērtībām bilancē

AAS BALTA 2003. GADA KONSOLIDĒTAIS PĀRSKATS

Konsolidētā gada pārskata pielikumi

un to vērtībām nodokļu aprēķinu mērķiem. Atliktā nodokļa aprēķinos tiek izmantotas nodokļu likmes, kuras sagaidāmas periodos, kad pagaidu atšķirība izlīdzināsies, pamatojoties uz bilances datumā noteiktajām nodokļu likmēm. Atliktā nodokļa aprēķina rezultātā iegūtā summa, kas būtu jāatspoguļo bilances pasīvā ir samazināta par iegūto summu, kas būtu atspoguļojama bilances aktīvā. Atliktais nodokļa aprēķina neto rezultāts, kas būtu atspoguļojams bilances aktīvā, ir iekļauts finanšu pārskatos tikai gadījumā, ja tā atgūšana ir droši sagaidāma.

Galvenās pagaidu atšķirības rodas no pamatlīdzekļu nolietojuma, atsevišķu ieguldījumu pārvērtēšanas un uzkrātajām izmaksām.

(14) Naudas plūsmas pārskats

Naudas plūsmas pārskats tiek sagatavots, izmantojot tiešo metodi. Nauda un naudas ekvivalenti sastāv no skaidrās naudas un brīvi pieejamiem naudas līdzekļiem bankā.

(15) Saistītās puses

Par saistītajām pusēm tiek uzskatīti Koncerna mātes uzņēmuma akcionāri, Koncerna uzņēmumu Padomes un Valdes locekļi, viņu tuvi radnieki un uzņēmumi, kuros viņiem ir nozīmīga ietekme vai kontrole.

(16) Netiešo ienākumu un izdevumu sadalījums starp apdrošināšanas veidiem

Administrācijas un klientu piesaistīšanas izdevumi, kas nav tieši attiecināmi uz noteiktu apdrošināšanas veidu, tiek sadalīti starp apdrošināšanas veidiem, ņemot vērā parakstīto prēmiju apjomu un noslēgto līgumu skaitu. Puse no administrācijas izdevumiem un netiešajiem klientu piesaistīšanas izdevumiem ir sadalīti proporcionāli parakstīto prēmiju apjomam, bet otra puse ir sadalīta proporcionāli noslēgto līgumu skaitam katrā no apdrošināšanas veidiem pārskata gada laikā. Citi tehniskie izdevumi un ienākumi, kas nav tieši attiecināmi uz noteiktu apdrošināšanas veidu, ir sadalīti starp apdrošināšanas veidiem proporcionāli parakstīto prēmiju apjomam pārskata gada laikā.

AAS BALTA 2003. GADA KONSOLIDĒTAIS PĀRSKATS

Konsolidētā gada pārskata pielikumi

1. PARAKSTĪTĀS PRĒMIJAS

	2003		2002	
	Bruto	Pārāpdrošinā- tāju daļa	Bruto	Pārāpdrošinā- tāju daļa
Nelaimes gadījumu apdrošināšana	870,462	(28,027)	942,029	(41,542)
Veselības apdrošināšana	2,320,844	-	2,191,233	-
Sauszemes transportlīdzekļu apdrošināšana	9,572,051	(119,877)	8,043,809	(180,161)
Kuģu apdrošināšana	18,230	(4,560)	27,373	(3,776)
Kravu apdrošināšana	244,941	(45,515)	264,320	(40,073)
Īpašuma apdrošināšana	6,024,756	(606,257)	5,337,469	(284,879)
Sauszemes transportlīdzekļu īpašnieku CTA brīvprātīgā apdrošināšana	62,506	(9,042)	76,299	(3,828)
Kredītu apdrošināšana	(183)	-	22,307	(21,245)
Vispārējās CTA apdrošināšana	472,852	(116,000)	602,060	(290,444)
Galvojumu apdrošināšana	7,948	(5,526)	164,383	(127,575)
Dažādu finansiālo zaudējumu apdrošināšana	63,195	(2,548)	26,171	-
Palīdzības apdrošināšana	157,754	(6,394)	202,640	(52,084)
Sauszemes transportlīdzekļu īpašnieku CTA obligātā apdrošināšana	6,985,415	(176,793)	7,640,737	(61,794)
Dzīvības apdrošināšana	1,355,236	(4,707)	1,013,870	(2,150)
	28,156,007	(1,125,246)	26,554,700	(1,109,551)

Gandrīz visas polises ir izsniegtas klientiem, kuri darbojas Latvijā

Koncerna mātes uzņēmums ir parakstījis līgumu ar AS Pareks Apdrošināšanas kompānija un AAS ERGO Latvija par apdrošināšanas pula, kas nodarbojas ar sauszemes transporta līdzekļu īpašnieku civiltiesiskās atbildības obligāto apdrošināšanu, izveidošanu. Šī pula ietvaros izsniegtās polises tiek izplatītas caur Ceļu Satiksmes Drošības Direkciju visā Latvijā. Mātes uzņēmumam pienākas 52% no visiem prēmiju ienākumiem, kuri tiek iegūti šī pula ietvaros, un mātes uzņēmums uzņemas attiecīgu riska daļu par polisēm, kuras ir izsniegtas pula ietvaros. Mātes uzņēmums ir atbildīgs par pula operāciju administrēšanu, par ko saņem komisiju (3. pielikums). Attiecīgā parakstīto prēmiju daļa tiek iekļauta augstāk norādītajos skaitļos.

Atbilstoši likumam "Par sauszemes transportlīdzekļu īpašnieku civiltiesiskās atbildības obligāto apdrošināšanu" un ar to saistītajiem Ministru kabineta noteikumiem Koncernam no šajā apdrošināšanas veidā parakstītajām bruto prēmijām jāveic sekojoši obligātie atskaitījumi:

Satiksmes birojam - 3 %
OCTAA apdrošinājuma ņēmēju interešu aizsardzības fondam - 1 %
OCTAA garantijas fondam - 4 %
OCTAA garantijas fondam - 9% par realizētajām Zaļajām Kartēm;
Ceļu satiksmes drošības fondam - 0.6 %.

2003. gadā OCTAA obligātie atskaitījumi sastādīja Ls 626,521 (2002. gadā - Ls 776,781).

AAS BALTA 2003. GADA KONSOLIDĒTAIS PĀRSKATS

Konsolidētā gada pārskata pielikumi

2. IZMAKSĀTĀS APDROŠINĀŠANAS ATLĪDZĪBAS

	2003		2002	
	Bruto	Pārprošinātāju daļa	Bruto	Pārprošinātāju daļa
Nelaimes gadījumu apdrošināšana	(319,344)	-	(318,295)	400
Veselības apdrošināšana	(1,553,454)	-	(1,888,267)	-
Sauszemes transportlīdzekļu apdrošināšana	(5,289,927)	66,220	(4,110,408)	18,166
Kuģu apdrošināšana	(67,106)	36,326	(23,871)	-
Kravu apdrošināšana	(9,203)	431	(22,637)	3,691
Īpašuma apdrošināšana	(1,177,084)	116	(1,743,763)	38,620
Sauszemes transportlīdzekļu īpašnieku CTA brīvprātīgā apdrošināšana	(106)	-	(687)	-
Kredītu apdrošināšana	931	-	-	-
Vispārējās CTA apdrošināšana	(69,521)	383	(46,405)	-
Galvojumu apdrošināšana	(4,925)	1,758	(165,437)	28,637
Palīdzības apdrošināšana	(49,105)	-	(58,264)	-
Sauszemes transportlīdzekļu īpašnieku CTA obligātā apdrošināšana	(3,331,984)	-	(2,728,222)	-
Dzīvības apdrošināšana	(664,109)	-	(290,160)	-
	(12,534,937)	105,234	(11,396,416)	89,514

Gandrīz visas atlīdzības ir izmaksātas klientiem, kuri darbojas Latvijā.

3. CITI TEHNISKIE IENĀKUMI

	2003	2002
Ienākumi no pula administrēšanas *	20,753	40,661
Ienākumi no citu uzņēmumu polišu izplatīšanas	83,102	56,311
Citi ienākumi	103,433	7,910
	207,288	104,882

* Skatīt 1.pielikumu.

4. NENOPELNĪTO PRĒMIJU UN NEPAREDZĒTO RISKU TEHNISKĀS REZERVES

	Bruto summa	Pārprošinātāju daļa	Neto summa
Atlikums 2001. gada 31. decembrī	8,144,207	(101,412)	8,042,795
Izmaiņas gada laikā	2,101,404	(344,150)	1,757,254
Atlikums 2002. gada 31. decembrī	10,245,611	(445,562)	9,800,049
Izmaiņas gada laikā	615,055	239,460	854,515
Atlikums 2003. gada 31. decembrī	10,860,666	(206,102)	10,654,564

AAS BALTA 2003. GADA KONSOLIDĒTAIS PĀRSKATS

Konsolidētā gada pārskata pielikumi

5. ATLIKTO APDROŠINĀŠANAS ATLĪDZĪBU PRASĪBU TEHNISKĀS REZERVES

	Bruto summa	Pārprošinātāju daļa	Neto summa
Atlikums 2001. gada 31. decembrī	3,376,056	(55,176)	3,320,880
Izmaiņas gada laikā	1,308,806	(655,033)	653,773
Atlikums 2002. gada 31. decembrī	<u>4,684,862</u>	<u>(710,209)</u>	<u>3,974,653</u>
Izmaiņas gada laikā	417,103	(50,559)	366,544
Atlikums 2003. gada 31. decembrī	<u>5,101,965</u>	<u>(760,768)</u>	<u>4,341,197</u>

6. IZLĪDZINĀŠANAS TEHNISKĀS REZERVES

Atlikums 2001. gada 31. decembrī	200,000
Izmaiņas gada laikā	-
Atlikums 2002. gada 31. decembrī	<u>200,000</u>
Izmaiņas gada laikā	(180,000)
Atlikums 2003. gada 31. decembrī	<u>20,000</u>

7. DZĪVĪBAS APDROŠINĀŠANAS TEHNISKĀS REZERVES

	Bruto summa	Pārprošinātāju daļa	Neto summa
Atlikums 2001. gada 31. decembrī	3,083,710	(2,067)	3,081,643
Izmaiņas gada laikā	631,886	1,151	633,037
Atlikums 2002. gada 31. decembrī	<u>3,715,596</u>	<u>(916)</u>	<u>3,714,680</u>
Izmaiņas gada laikā	361,111	(769)	360,342
Atlikums 2003. gada 31. decembrī	<u>4,076,707</u>	<u>(1,685)</u>	<u>4,075,022</u>

8. KLIENTU PIESAISTĪŠANAS IZDEVUMI

a) klientu piesaistīšanas izdevumi

	2003	2002
Citiem starpniekiem izmaksātā komisijas nauda	(3,497,381)	(3,564,019)
Aģentiem izmaksātā komisijas nauda un citi izdevumi	(1,730,640)	(1,431,231)
Sociālās apdrošināšanas obligātie maksājumi	(421,967)	(406,271)
Akceptētās pārprošināšanas komisijas nauda	(11,835)	(3,103)
	<u>(5,661,823)</u>	<u>(5,404,624)</u>

AAS BALTA 2003. GADA KONSOLIDĒTAIS PĀRSKATS

Konsolidētā gada pārskata pielikumi

b) klientu piesaistīšanas izdevumi pa apdrošināšanas veidiem

	2003	2002
Sauszemes transportlīdzekļu apdrošināšana	(1,119,108)	(1,036,150)
Īpašuma apdrošināšana	(1,319,427)	(1,246,418)
Sauszemes transportlīdzekļu īpašnieku CTA obligātā apdrošināšana	(2,675,801)	(2,596,840)
Citi nedzīvības apdrošināšanas veidi	(415,795)	(450,710)
Kopā nedzīvības apdrošināšana	<u>(5,530,131)</u>	<u>(5,330,118)</u>
Dzīvības apdrošināšana	(131,692)	(74,506)
	<u>(5,661,823)</u>	<u>(5,404,624)</u>

9. ADMINISTRATĪVIE IZDEVUMI

	2003	2002
Algas personālam	(2,960,157)	(2,284,891)
Sociālās apdrošināšanas maksājumi	(543,707)	(524,165)
Telpu uzturēšanas un remonta izmaksas	(190,918)	(157,629)
Pamatlīdzekļu nolietojums un nemateriālo ieguldījumu amortizācija	(543,177)	(509,639)
Informācijas un komunikāciju sistēmu uzturēšanas izmaksas	(334,048)	(317,479)
Izdevumi biroja piederumiem	(274,435)	(143,908)
Reklāma un sabiedriskās attiecības	(264,968)	(245,576)
Autotransporta izdevumi (degviela, serviss utt.)	(223,145)	(202,703)
Profesionālie pakalpojumi	(469,107)	(144,963)
Pārējie administratīvie izdevumi	(547,742)	(540,336)
	<u>(6,351,404)</u>	<u>(5,071,289)</u>

Padomes un Valdes locekļi nav saņēmuši atsevišķu atalgojumu par darbu AAS BALTA Padomē un Valdē.
Kopā Koncernā gada laikā bija nodarbināti vidēji 527 (2002. gadā: 521) darbinieki un 1,016 (2002. gadā: 1,089) aģenti.

10. CITI TEHNISKIE IZDEVUMI, NETO

	2003	2002
Maksājumi FKTK un apdrošinājuma ņēmēju aizsardzības fondā	(226,702)	(198,413)
Izveidotie uzkrājumi šaubīgiem debitoru parādiem	(60,666)	(8,418)
Citi tehniskie izdevumi	(41,627)	(8,495)
	<u>(328,995)</u>	<u>(215,326)</u>

Saskaņā ar Latvijas likumdošanas prasībām FKTK ir jāpārskaita 0.2% no sauszemes transportlīdzekļu īpašnieku civiltiesiskās atbildības obligātajā apdrošināšanā un 0.7% no pārējiem Uzņēmuma bruto saņemto prēmiju ieņēmumiem. Apdrošināto aizsardzības fondā ir jāpārskaita 1% no fizisko personu iemaksātām apdrošināšanas prēmijām brīvprātīgajos apdrošināšanas veidos.

AAS BALTA 2003. GADA KONSOLIDĒTAIS PĀRSKATS

Konsolidētā gada pārskata pielikumi

11. IEGULDĪJUMU DARBĪBAS IENĀKUMI

a) ienākumi no pārējiem finanšu ieguldījumiem

	2003	2002
Parāda vērtspapīri un citi vērtspapīri ar fiksētu ienākumu	699,172	780,249
Ieguldījumi akcijās un citos vērtspapīros ar nefiksētu ienākumu	219,057	124,618
Depozīti kredītiestādēs	318,782	188,533
Ar hipotēku nodrošināti aizdevumi	51,981	122,530
Citi ienākumi	28,390	22,354
	<u>1,317,382</u>	<u>1,238,284</u>

b) ieguldījumu pārvērtēšanas peļņa

	2003	2002
Parāda vērtspapīri un citi vērtspapīri ar fiksētu ienākumu	31,268	164,124
Ieguldījumi asociētās sabiedrības pamatkapitālā	4,392	5,466
Akcijas un citi vērtspapīri ar nefiksētu ienākumu	81,622	117,631
Pozitīvās valūtas kursa svārstības investīciju aktīvos	-	7,995
Citi ienākumi	-	9,553
	<u>117,282</u>	<u>304,769</u>
No tiem:		
Tirdzniecības nolūkā turētie finanšu aktīvi	112,890	181,672
Pārdošanai pieejamie finanšu aktīvi	-	117,631

12. IEGULDĪJUMU DARBĪBAS IZDEVUMI

a) ieguldījumu pārvaldīšanas izdevumi, ietverot samaksātos procentus

	2003	2002
Brokeru un starpniecības komisijas	(55,636)	(19,902)
Samaksātie procenti	(2,898)	(6,206)
Citi izdevumi	(8,873)	(13,732)
	<u>(67,407)</u>	<u>(39,840)</u>

b) ieguldījumu pārvērtēšanas zaudējumi

	2003	2002
Akcijas un citi vērtspapīri ar nefiksētu ienākumu	(127,723)	(14,938)
Ilgtermiņa vērtspapīri ar fiksētu ienākumu	(330,569)	-
Ieguldījumi asociētās sabiedrības pamatkapitālā	(93,811)	(65,577)
Vērtspapīru valūtas kursa svārstību zaudējumi	(8,185)	(24,241)
Citi aizdevumi	(17,512)	-
	<u>(577,800)</u>	<u>(104,756)</u>
No tiem:		
Tirdzniecības nolūkā turētie finanšu aktīvi	(466,477)	(24,241)
Pārdošanai pieejamie finanšu aktīvi	-	(14,938)

AAS BALTA 2003. GADA KONSOLIDĒTAIS PĀRSKATS

Konsolidētā gada pārskata pielikumi

13. CITI IENĀKUMI

	2003	2002
Ienākumi no aktīvu pārdošanas	40,202	-
Ieņēmumi no telpu apsaimniekošanas pakalpojumiem	28,992	32,573
Atmaksa par pārmaksāto sociālo apdrošināšanu	-	29,044
Saņemtās komisijas naudas	-	13,616
Uzkrājumu samazinājums šaubīgajiem debitoriem	-	8,200
Pārējie ienākumi	43,007	57,869
	<u>112,201</u>	<u>141,302</u>

14. CITI IZDEVUMI

	2003	2002
Izveidotie uzkrājumi šaubīgiem debitoru parādiem un norakstītie bezcerīgie parādi*	-	(94,037)
Zaudējumi no pamatlīdzekļu pārdošanas	(22,406)	(45,433)
Pārējie izdevumi	(66,640)	(67,260)
	<u>(89,046)</u>	<u>(206,730)</u>

* 2003. gadā izveidotie uzkrājumi šaubīgiem debitoru parādiem iekļauti citu tehnisko izdevumu sastāvā (sk. 10.pielikumu).

15. UZŅĒMUMU IENĀKUMA NODOKLIS

	2003	2002
Pārskata gada uzņēmumu ienākuma nodoklis	(434,159)	(314,090)
Atliktais uzņēmumu ienākuma nodoklis (skat. 29. pielikumu)	24,247	46,583
	<u>(409,912)</u>	<u>(267,507)</u>

Uzņēmumu ienākuma nodoklis atšķiras no teorētiskās nodokļa summas, kas būtu jāmaksā, ja uzņēmuma peļņai pirms nodokļiem piemērotu likumā noteikto 19% likmi:

	2003	2002
Peļņa pirms nodokļiem	<u>1,733,768</u>	<u>1,823,401</u>
Teorētiski aprēķinātais nodoklis, piemērojot 19% likmi (2002-22%)	(329,416)	(401,148)
Nodokļu ietekme:		
Apliekamo ienākumu nesamazinoši izdevumi	(152,038)	(190,342)
Ar nodokli neapliekamie ienākumi	76,383	223,151
Nodokļu atlaides ziedojumiem	2,550	24,801
Nodokļu likmes izmaiņu ietekme	(13,075)	76,031
Nodokļu atlaide mazajiem uzņēmumiem	5,684	-
Pārskata gada nodokļu izdevumi	<u>(409,912)</u>	<u>(267,507)</u>

AAS BALTA 2003. GADA KONSOLIDĒTAIS PĀRSKATS

Konsolidētā gada pārskata pielikumi

16. PEĻŅA UZ AKCIJU PĀRSKATA GADĀ

	2003	2002
Pārskata gada peļņa (a)	1,297,815	1,496,010
Vidēji svērtais akciju skaits gada laikā (b)	4,652,067	4,652,067
Peļņa uz vienu akciju pārskata gadā (a/b) latos	0.28	0.32

Koriģētā peļņa uz vienu akciju ir vienāda ar pamata peļņu uz vienu akciju, jo Mātes Uzņēmums nav veicis darījumus, kas varētu ietekmēt emitēto akciju skaitu.

17. PĀRĒJIE NEMATERIĀLIE AKTĪVI

	Datorprogrammas
Sākotnējā vērtība	
2002. gada 31. decembrī	284,753
legādāts	528,290
Norakstīts	(41,292)
Pārklasificēts no materiāliem aktīviem	155,405
2003. gada 31. decembrī	927,156
Amortizācija	
2002. gada 31. decembrī	(182,749)
Pārskata gada amortizācija	(122,171)
Amortizācija norakstītajiem nemateriāliem aktīviem	41,289
Amortizācija pārklasificētajiem materiāliem aktīviem	(2,184)
2003. gada 31. decembrī	(265,815)
Atlikusī vērtība 2002. gada 31. decembrī	102,004
Atlikusī vērtība 2003. gada 31. decembrī	661,341

18. LĪDZDALĪBA ASOCIĒTĀS SABIEDRĪBAS PAMATKAPITĀLĀ

Uzņēmums	31.12.2003		31.12.2002	
	leguldījuma vērtība	Daļa akciju kapitālā	leguldījuma vērtība	Daļa akciju kapitālā
SIA Ripo-2 (Latvija)	107,000	47,67%	196,418	35.00%
	<u>107,000</u>		<u>196,418</u>	

SIA Ripo-2 sniedz transporta līdzekļu remonta pakalpojumus.

AAS BALTA 2003. GADA KONSOLIDĒTAIS PĀRSKATS

Konsolidētā gada pārskata pielikumi

19. AKCIJAS UN CITI VĒRTSPAPĪRI AR NEFIKSĒTU IENĀKUMU

	31.12.2003		31.12.2002	
	leguldījuma vērtība	Daļa akciju kapitālā	leguldījuma vērtība	Daļa akciju kapitālā
Investīciju fonds LVA naudas fonds	3,784,669		3,808,623	
Citi Latvijas uzņēmumi	523,103		1,000	13%
AS LVA Ieguldījumu Sabiedrība (Latvija)	37,157	13%	42,399	
Bezpeļņas AS Atklātais Pensiju Fonds	-		1,000	1%
Sociālais Nodrošinājums (Latvija)	-		9,281	
Biržā kotētās akcijas	-		-	
	<u>4,344,929</u>		<u>3,862,303</u>	
No tiem:				
Tirdzniecības nolūkā turētie finanšu aktīvi	4,344,929		11,281	
Pārdošanai pieejamie finanšu aktīvi	-		<u>3,851,022</u>	

20. PARĀDA VĒRTSPAPĪRI UN CITI VĒRTSPAPĪRI AR FIKSĒTU IENĀKUMU

	31.12.2003	31.12.2002
Latvijas valsts parādzīmes	8,764,832	9,906,648
Lietuvas uzņēmumu parādzīmes	395,383	262,172
Latvijas sabiedrību parādzīmes	1,177,444	821,168
Hipotekārās ķīlu zīmes	666,960	-
	<u>11,004,619</u>	<u>10,989,988</u>

Visi ieguldījumi ir veikti tirdzniecības nolūkos.

21. AR HIPOTĒKU NODROŠINĀTIE AIZDEVUMI

Gandrīz visi ar hipotēku nodrošinātie aizdevumi ir ar apdrošināšanas polises papildu nodrošinājumu.

22. AIZDEVUMI

	31.12.2003	31.12.2002
Aizdevumi darbiniekiem	37,831	73,684
Aizdevumi pret automašīnas ķīlu	15,178	-
	<u>53,009</u>	<u>73,684</u>

Gandrīz visi citi aizdevumi ir ar apdrošināšanas polises papildu nodrošinājumu.

AAS BALTA 2003. GADA KONSOLIDĒTAIS PĀRSKATS

Konsolidētā gada pārskata pielikumi

23. DEBITORI NO PĀRAPDROŠINĀŠANAS OPERĀCIJĀM

Koncerns vienlaicīgi darbojas gan kā cedents, gan kā pārapdrošinātājs. Debitoru saistību sastāvā Ls 83,420 ir no pārapdrošināšanas operācijām, kurās Sabiedrība darbojas kā cedents, un Ls 16,802 no operācijām, kurās kā pārapdrošinātājs.

24. PĀRĒJIE DEBITORI

	31.12.2003	31.12.2002
Uzņēmumu ienākuma nodokļa pārmaksa	123,528	54,427
Valsts nodevas tiesām	-	14,520
Iedzīvotāju ienākuma nodokļa pārmaksa	-	2,114
Sociālās apdrošināšanas obligāto maksājumu pārmaksa	-	14,138
Norēķini par pārdotajiem nekustamajiem īpašumiem	-	95,638
Citi debitori	150,525	129,821
	<u>274,053</u>	<u>310,658</u>

Norēķini par nodokļu maksājumiem tiek atspoguļoti bruto summā par katru no Koncerna uzņēmumiem, jo šādi norēķini netiek savstarpēji saistīti.

25. ZEMES GABALI UN ĒKAS

	Zeme, ēkas un kapitalizētie telpu remonta izdevumi
Sākotnējā vērtība	
2002. gada 31. decembrī	2,190,223
legādātie	34,176
Izslēgtie	(28,170)
Pārklasificēts uz pārējiem nemateriāliem aktīviem	-
2003. gada 31. decembrī	<u>2,196,229</u>
Nolietojums	
2002. gada 31. decembrī	(251,864)
Pārskata gada nolietojums	(41,332)
Nolietojums izslēgtajiem pamatlīdzekļiem	2,310
Nolietojums pārklasificētajiem pamatlīdzekļiem	-
2003. gada 31. decembrī	<u>(290,886)</u>
Atlikusī vērtība	
2002. gada 31. decembrī	<u>1,938,359</u>
Atlikusī vērtība	
2003. gada 31. decembrī	<u>1,905,343</u>

Visi zemes gabali un ēkas atrodas Koncerna paša lietošanā.

AAS BALTA 2003. GADA KONSOLIDĒTAIS PĀRSKATS

Konsolidētā gada pārskata pielikumi

26. MATERIĀLIE AKTĪVI

	Transporta līdzekļi	IT sistēmas	Biroja iekārtas un citi	Kopā
Sākotnējā vērtība				
2002. gada 31. decembrī	362,138	1,131,811	428,939	1,922,888
legādātie	247,560	235,733	81,586	564,879
Izslēgtie	(212,523)	(100,811)	(68,129)	(381,463)
Pārklasificēts uz pārējiem nemateriāliem aktīviem	86,262	(241,461)	(206)	(155,405)
2003. gada 31. decembrī	483,437	1,025,272	442,190	1,950,899
Nolietojums				
2002. gada 31. decembrī	(233,391)	(564,434)	(251,057)	(1,048,882)
Pārskata gada nolietojums	(77,445)	(221,428)	(80,801)	(379,674)
Nolietojums izslēgtajiem pamatlīdzekļiem	193,150	94,061	66,740	353,951
Nolietojums pārklasificētajiem pamatlīdzekļiem	(86,075)	88,241	19	2,185
2003. gada 31. decembrī	(203,761)	(603,560)	(265,099)	(1,072,420)
Atlikusī vērtība				
2002. gada 31. decembrī	128,747	567,377	177,882	874,006
Atlikusī vērtība				
2003. gada 31. decembrī	279,676	421,712	177,091	878,479

Visi materiālie aktīvi atrodas Koncerna paša lietošanā.

27. NAUDA KASĒ UN PRASĪBAS UZ PIEPRASĪJUMU PRET KREDĪTIESTĀDĒM

	31.12.2003	31.12.2002
Nauda kasē	10,174	12,980
Norēķinu konti bankās	1,509,339	861,071
	1,519,513	874,051

28. PARAKSTĪTAIS PAMATKAPITĀLS

a) reģistrētais akciju kapitāls

	31.12.2003		31.12.2002	
	Skaits	LVL	Skaits	LVL
Parastās akcijas LVL 1 nominālvērtībā	4,999,200	4,999,200	4,999,200	4,999,200
Valdes akcijas LVL 1 nominālvērtībā	800	800	800	800
	5,000,000	5,000,000	5,000,000	5,000,000

AAS BALTA 2003. GADA KONSOLIDĒTAIS PĀRSKATS

Konsolidētā gada pārskata pielikumi

b) emitētais un pilnībā apmaksātais akciju kapitāls

	31.12.2003		31.12.2002	
	Skaitis	LVL	Skaitis	LVL
Parastās akcijas LVL 1 nominālvērtībā	4,651,267	4,651,267	4,651,267	4,651,267
Valdes akcijas LVL 1 nominālvērtībā	800	800	800	800
	<u>4,652,067</u>	<u>4,652,067</u>	<u>4,652,067</u>	<u>4,652,067</u>
Mātes uzņēmuma akcijas netiek kotētas biržā.				

c) lielākie akcionāri

Gada beigās sekojošiem akcionāriem piederēja vairāk kā 10% no Uzņēmuma akcijām:

	31.12.2003		31.12.2002	
	Akciju skaits	Daļa	Akciju skaits	Daļa
A/S Codan	2,415,421	51.92%	2,415,421	51.92%
IO Fund (The Danish Investment Fund for Central and Eastern Europe)	1,116,496	24.00%	1,116,496	24.00%
ERAB	1,116,496	24.00%	1,116,496	24.00%
	<u>4,648,413</u>	<u>99.92%</u>	<u>4,648,413</u>	<u>99.92%</u>

29. UZKRĀJUMI NODOKĻIEM

	31.12.2003	31.12.2002
Atliktā nodokļa saistības pārskata gada sākumā	152,730	199,313
Atliktā nodokļa saistību samazinājums pārskata gadā (skat.15.pielikumu)	(24,247)	(46,583)
Atliktā nodokļa saistības pārskata gada beigās	<u>128,483</u>	<u>152,730</u>

Atliktais nodoklis aprēķināts no sekojošām pagaidu atšķirībām starp aktīvu un saistību bilances vērtībām un to vērtībām uzņēmuma ienākuma nodokļa aprēķina mērķiem:

Pagaidu atšķirība materiālo aktīvu nolietojumam	198,308	183,730
Pagaidu atšķirība no uzkrātajām izmaksām	(72,659)	(42,862)
Pagaidu atšķirība no uzkrājumiem debitoriem	(14,790)	(19,551)
Pagaidu atšķirība no vērtspapīru pārvērtēšanas	23,637	36,788
Pārnesamie zaudējumi no vērtspapīru realizācijas	(6,013)	(5,375)
Atliktā nodokļa saistības	<u>128,483</u>	<u>152,730</u>

Atliktā nodokļa aprēķinā izmantotas sekojošas patreiz noteiktās nodokļa likmes:
2003.gads -10%,
2004.gads un turpmāk -15%.

30. AIZŅĒMUMI NO KREDĪTIESTĀDĒM

	31.12.2003	31.12.2002
Kredītkaršu aizņēmumi	803	3,575
	<u>803</u>	<u>3,575</u>

AAS BALTA 2003. GADA KONSOLIDĒTAIS PĀRSKATS

Konsolidētā gada pārskata pielikumi

31. NODOKĻI UN SOCIĀLĀS NODROŠINĀŠANAS MAKSĀJUMI

	31.12.2003	31.12.2002
Uzņēmumu ienākuma nodoklis	253,228	8,826
Sociālās apdrošināšanas obligātie maksājumi	121,636	107,587
Iedzīvotāju ienākuma nodoklis	91,786	68,475
Pievienotās vērtības nodoklis	17,749	3,185
Īpašuma nodoklis	2,063	-
	<u>486,462</u>	<u>188,073</u>

Norēķini par nodokļu maksājumiem tiek atspoguļoti bruto summā par katru no Koncerna uzņēmumiem, jo šādi norēķini netiek savstarpēji saistīti.

32. PĀRĒJIE KREDITORI

	31.12.2003	31.12.2002
Personāls	244,166	186,933
Saistības pret Satiksmes biroju	68,042	66,485
Saistības pret sabiedriskām un valsts organizācijām	-	51,079
Saistības pret Finanšu un kapitāla tirgus komisiju	55,203	49,542
Citi kreditori	199,042	78,076
	<u>566,453</u>	<u>432,115</u>

33. OBLIGĀTIE MAKSĀJUMI

	2003
Satiksmes birojs	635,933
Finanšu un kapitāla tirgus komisija	264,249
	<u>900,182</u>

34. KREDITORI NO PĀRAPDROŠINĀŠANAS OPERĀCIJĀM

Sabiedrība vienlaicīgi darbojas gan kā cedents, gan kā pārapsedrošinātājs. Kreditoru saistību sastāvā Ls 386,254 ir no pārapsedrošināšanas operācijām, kurās Sabiedrība darbojas kā cedents, un Ls 4,303 no operācijām, kurās kā pārapsedrošinātājs.

35. NODOTĀS PĀRAPDROŠINĀŠANAS DARBĪBAS REZULTĀTS

	2003	2002
Pārapsedrošinātāja daļa bruto parakstītajās prēmijās	(1,125,246)	(1,109,551)
Pārapsedrošinātāja daļa izmaiņās nenopelnīto prēmiju un neparedzēto risku tehniskajās rezervēs	(239,460)	344,150
Pārapsedrošinātāja daļa izmaksātās apdrošināšanas atlīdzībās	105,234	89,514
Pārapsedrošinātāja daļa izmaiņās atlikto apdrošināšanas atlīdzību prasību tehniskajās rezervēs	50,559	65,033
Pārapsedrošinātāja daļa izmaiņās dzīvības apdrošināšanas tehniskajās rezervēs	769	(1,151)
Pārapsedrošināšanas komisijas nauda un līdzdalība peļņā	65,066	68,289
	<u>1,143,078</u>	<u>46,284</u>

AAS BALTA 2003. GADA KONSOLIDĒTAIS PĀRSKATS

Konsolidētā gada pārskata pielikumi

36. DARĪJUMI AR SAISTĪTĀJĀM PUSĒM

Koncerna mātes uzņēmums ir apdrošināšanas sabiedrības A/S Codan (Dānija), kuram pieder 52% mātes uzņēmuma akciju, meitas uzņēmums.

Koncernam ir būtiska ietekme SIA Ripo-2, kurā tam pieder 41.67% no daļu kapitāla.

Pārskata gada laikā bijušajiem Koncerna uzņēmumu valdes locekļiem par darba attiecību pārtraukšanu tika izmaksātas kompensācija Ls 251 tūkstoša apmērā.

Pārskata gada laikā ar saistītajām pusēm tika veikti sekojoši darījumi:

Pārskatā gada laikā Koncerns izmantoja A/S Codan vadības konsultāciju pakalpojumus, veicot par tiem samaksu Ls 71 tūkstošu apjomā (2002. gadā - Ls 18 tūkstoši).

Koncerns izmanto SIA Ripo-2 pakalpojumus sauszemes transporta līdzekļu apdrošināšanas atlīdzību ietvaros. Kopējā saņemto pakalpojumu vērtība pārskata gadā bija Ls 116 tūkstoši (2002. gadā - Ls 71 tūkstotis).

37. MEITAS UZŅĒMUMI

Nosaukums	Darbības sfēra	Daļas		Valsts
		2003	2002	
AAS BALTA Dzīvība	Dzīvības apdrošināšana	98.60%	95.90%	Latvija
AS Rīgas apdrošināšanas sabiedrība	Nedzīvības apdrošināšana	100%	100%	Latvija

Visi ieguldījumi ir veikti attiecīgo meitas uzņēmumu parastajās akcijās. AAS BALTA Dzīvība nosaukums līdz 2003. gada 28. janvārim bija AAS LATVA.

38. ĀRPUSBILANCES POSTEŅI

Vispārējās prasības

Pamatdarbības ietvaros, laiku pa laikam Koncerns saņem prasības no klientiem. Šādas prasības Koncerna vadība ir pārskatījusi, un uzskata, ka nav paredzami būtiski zaudējumi, kuriem nebūtu izveidoti attiecīgi uzkrājumi.

Tiesas darbi

2003. gada 31. decembrī Koncerns bija iesaistīts 18 tiesas prāvās kā atbildētājs par kopējo summu Ls 176 tūkstoši. Koncerna vadība uzskata, ka tiesas prāvu rezultātā neradīsies būtiski zaudējumi, kuriem nebūtu izveidoti attiecīgi uzkrājumi. (2002. gada 31. decembrī kopējā iesniegto prasību summa bija Ls 138 tūkstoši).

Kredītsaistības

2003. gada 31. decembrī Koncernam nav ārpusbilances kredītsaistību.

Kapitāla saistības

2003. gada laikā Koncerns parakstīja līgumu par informācijas tehnoloģiju sistēmas TIA izveidošanu. 2003. gada 31. decembrī Koncernam minētā līguma ietvaros bija saistības Ls 53 tūkstoši apmērā. Izņemot augstāk minēto 2003. gada 31. decembrī Koncernam nav nekādu kapitāla saistību.

39. NOTIKUMI PĒC PĀRSKATA GADA BEIGĀM

2004. gada 11. februārī Latvijas Republikas Uzņēmumu Reģistrā tika reģistrēta A/S "Rīgas Apdrošināšanas Sabiedrība" reorganizācija, tā tika pievienota mātes uzņēmumam AAS BALTA. Reorganizācijas rezultātā visas A/S "Rīgas Apdrošināšanas Sabiedrība" tiesības un saistības tika nodotas AAS BALTA.

Izņemot augstāk minēto, laika periodā kopš pārskata gada pēdējās dienas nav bijuši notikumi, kas būtiski ietekmētu Uzņēmuma finansiālo stāvokli 2003. gada 31. decembrī.

AAS BALTA Dzīvība 2003. GADA SAĪSINĀTAIS GADA PĀRSKATS

Balance

AKTĪVI

	2003 LVL	2002 LVL
Ieguldījumi	6,643,444	6,988,952
Nauda kasē un prasības uz pieprasījumu pret kredītiestādēm	284,802	67,190
Debitori apdrošināšanas operācijās	422,198	427,348
Pārējie debitori	161,995	291,179
Materiālie aktīvi	45,564	24,887
Uzkrātie ienākumi un nākamo periodu izdevumi	69,410	141,216
Kopā aktīvi	7,627,413	7,940,772

PASĪVI

	2003 LVL	2002 LVL
Kapitāls un rezerves		
Parakstītais pamatkapitāls	2,800,000	2,800,000
Rezerves	180,404	121,256
Pārskata gada zaudējumi / peļņa	-130,189	535,148
Kopā kapitāls un rezerves	2,850,215	3,456,404
Tehniskās rezerves, neto	4,648,280	4,215,968
Kreditori	99,946	237,184
Uzkrātie izdevumi un nākamo periodu ienākumi	28,972	31,216
Kopā pasīvi	7,627,413	7,940,772

Sabiedrības pilna apjoma finanšu pārskats ir pieejams AAS BALTA Dzīvība reģistrētajā birojā Rīgā, Antonijas ielā 9.

Uģis Vorons
Valdes priekšsēdētājs

Arnolds Čulkstēns
Galvenais grāmatvedis

AAS BALTA Dzīvība 2003. GADA SAĪSINĀTAIS GADA PĀRSKATS

Peļņas vai zaudējumu aprēķins

	2003 LVL	2002 LVL
Nopelnītās prēmijas dzīvības apdrošināšanā		
Bruto parakstītās prēmijas	1,355,236	1,013,870
Pārpadrošinātāja daļa	-4,707	-2,150
Neto nopelnītās prēmijas dzīvības apdrošināšanā	1,350,529	1,011,720
Neto ieguldījumu darbības rezultāts	423,796	937,500
Apdrošināšanas atlīdzības, neto	-899,112	-304,656
Izmaiņas dzīvības tehniskajās rezervēs	-360,342	-633,037
Neto darbības izdevumi	-624,141	-331,671
Citi tehniskie izdevumi, neto	-11,171	-11,059
Pārnestā ieguldījumu rezultāta daļa uz netehnisko rezultātu	-162,248	-467,062
Dzīvības apdrošināšanas tehniskais rezultāts	-282,689	201,735
Nopelnītās prēmijas nedzīvības apdrošināšanā		
Bruto parakstītās prēmijas	22,050	353,528
Pārpadrošinātāja daļa	-1,641	-168
Neto izmaiņas nenopelnīto prēmiju tehniskajās rezervēs	38	41,507
Neto nopelnītās prēmijas nedzīvības apdrošināšanā	20,447	394,867
Pārnestā ieguldījumu rezultāta daļa no netehniskā rezultāta	1,161	22,359
Apdrošināšanas atlīdzības, neto	-17,174	-163,798
Neto darbības izdevumi	-8,839	-197,110
Citi tehniskie izdevumi, neto	-182	-3,856
Nedzīvības apdrošināšanas tehniskais rezultāts	-4,587	52,462
Pārnestā ieguldījumu rezultāta daļa no tehniskā rezultāta dzīvības apdrošināšanā	162,248	467,062
Pārnestā ieguldījumu rezultāta daļa uz tehnisko rezultātu nedzīvības apdrošināšanā	-1,161	-22,359
Citi izdevumi, neto	-4,093	-20,058
Zaudējumi / peļņa pirms nodokļiem	-130,282	678,842
Nodokļi	93	-143,694
Pārskata gada zaudējumi / peļņa	-130,189	535,148

Sabiedrības pilna apjoma finanšu pārskats ir pieejams AAS BALTA Dzīvība reģistrētajā birojā Rīgā, Antonijas ielā 9.

Uģis Vorons
Valdes priekšsēdētājs

Arnolds Čulkstēns
Galvenais grāmatvedis