

AAS BALTA

*2019. gada pārskats, kas sagatavots
saskaņā ar Eiropas Savienībā apstiprinātiem
Starptautiskajiem finanšu pārskatu standartiem,
un neatkarīgu revidentu ziņojums.*

Saturs

	LAPA
Informācija par Sabiedrību, Padomes un Valdes locekļi, neatkarīgi revidenti	3
Padomes un Valdes ziņojums	4 – 7
Paziņojums par Padomes un Valdes atbildību	8
Finanšu pārskati:	
Visaptverošo ienākumu pārskats	9
Pārskats par finanšu stāvokli	10 – 11
Kapitāla un rezervju izmaiņu pārskats	12
Naudas plūsmas pārskats	13
Finanšu pārskatu pielikums	14 – 50
Neatkarīgu revidentu ziņojums	51

Informācija par Sabiedrību, Padomes un Valdes locekļi, neatkarīgi revidenti

Informācija par Sabiedrību

Sabiedrības nosaukums	Apdrošināšanas akciju sabiedrība BALTA
Sabiedrības juridiskā adrese	Raunas iela 10, Rīga, LV-1039, Latvija
Reģistrācijas numurs un datums	40003049409, reģistrēta 1992.gada 28.janvārī, pārreģistrācija Latvijas Republikas Uzņēmumu reģistrā 2002.gada 6.jūnijā

Padome

Vārds, Uzvārds

Amats

Roger Hilton Hodgkiss	Padomes priekšsēdētājs (līdz 14.06.2019.)
Lidia Maria Orzechowska	Padomes priekšsēdētāja vietniece (atkārtoti iecelta 14.06.2019.)
Katarzyna Anna Galus	Padomes locekle (līdz 25.06.2019.)
	Padomes priekšsēdētāja (no 25.06.2019.)
Anna Teresa Mank	Padomes locekle (līdz 08.03.2019.)
Pawel Karol Zacharkiewicz	Padomes loceklis (atkārtoti iecelts 14.06.2019 līdz 09.08.2019.)
Marcin Goral	Padomes loceklis (no 14.06.2019.)
Jaroslaw Mioskowski	Padomes loceklis (no 14.06.2019.)

Valde

Vārds, Uzvārds

Amats

Iain Kennedy	Valdes priekšsēdētājs
Rafal Piotr Rybkowski	Valdes loceklis
Ingus Savickis	Valdes loceklis
Uldis Dzintars	Valdes loceklis (atkārtoti iecelts 25.06.2019.)
Mārtiņš Rozentāls	Valdes loceklis (atkārtoti iecelts 25.06.2019.)
Malgorzata Krystyna Piotrowska	Valdes locekle (atkārtoti iecelta 25.06.2019.)
Marcin Tomasz Majerowski	Valdes loceklis

Neatkarīgo revidentu un atbildīgā zvērinātā revidenta vārds un adrese:

KPMG Baltics AS	Atbildīgais zvērinātais revidents:
Licence Nr. 55	Rainers Vilāns
Vesetas iela 7, Rīga,	Zvērināts revidents
LV-1013, Latvija	Sertifikāta Nr. 200

Padomes un Valdes ziņojums

Svarīgākie notikumi

Saskaņā ar Latvijas Apdrošinātāju asociācijas un Finanšu un kapitāla tirgus komisijas sniegtajiem tirgus datiem, kā arī apdrošināšanas sabiedrību publiskotajiem ceturkšņa pārskatiem par 2019. gadu, AAS BALTA (turpmāk tekstā – arī “Sabiedrība”) ir saglabājusi vadošo pozīciju kā lielākā apdrošināšanas sabiedrība attiecībā uz Latvijā parakstītajām bruto prēmijām nedzīvības un dzīvības (veselības un nelaimes gadījumu) apdrošināšanas pakalpojumu segmentā Latvijas tirgū. Biznesa izaugsme un saimnieciskās darbības efektivitātes uzlabojumi 2019. gadā ir palīdzējuši Sabiedrībai nodrošināt bruto parakstītās prēmijas 114,3 miljonu eiro apmērā un sasniegt neto apdrošināšanas darbības rezultātu 13,2 miljonu eiro apmērā. Pastāvīgā rentabilitāte ir arī palīdzējusi saglabāt Sabiedrības finanšu stabilitāti – kapitāla pietiekamības (Maksāspēja II) rādītājs gada beigās ievērojami pārsniedz Latvijas Republikas Finanšu un kapitāla tirgus komisijas noteikto prasību.

Saskaņā ar Latvijas Apdrošinātāju asociācijas datiem 2019. gadā BALTA izaugsme ir bijusi par 2,6 procentpunktiem straujāka nekā Latvijas nedzīvības un dzīvības (veselības, nelaimes gadījumu apdrošināšanas pakalpojumu) apdrošināšanas tirgū kopumā, un BALTA ir palielinājusi bruto parakstīto prēmiju apjomu par 9,6 miljoniem eiro jeb 9%, salīdzinot ar 2018. gadu, kā rezultātā tās tirgus daļa ir 26%. Izaugsme virs tirgus līmeņa bija vērojama visos nozīmīgākajos Sabiedrības apdrošināšanas portfeļos.

Plašais apdrošināšanas produktu piedāvājums, izcila klientu apkalpošana un pārdomāti ieguldījumi zīmola popularizēšanā ir ļāvuši BALTA ne tikai saglabāt, bet arī ievērojami stiprināt tirgus līdera pozīciju gan apjoma, gan arī atpazīstamības un zīmola reputācijas ziņā. BALTA tiek pastāvīgi novērtēta kā tirgus vadošā apdrošināšanas sabiedrība attiecībā uz zīmola atpazīstamību, klientu pirmo izvēli, kā arī uz apdrošināšanas sabiedrību izmantojamību. Saskaņā ar LETA un SKDS 2019. gada veikto neatkarīgo pētījumu par apdrošināšanas sabiedrībām Latvijā BALTA jau 16. gadu ir atzīta par godīgāko apdrošinātāju valsti. Papildus tam, 2019. gadā AAS BALTA tika atzīta par Mīlētāko apdrošināšanas zīmolu¹ Latvijā un pirmo reizi tika iekļauta TOP 50 no visiem uzņēmumiem, savukārt Labklājības ministrija Sabiedrībai piešķīra statusu “Ģimenei draudzīgs komersants”, un 2019. gada Ilgtspējas indeksā (InCSR) Sabiedrība kvalificējās augstākajā – Platīna – kategorijā – kļūstot par pirmo un vienīgo apdrošināšanas sabiedrību Latvijā, kura saņēmusi šo augsto novērtējumu.

BALTA zīmola īpaši augstais sniegums un reputācija atspoguļojas arī Sabiedrības ikgadējā zīmola pētījumā. Pateicoties galvenokārt labai atpazīstamībai un lielai klientu bāzei, Sabiedrībai ir spēcīgākā reputācija tirgū. Saskaņā ar zīmola pētījuma rezultātiem “Apdrošināšanas sabiedrība, kas pirmā nāk prātā” radītājs palielinājās par 4 procentu punktiem, sasniedzot 38%, kamēr “Pirmā izvēle” radītājs pieauga par 2 procentu punktiem, sasniedzot 20% atzīmi. Klienti BALTA novērtē par pozitīvu sadarbības pieredzi un izcilu apkalpošanu, labu reputāciju un pieņemamām cenām. BALTA reputācijas vērtējums to iedzīvotāju vidū, kuri zina Sabiedrību, ir novērtēta ar 8,0 no 10 punktiem. BALTA zīmols tiek vērtēts augstāk par vidējo un uzskatīts par labāko starp konkurentiem.

Sabiedrības finanšu rādītāji un koncentrēšanās uz klientu vajadzībām apvienojumā ar lielisku atpazīstamību ārējā un klientu līmenī Latvijas tirgū nodrošina BALTA vadošo vietu Latvijas apdrošināšanas tirgū un stabilu platformu turpmākai izaugsmei un attīstībai.

Apdrošināšanas tirgus 2019. gadā

2019. gadā palēninājās globālā un Latvijas ekonomikas izaugsme, kur Latvijas reālā IKP izaugsme saruka no 4,8% (2018) uz 2,3% (Latvijas Bankas prognoze 2019. gadam). Tomēr apdrošināšanas nozares izaugsme saruka vēl straujāk – no 15% (2018) uz 6% (Latvijas Apdrošinātāju Asociācijas dati par 2019. gadu).

Mūsuprāt, apdrošināšanas nozares izaugsmi ietekmēja trīs galvenie faktori:

- ekonomikas izaugsmes palēnināšanās;
- cenu deflācija atsevišķos apdrošināšanas tirgus segmentos (galvenokārt transporta segmentā, OCTA) konkurences dēļ;
- klientu skaita palielinājums.

Apdrošināšanas nozare ir tieši pakļauta ekonomikas izmaiņām un tendencēm, tāpēc 2019. gadā tās izaugsme arī samazinājās. Pēc cenu palielinājuma (īpaši transporta apdrošināšanas produktu segmentā) 2017. un 2018. gadā apdrošināšanas nozare ir uzlabojusi rentabilitāti, kas ir izraisījusi vēl intensīvāku cenu konkurenci 2019. gadā. Kā rezultātā, apdrošināšanas tirgus izaugsme, īpaši transporta apdrošināšanas produktu segmentā, ir samazinājusies.

Salīdzinot ar 2018. gadu, Sabiedrība novēro klientu skaita un klientu iegādāto apdrošināšanas pakalpojumu skaita pieaugumu. Šai tendencei ir pozitīvs efekts uz apdrošināšanas tirgus izaugsmi, kas joprojām aug straujāk nekā ekonomika. Apdrošināšanas nozares izaugsme virs ekonomikas izaugsmes samazina atšķirību starp Latvijas un attīstītajiem Eiropas tirgiem apdrošināšanas izplatības ziņā (mērīts kā bruto parakstīto prēmiju attiecība pret iekšzemes kopproduktu).

¹ Zīmolu tops – reklāmas aģentūras DDB Consulting, žurnāla “Kapitāls” un pētījumu aģentūras TNS Latvia veiktais neatkarīgais pētījums

Padomes un Valdes ziņojums

Risku vadība

Sabiedrības riska pārvaldības mērķis ir nodrošināt, ka Sabiedrība uzrauga un pārvalda savus apdrošināšanas portfeļus un ieguldījumus, kā arī darbību tā, lai būtu integrēta, konsekventa, droša un piemērota, ņemot vērā riska apmēru un nepieļaut tādu risku pieņemšanu, kas varētu apdraudēt BALTA finansiālo stabilitāti. Risku vadība ir iestrādāta Sabiedrības biznesa stratēģijā, palīdzot BALTA augt atbilstoši tās biznesa mērķiem un piemērojamajiem normatīvajiem aktiem, kā arī palielinot Sabiedrības vērtību un finansiālo stabilitāti.

Risku vadības procesu veido risku identifikācija, aprēķināšana un novērtējums, uzraudzība un kontrole, ziņošana un vadība. Risku identificēšana sākas ar ideju par jauna apdrošināšanas produktu izstrādi, finanšu instrumentu iegādi vai pamatdarbības procesa izmaiņu ieviešanu, kā arī jebkuru citu notikumu, kas var potenciāli radīt risku. Identificējot riskus, tie tiek aprēķināti un izvērtēti, balstoties uz kapitāla prasību vai citiem kvantitatīviem vai kvalitatīviem izvērtēšanas kritērijiem gan individuālā, gan apkopotā līmenī. Katrs identificētais risks tiek uzraudzīts un kontrolēts saskaņā ar procedūru, kas noteikta īpaši šai riska kategorijai izstrādātajā risku vadības politikā. Metode atbilst riska raksturam, apjomam un sarežģītībai. Risku vadības darbības veic operatīvās pārvaldes (pirmā aizsardzības līnija), pamatfunkcijas (risku vadības funkcija, aktuārā funkcija, atbilstības nodrošināšanas funkcija un finanšu kontroles funkcija), komitejas (it īpaši Risku komiteja, kas izvērtē jaunākās tendences risku attīstībā un izmaiņas risku apetītē, risku profilā, risku tolerances ierobežojumos un citos būtiskos risku rādītājos un izvērtē visu šo izmaiņu ietekmi, un dokumentē jaunus riskus visās Sabiedrības darbības jomās) un Valde, kura nodrošina, ka Sabiedrība nav pakļauta riskam, kas pārsniedz Sabiedrības noteikto līmeni.

Pārskata periodā nav konstatēts neviens risks, kas varētu būtiski negatīvi ietekmēt Sabiedrības uzņēmējdarbību.

BALTA pastāvīgi uzrauga kapitāla pietiekamību un maksātspējas kapitāla prasības izpildi. 2019. gada beigās Sabiedrības pašu kapitāls pārsniedz nepieciešamo prasību, kas noteikta Latvijas Republikas Finanšu un kapitāla tirgus komisijas noteikumos. Risku un maksātspējas pašu novērtējuma procesa ietvaros BALTA veic stresa testus, kuros tiek novērtēta vairāku nelabvēlīgu apdrošināšanas, finanšu un operacionālo risku ietekme uz Sabiedrības maksātspēju. Veicot dažādu nelabvēlīgu scenāriju modelēšanu, ir pierādīta BALTA kapitāla pietiekamība un maksātspēja, kas liecina par Sabiedrības spēju izpildīt saistības pret klientiem un saglabāt finansiālo stabilitāti arī neparedzētu nelabvēlīgu notikumu iestāšanās gadījumā.

Klientu serviss un atbildību izmaksa

Klients ir viens no četriem BALTA 2021 stratēģijas pīlāriem (pārējie – Izaugsme, Digitalizācija, Efektivitāte), tāpēc 2019. gadā Sabiedrībai bijis īpaši spēcīgs fokuss tieši uz klientu pieredzi un tās pilnveidošanu. Ieviesti jauni klientu apmierinātības mērījumi, atjaunota atsauksmju izskatīšanas procedūra, uzsākti klientu pieredzes ceļa izstrādes projekti un izveidota Klientu pieredzes komanda.

Lai nodrošinātu, ka BALTA ir skaidra izpratne par klientu pieredzi, klientiem ir iespēja sniegt atsauksmes vairākos jaunos veidos, kā arī dažādos pārdošanas kanālos. BALTA mājas lapā pēc pirkuma veikšanas un pēc atbildības pieteikuma iesniegšanas klientiem tika nodrošināta iespēja sniegt atsauksmes (vērtējumu un komentārus) par to, cik viegli un ērti ir izmantot mūsu interneta mājas lapu (tiek mērīts Customer Effort Score). Šīs atsauksmes palīdz mājas lapas izstrādē noteikt prioritātes un tādējādi uzlabot lietotāju pieredzi. Tiešsaistē un klātienē tika mērīts Klientu apmierinātības rādītājs (Customer Satisfaction Score - CSAT). Pēc čata sarunas ar BALTA apdrošināšanas speciālistiem ir ieviests tiešsaistes CSAT mērījums, savukārt klātienē CSAT tiek apkopots, izmantojot trīs planšetdatorus, kas ceļo starp BALTA filiālēm. Net Promoter Score (NPS) aptaujas pēc pirkuma veikšanas tagad tiek nosūtītas automatizētā veidā (iepriekš daļēji automatizēti), un visas atbildes vienlaikus tiek parādītas biznesa un datu analītikas rīkā, kā arī Privatpersonu un MVU pārdošanas klientu atsauksmes tiek apstrādātas atbilstoši “noslēgtā loka” (Closed loop) principiem.

Saskaņā ar BALTA 2021 stratēģiju tika izveidotas divas darba grupas klientu pieredzes jautājumu izskatīšanai – Klientu pieredzes komanda un Klientu pieredzes komiteja vadības līmenī. Klientu pieredzes komandā darbojas pārstāvji no visiem BALTA departamentiem, un šī komanda tiek regulāri ar mērķi ieviest jaunas, uz klientu orientētas iniciatīvas un projektus, uzlabojot kopējo BALTA klientu pieredzi. Klientu pieredzes komiteja vadības līmenī pārskata klientu apmierinātības mērījumu rezultātus un lemj par klientu pieredzes pilnveidošanas projektiem.

KASKO Klientu pieredzes ceļa izveides projekts, kas tika īstenots 2019. gada otrajā pusgadā, sniedza vērtīgu skatījumu uz BALTA KASKO klientu pieredzi un ļāva identificēt vairāk nekā 25 dažādus uzlabojumus, kuru ieviešanu Klientu pieredzes komanda turpina arī 2020. gadā. Dažas no iniciatīvām sevī ietver īpašo un pozitīva pārsteiguma momentu ieviešanu pieredzes ceļā, tādējādi veicinot klientu iesaisti un lojalitāti.

2019. gadā tika apstiprināta jauna Klientu Atsauksmju izskatīšanas procedūra ar mērķi uzlabot un padarīt efektīvāku atsauksmju izskatīšanas un atgriezeniskās saites sniegšanas procesu.

Runājot par atbildību izskatīšanu, jāakcentē Sabiedrības ieviestie uzlabojumi nelaimes gadījumu atbildību pieteikšanas procesā tiešsaistē, kā arī tiešsaistē ieviestais atbildību pieteikšanas process mājdzīvnieku apdrošināšanas pakalpojumam, nodrošinot, ka mēneša laikā 68% no visām mājdzīvnieku apdrošināšanas atbildībām jau tiek pieteiktas tiešsaistē.

Padomes un Valdes ziņojums

Ļoti nozīmīgs projekts Sabiedrībai 2019. gadā bija BALTA mobilās lietotnes izstrāde un ieviešana gada nogalē. BALTA mobilā lietotne ir vienkāršākais, ērtākais un ātrākais veids, kā izmantot BALTA pašpalpošanās iespējas – ātri un ērti iegādāties apdrošināšanas pakalpojumus, pieteikt atlīdzību, apskatīt un sekot līdzi atlīdzību pieteikumiem, aplūkot aktuālo informāciju, piemēram, polises, rēķinus, atlīdzību lietas, saņemt paziņojumus u.c.

Darba vide Sabiedrībā un darbinieku profesionālā attīstība

2019. gadā par svarīgāko aspektu BALTA bija noteikusi darbinieku iesaistes celšanu, galvenokārt uzlabojot attīstības iespējas un sadarbību. Īpaša uzmanība tika pievērsta jaunajai Darba devēja zīmola stratēģijai un BALTA vērtību ieviešanai. Visiem darbiniekiem tika noorganizēti pavisam 22 semināri “Sadarbība caur vērtībām”. Tāpat darbiniekiem tika novadītas vairākas apmācības, lai palielinātu pārdošanas un klientu apkalpošanas prasmes, zināšanas par uzņēmējdarbību un starpfunkcionālo sadarbību, paaugstinātu centienus, palielinātu personīgo efektivitāti un veicinātu personīgo izaugsmi. Sabiedrība arī nostiprināja datu analītiskas kompetences.

Tika veiktas “Agile” metodikas apmācības. Sabiedrība turpināja arī Mentoringa programmu, sniedza karjeras konsultācijas un atbalstu darbinieku izaugsmei, izmantojot koučinga metodiku.

BALTA turpināja darba un privātās dzīves līdzsvara programmu, kas cita starpā ilgāk strādājošiem darbiniekiem piešķir papildu brīvdienas, sniedz īpašu atbalstu jaunajām mātēm un īpašus labumus darbiniekiem ar bērniem, kā arī papildu brīvdienas darbiniekiem svarīgos dzīves notikumus.

Veselības un darba drošības joma tiek stingri kontrolēta, un par to rūpējas iekšēji un ārēji eksperti. Sabiedrības veiktās aktivitātes attiecībā uz sadarbību ar darbiniekiem ir izpelnījušās iekšēju un ārēju atzinību. BALTA iekšienē uzlaboja darbinieku iesaisti par 5 procentpunktiem, sasniedzot 86%, kā rezultātā KINNCENTRIC Sabiedrību piekto reizi atzina par vienu no labākajiem darba devējiem Baltijā.

BALTA saņēma vairākas atzinības par piedalīšanos Valsts darba inspekcijas ikgadējā konferencē un daloties ar labāko praksi par pasākumiem ugunsdrošības jomā, kā arī par dalību konferencē “Izcilā darba devēja DNS” un informācijas apmaiņu par attīstības iespējām BALTA.

Korporatīvā sociālā atbildība

Kā vadošā apdrošināšanas sabiedrība Latvijā BALTA rīkojas kā atbildīgs sabiedrības loceklis, sniedzot ieguldījumu iedzīvotāju labklājības vairošanā, ne tikai atbalstot biznesa attīstību un rūpējoties par saviem darbiniekiem un klientiem, bet arī uzsākot projektus, kas dod kopēju labumu un stiprina attiecības ar vietējām kopienām, sniedzot tām atbalstu. BALTA mērķis ir īstenot ētisku un sociāli atbildīgu uzņēmējdarbību, tādējādi palīdzot radīt drošāku un ilgtspējīgāku nākotni.

Sabiedrība raugās uz korporatīvo sociālo atbildību (KSA) kā uz atbildīgu resursu vadību un tādu brīvprātīgu biznesa iniciatīvu īstenošanu, kas dod ieguldījumu apkārtējai videi, tirgus attiecībām, darba videi un sabiedrībai kopumā. BALTA vadās pēc pārliecības, ka tās biznesa izaugsmei jānotiek saskaņā ar šīm jomām un jābalstās ilgtspējīgā resursu izmantošanā.

BALTA KSA, vides aizsardzības un sabiedrības virzieni, principi un atbalsta jomas ir noteiktas trīs politikās - Korporatīvās sociālās atbildības politikā, Vides aizsardzības politikā un Sponsorēšanas un sabiedrības atbalsta politikā - kuras Sabiedrības Valde izskatīja un apstiprināja 2019. gadā.

Papildus atbildīgām biznesa praksēm 2019. gadā BALTA īstenoja plašu sociālo atbalsta aktivitāšu klāstu, tajā skaitā sponsorēšanas, ziedojumu un dāvinājumu, brīvprātīgā darba un stratēģisku projektu iniciatīvas ar galveno mērķi veicināt pozitīvas pārmaiņas vietējā kopienā. Dažas no ievērojamākajām KSA iniciatīvām, kas tika īstenotas 2019. gadā: BALTA ikgadējā gada balva “Drošākais uzņēmuma autoparks” – konkurss uzņēmumiem ar mērķi veicināt autoparku vadītāju izglītošanu un kopējo satiksmes drošību, dalība Asinsdonoru dienās, dalība Ceļu satiksmes un drošības direkcijas sociālajās kampaņās “Stūrē? Izkāp no telefona?” un “Tuvāk nē!”, skolu programmas “Dzīvei gatavs” atbalsts un iesaiste tās norisē, dalība “Otrā elpa” labdarības akcijā, kā arī iesaiste citās aktivitātēs. Papildus tam BALTA regulāri sadarbojas ar izglītības iestādēm, izglītojot skolēnus un studentus par apdrošināšanu. Par BALTA KSA aktivitātēm regulāri tiek ziņots ar mediju un sociālo tīklu starpniecību. Papildus tam jau vairākus gadus BALTA piedalās Latvijas Sabiedrības integrācijas fonda projektā “Goda ģimene”, nodrošinot apdrošināšanas pakalpojumu atlaides ģimenēm ar trim vai vairāk bērniem, kā arī katrus Ziemassvētkus sniedz atbalstu bērnam bērniem.

Vienlaikus ar sabiedrības atbalsta aktivitātēm uzmanība tiek veltīta arī tam, lai nodrošinātu atbildīgu attieksmi klientiem un partneriem visā apdrošināšanas pārdošanas procesā. Lai īstenotu šo vērtību, tiek īstenotas regulāras apmācības visām iesaistītajām pusēm – apdrošināšanas pārdevējiem, pārdošanas partneriem un brokeriem.

BALTA ieguldījumu sabiedrībā, kā arī ētisko un godprātīgo attieksmi pret klientiem un biznesa partneriem novērtē arī neatkarīgi eksperti. Katru gadu BALTA piedalās stratēģiskā vadības instrumenta “Ilgtspējas indekss – inCSR” novērtējumā, kas sniedz uzņēmumiem iespēju saņemt novērtējumu un ieteikumus no neatkarīgiem ekspertiem piecās jomās – stratēģija, tirgus attiecības, vide, cilvēkresursi un sabiedrības atbalsts. 2019. gadā BALTA pirmo reizi tika

Padomes un Valdes ziņojums

novērtēta ar visaugstāko – Platīna – kategoriju, kļūstot par pirmo apdrošinātāju Latvijā, kas saņēmis tik augstu novērtējumu.

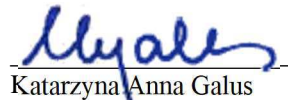
Priekšlikumi par Sabiedrības peļņas izlietošanu

Saskaņā ar BALTA Dividenžu politiku Sabiedrībai par gadu, kurš noslēdzās 2019. gada 31. decembrī, būtu iespējams izmaksāt dividendes 5.5 miljonu eiro apmērā, tomēr, ņemot vērā nenoteiktību, kas saistīta ar COVID-19 epidēmijas attīstību un tās ietekmi uz ekonomiku, kā arī ņemot vērā EIOPA 2020. gada 17. martā izdoto paziņojumu No. 20-137 “*EIOPA statement on actions to mitigate the impact of Coronavirus/COVID-19 on the EU insurance sector*”, BALTA Padome un Valde rekomendē Akcionāriem veikt dividenžu sadali tikai 50% apmērā no augstāk minētās summas, t.i. 2.74 miljonu eiro apmērā, un pārējo 2019. gada peļņu novirzīt uz Sabiedrības nesadalīto peļņu.

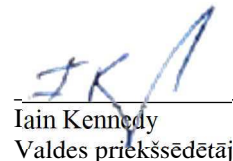
Notikumi pēc pārskata gada beigu datuma

COVID-19 slimības epidēmija ir galvenais apdraudējums ekonomikas lejupslīdei visā pasaulē, ieskaitot Latviju, kas var ietekmēt Sabiedrības darbību 2020. gadā. Valsts ārkārtas stāvokļa izsludināšana un 2020. gada 14. martā veiktie pasākumi iedzīvotāju mobilitātes ierobežošanai mazinās ekonomisko aktivitāti dažās nozarēs, piemēram, tūrismā, viesmīlībā un gaisa transportā. Iespējamās ekonomiskās ietekmes apmērs lielā mērā būs atkarīgs no vīrusa izplatības plašuma un ilguma, kā arī politikas veidotāju iesaistes ar atbalsta pasākumiem. Šo finanšu pārskatu apstiprināšanas dienā Sabiedrība nav atklājusi būtisku ietekmi uz savu darbību un rezultātiem, tomēr ekonomikas palēnināšanās nākotnē varētu ietekmēt uzņēmējdarbības apjomus un līdz ar to arī finanšu rezultātus. Sabiedrība ir izveidojusi krīzes vadības komandu, kuras galvenā uzmanība ir pievērsta preventīvajām darbībām, lai nodrošinātu personāla drošību un biznesa nepārtrauktību. Vadība uzskata, ka Sabiedrības samērā likvīdajam investīciju portfelim un kapitāla stāvoklim vajadzētu būt par pamatu, lai pārciestu iespējamās negatīvās sekas, ko nākotnē varētu izraisīt pašreizējie notikumi, kas ietekmē Latviju un plašāku reģionu.

Laikā pēc pārskata par finanšu stāvokli datuma līdz šo finanšu pārskatu apstiprināšanas datumam nav bijuši citi notikumi, kas varētu būtiski ietekmēt AAS BALTA finanšu rezultātus, naudas plūsmas, finanšu stāvokli vai finanšu pārskatos uzrādīto informāciju par gadu, kas noslēdzās 2019. gada 31. decembrī.



Katarzyna Anna Galus
Padomes priekšsēdētāja



Iain Kennedy
Valdes priekšsēdētājs


2020. gada 19. marts


Paziņojums par Padomes un Valdes atbildību

AAS BALTA Padome un Valde apstiprina, ka Sabiedrības finanšu pārskati par gadu, kas noslēdzās 2019. gada 31. decembrī ir sagatavoti saskaņā ar Eiropas Savienībā apstiprinātajiem Starptautiskajiem Finanšu Pārskatu Standartiem un atbilstošām grāmatvedības metodēm, kuru piemērošana ir bijusi konsekventa. AAS BALTA Padome un Valde ir atbildīga par šo finanšu pārskatu sagatavošanu no sākotnējās grāmatvedības uzskaites. AAS BALTA Padome un Valde apstiprina, ka finanšu pārskati par gadu, kas noslēdzās 2019. gada 31. decembrī, patiesi atspoguļo Sabiedrības finanšu stāvokli pārskata gada beigās, kā arī pārskata gada rezultātus un naudas plūsmu.

Padomes un Valdes lēmumi un pieņēmumi attiecībā uz finanšu pārskatu par gadu, kas noslēdzās 2019. gada 31. decembrī, sagatavošanu bijuši piesardzīgi un saprātīgi.

AAS BALTA Padome un Valde atbild par atbilstošas grāmatvedības uzturēšanu Sabiedrībā, par Sabiedrības līdzekļu saglabāšanu, kā arī par krāpniecības un citu neatbilstošu darbību noteikšanu un novēršanu. Tā atbild arī par Sabiedrības darbības atbilstību Latvijas Republikas normatīvo aktu prasībām.


Katarzyna Anna Galus
Padomes priekšsēdētāja


Iain Kennedy
Valdes priekšsēdētājs

2020. gada 19. marts

AAS BALTA GADA PĀRSKATS PAR 2019. GADU


Finanšu pārskati


Visaptverošo ienākumu pārskats (Visas summas uzrādītas eiro)

	Pielikums	2019	2018
Apdrošināšanas ienākumi			
Bruto parakstītās prēmijas	4	114 330 134	104 722 214
Pārāpdrošinātāja daļa parakstītajās prēmijās	4	(4 865 337)	(3 361 080)
Neto parakstītās prēmijas	4	109 464 797	101 361 134
Izmaiņas bruto nenopelnīto prēmiju un neparedzēto risku rezervēs	5	(4 069 505)	(6 583 939)
Izmaiņas nenopelnīto prēmiju rezervēs, pārāpdrošinātāja daļa	5	114 371	(180 580)
Izmaiņas nenopelnīto prēmiju un neparedzēto risku rezervēs	5	(3 955 134)	(6 764 519)
Neto nopelnītās prēmijas		105 509 663	94 596 615
Citi tehniskie ienākumi	6	592 243	431 937
Apdrošināšanas ienākumi kopā		106 101 906	95 028 552
Apdrošināšanas izdevumi			
Bruto izmaksātās atlīdzības apdrošinājuma ņēmējiem		(92 624 781)	(52 230 937)
Atlīdzību noregulēšanas izdevumi		(4 251 382)	(4 104 592)
Atgūto zaudējumu summas		4 266 447	4 256 978
Izmaksātās apdrošināšanas atlīdzības	7	(92 609 716)	(52 078 551)
Pārāpdrošinātāja daļa izmaksātajās apdrošināšanas atlīdzībās	7	37 557 225	3 824 769
Neto izmaksātās apdrošināšanas atlīdzības		(55 052 491)	(48 253 782)
Izmaiņas bruto atlikto apdrošināšanas atlīdzību prasību rezervē	8	30 227 385	(49 107 125)
Pārāpdrošinātāja daļa atlikto apdrošināšanas atlīdzību prasību rezervju izmaiņās	8	(36 630 886)	38 948 278
Neto piekritušās atlīdzību prasības		(61 455 992)	(58 412 629)
Klientu piesaistīšanas izdevumi	9	(16 964 572)	(15 393 933)
Administratīvie izdevumi	10	(14 500 797)	(13 842 423)
Citi tehniskie izdevumi	11	(809)	(12 758)
Apdrošināšanas izdevumi kopā		(92 922 170)	(87 661 743)
Apdrošināšanas darbības rezultāts		13 179 736	7 366 809
Procentu ienākumi	12	1 987 071	1 814 992
Neto peļņa (zaudējumi) no finanšu aktīviem	13	(947 885)	(1 118 853)
Investīciju pārvaldīšanas izdevumi		(262 078)	(237 312)
Pārējie finanšu ienākumi	14	31	186
Neto finanšu izdevumi	15	(95 291)	(67 616)
Pārējie ienākumi	16	35 890	26 179
Pārējie izdevumi	17	(220 616)	(6 166)
Peļņa pirms nodokļiem		13 676 858	7 778 219
Uzņēmumu ienākuma nodoklis par pārskata gadu		-	-
Pārskata gada peļņa		13 676 858	7 778 219
Pārējie visaptverošie ienākumi			
<i>Posteņi, kuri ir vai var tikt pārcelti uz peļņas vai zaudējumu aprēķinu</i>			
Izmaiņas pārvērtēšanas rezervē	21	1 025 208	(641 528)
		1 025 208	(641 528)
Pārējie pārskata perioda visaptverošie ienākumi, atskaitot nodokļus		1 025 208	(641 528)
Pārskata gada visaptverošie ienākumi		14 702 066	7 136 691

Visi ienākumi attiecas uz AAS Balta akcionāriem.

Pielikums no 14. līdz 50. lapai ir šo finanšu pārskatu neatņemama sastāvdaļa.


Katarzyna Anna Galus
Padomes priekšsēdētāja


Iain Kennedy
Valdes priekšsēdētājs


2020. gada 19. marts


AAS BALTA GADA PĀRSKATS PAR 2019. GADU

Pārskats par finanšu stāvokli (Visas summas uzrādītas eiro)

	Pielikums	31.12.2019.	31.12.2018.
AKTĪVI			
Nemateriālie ieguldījumi	18	2 445 054	2 274 222
Pamatlīdzekļi	19	4 042 003	3 211 250
Finanšu aktīvi patiesajā vērtībā ar atspoguļojumu peļņas vai zaudējumu aprēķinā	20	4 978 551	4 770 691
Finanšu aktīvi patiesajā vērtībā ar atspoguļojumu pārējos visaptverošajos ienākumos	21	106 620 262	83 341 537
Finanšu ieguldījumi kopā		111 598 813	88 112 228
Debitori apdrošinājumaņēmēji		18 893 715	16 407 472
Debitori starpnieki		888 331	1 109 495
Debitori no tiešās apdrošināšanas operācijām	22	19 782 046	17 516 967
Debitori no pārāpdrošināšanas operācijām	23	245 609	996 113
Citi debitori	25	843 728	789 922
Kopā debitori		20 871 383	19 303 002
Pārāpdrošinātāju daļa nenopelnīto prēmiju rezervēs	5	1 080 141	965 770
Pārāpdrošinātāju daļa atlikto apdrošināšanas atlīdzību prasību rezervēs	8	6 755 171	43 386 057
Pārāpdrošinātāju daļa apdrošināšanas līgumu saistībās		7 835 312	44 351 827
Atliktie klientu piesaistīšanas izdevumi	9	10 828 277	10 297 622
Pārējie uzkrātie ienākumi un nākamo periodu izdevumi	24	739 761	876 389
Uzkrātie ienākumi un nākamo periodu izdevumi		11 568 038	11 174 011
Nauda un tās ekvivalenti	26	7 168 642	6 671 043
KOPĀ AKTĪVI		165 529 245	175 097 583

Pielikums no 14. līdz 50. lapai ir šo finanšu pārskatu neatņemama sastāvdaļa.


Katarzyna Anna Galus
Padomes priekšsēdētāja


Iain Kennedy
Valdes priekšsēdētājs


2020. gada 19. marts


AAS BALTA GADA PĀRSKATS PAR 2019. GADU

Pārskats par finanšu stāvokli (Visas summas uzrādītas eiro)

	Pielikums	31.12.2019	31.12.2018
KAPITĀLS, REZERVES UN SAISTĪBAS			
KAPITĀLS UN REZERVES			
Pamatkapitāls	27	6 619 290	6 619 290
Akciju emisijas uzcenojums	27	1 595 511	1 595 511
Rezerves kapitāls un pārējās rezerves	27	4 357 130	4 357 130
Pārvērtēšanas rezerves	21	2 366 553	1 341 345
Nesadalītā peļņa		34 162 764	20 485 906
KOPĀ KAPITĀLS UN REZERVES		49 101 248	34 399 182
SAISTĪBAS			
Bruto nenopelnīto prēmiju un neparedzēto risku rezerves	5	53 634 945	49 565 440
Bruto atlikto apdrošināšanas atlīdzību prasību rezerves	8	45 241 673	75 469 058
Apdrošināšanas līgumu saistības		98 876 618	125 034 498
Subordinētais aizņēmums	35	2 086 040	2 085 897
Kreditori no tiešās apdrošināšanas operācijām		8 016 238	7 309 123
Kreditori no pārāpdrošināšanas operācijām		816 055	867 255
Nodokļi un valsts sociālās apdrošināšanas obligātās iemaksas	28	558 571	524 771
Uzkrātie izdevumi un nākamo periodu ienākumi	29	4 072 590	3 763 863
Pārējie kreditori	30	1 145 319	1 112 994
Nomas saistības	31	856 566	-
Kopā kreditori		17 551 379	15 663 903
KOPĀ SAISTĪBAS		116 427 997	140 698 401
KOPĀ KAPITĀLS, REZERVES UN SAISTĪBAS		165 529 245	175 097 583

Pielikums no 14. līdz 50. lapai ir šo finanšu pārskatu neatņemama sastāvdaļa.


Katarzyna Anna Galus
Padomes priekšsēdētāja


Iain Kennedy
Valdes priekšsēdētājs


2020. gada 19. marts


AAS BALTA GADA PĀRSKATS PAR 2019. GADU

Kapitāla un rezervju izmaiņu pārskats (Visas summas uzrādītas eiro)

	Piezīme	Pamat- kapitāls	Akciju emisijas uzceno- jums	Rezerves kapitāls un pārējās rezerves	Pārvērtē- šanas rezerves	Nesadalītā peļņa	Kopā
Atlikums 2017. gada 31. decembrī		6 619 290	1 595 511	4 357 130	533 950	13 496 438	26 602 319
Korekcija pie 9. SFPS sākotnējās piemērošanas	21	-	-	-	1 448 923	(788 751)	660 172
Visaptverošie ienākumi pārskata gadā kopā		-	-	-	(641 528)	7 778 219	7 136 691
Pārskata gada peļņa		-	-	-	-	7 778 219	7 778 219
Pārējie visaptverošie ienākumi		-	-	-	(641 528)	-	(641 528)
Neto izmaiņas pārvērtēšanas rezervē	21	-	-	-	(641 528)	-	(641 528)
Atlikums 2018. gada 31. decembrī		6 619 290	1 595 511	4 357 130	1 341 345	20 485 906	34 399 182
Visaptverošie ienākumi pārskata gadā kopā		-	-	-	1 025 208	13 676 858	14 702 066
Pārskata gada peļņa		-	-	-	-	13 676 858	13 676 858
Pārējie visaptverošie ienākumi		-	-	-	1 025 208	-	1 025 208
Neto izmaiņas pārvērtēšanas rezervē	21	-	-	-	1 025 208	-	1 025 208
Atlikums 2019. gada 31. decembrī		6 619 290	1 595 511	4 357 130	2 366 553	34 162 764	49 101 248

Pielikums no 14. līdz 50. lapai ir šo finanšu pārskatu neatņemama sastāvdaļa.


Katarzyna Anna Galus
Padomes priekšsēdētāja


Iain Kennedy
Valdes priekšsēdētājs


2020. gada 19. marts


AAS BALTA GADA PĀRSKATS PAR 2019. GADU

Naudas plūsmas pārskats (Visas summas uzrādītas eiro)

	Pielikums	2019	2018
Naudas plūsma pamatdarbības rezultātā			
Saņemtās prēmijas tiešajā apdrošināšanā		110 104 812	103 063 766
Izmaksātās apdrošināšanas atlīdzības tiešajā apdrošināšanā		(91 767 468)	(51 702 106)
Saņemtā nauda par cedēto pārapirošināšanu		37 714 071	1 999 432
Samaksātā nauda par cedēto pārapirošināšanu		(3 739 216)	(2 671 047)
Obligātie maksājumi	33	(1 392 401)	(1 184 650)
Citi izdevumi		(27 007 379)	(24 966 374)
Neto pamatdarbības naudas plūsma:		23 912 419	24 539 021
Ieguldīšanas darbības naudas plūsma			
Ieguldījumu pārdošana		3 988 000	3 861 000
Ieguldījumu iegāde		(27 351 376)	(25 789 677)
Pamatlīdzekļu un nemateriālo ieguldījumu iegāde		(1 634 965)	(1 750 692)
Saņemtie procenti par parāda vērtspapīriem		2 099 867	1 907 863
Ieguldījumu pārvaldības un citi izdevumi		(221 042)	(142 590)
Neto ieguldīšanas darbības naudas plūsma:		(23 119 516)	(21 914 096)
Finansēšanas darbības nauda plūsma			
Procentu maksājumi par subordinēto aizdevumu		(61 029)	(60 906)
Nomas saistību maksājumi, ieskaitot procentus		(232 602)	-
Neto finansēšanas darbības naudas plūsma		(293 631)	(60 906)
Ārvalstu valūtas kursu svārstību ietekme uz naudu un tās ekvivalentiem		(1 673)	(4 854)
Neto naudas un tās ekvivalentu palielinājums / (samazinājums)		497 599	2 559 165
Nauda un tās ekvivalenti pārskata gada sākumā		6 671 043	4 111 878
Nauda un tās ekvivalenti pārskata gada beigās	26	7 168 642	6 671 043

Pielikums no 14. līdz 50. lapai ir šo finanšu pārskatu neatņemama sastāvdaļa.


Katarzyna Anna Galus
Padomes priekšsēdētāja


Iain Kennedy
Valdes priekšsēdētājs

2020. gada 19. marts

FINANŠU PĀRSKATU PIELIKUMI

1. VISPĀRĒJĀ INFORMĀCIJA

AAS BALTA (turpmāk tekstā Sabiedrība) tika reģistrēta Rīgā, Latvijas Republikā 1992. gadā kā apdrošināšanas akciju sabiedrība. Pārreģistrācija Komercreģistrā tika veikta 2002. gada 6. jūnijā. Sabiedrība piedāvā plašu riska apdrošināšanas pakalpojumu klāstu gan juridiskajām, gan fiziskajām personām. Sabiedrība saņēmusi licences visos nedzīvības apdrošināšanas veidos, kuros tā sniedz pakalpojumus. Licences izdotas Finanšu un kapitāla tirgus komisijā laika periodā no 1996. gada līdz 1999. gadam un pārreģistrētas 2002. gadā.

Sabiedrības nosaukums:	Apdrošināšanas akciju sabiedrība BALTA
Sabiedrības juridiskā adrese:	Raunas iela 10, Rīga, LV-1039 Latvija
Tālrunis, fakss:	(+371) 6708 2333, (+371) 6708 2345
Nodokļu maksātāja kods:	LV40003049409
VID nodaļā:	Lielo nodokļu maksātāju pārvalde
Vairākuma akcionārs:	POWSZECHNY ZAKŁAD UBEZPIECZENÍ S.A., Polijas akciju sabiedrība (99,99%)

Sabiedrības akcijas nav izlaistas publiskajā apgrozībā. Sabiedrība ietilpst koncernā, kura mātes sabiedrības akcijas tiek kotētas Varšavas fondu biržā un kuras galvenais akcionārs ir Polijas valsts kase, kurai pieder vairāk nekā 34% akciju.

2. FINANŠU PĀRSKATU SAGATAVOŠANAS PAMATPRINCIPI UN GRĀMATVEDĪBAS UZSKAITES UN NOVĒRTĒŠANAS METODEDES

Šie finanšu pārskati ir sagatavoti pamatojoties uz zemāk minētajiem grāmatvedības uzskaites un novērtēšanas principiem. Vienādi grāmatvedības uzskaites principi ir piemēroti visiem finanšu gadiem, kuri ir uzrādīti šajā finanšu pārskatā, izņemot to, kā aprakstīts zemāk (2.2.1 Piezīmē).

2.1 Finanšu pārskatu sagatavošanas pamats

2.1.1 Atbilstības paziņojums

Šie finanšu pārskati ir sagatavoti saskaņā ar Eiropas Savienībā (turpmāk tekstā ES) apstiprinātajiem Starptautiskajiem finanšu pārskatu standartiem (turpmāk tekstā SFPS) un saskaņā ar apdrošināšanas sabiedrību darbību regulējošiem noteikumiem, ko izdevusi Finanšu un kapitāla tirgus komisija (turpmāk tekstā FKTK).

Šos finanšu pārskatus 2020. gada 19. martā ir apstiprinājusi Sabiedrības Valde. Akcionāriem ir tiesības noraidīt vadības sagatavotos un iesniegtos finanšu pārskatus un pieprasīt jaunu finanšu pārskatu sagatavošanu.

2.1.2 Funkcionālā un finanšu pārskatu valūta

Visas finanšu pārskatos ietvertās summas ir uzrādītas eiro (EUR), kas ir Sabiedrības funkcionālā valūta, ja nav noteikts citādi.

2.1.3 Novērtēšanas pamats

Finanšu pārskati ir sagatavoti pēc aktīvu un pasīvu sākotnējo izmaksu principa, izņemot šos posteņus, kuri ir uzrādīti patiesajā vērtībā: patiesajā vērtībā novērtētie finanšu instrumenti ar atspoguļojumu peļņas vai patiesajā vērtībā novērtētie finanšu instrumenti ar atspoguļojumu pārējos visaptverošajos ienākumos.

2.1.4 Pārskata gads

Pārskata periods ir 12 mēneši no 2019. gada 1. janvāra līdz 31. decembrim.

2.1.5 Aplēšu piemērošana

Lai sagatavotu finanšu pārskatu saskaņā ar ES apstiprinātajiem SFPS, nepieciešams izdarīt būtiskus pieņēmumus. Tāpat, sagatavojot pārskatu, vadībai ir nepieciešams izdarīt pieņēmumus un spriedumus, piemērojot Sabiedrības izvēlēto uzskaites politiku. 3. piezīmē ir atklāta informācija par jomām, kuras lielā mērā ietekmē pieņēmumi un attiecībā uz kurām pieņēmumi ir sarežģīti, vai kurās piemērotās aplēses un pieņēmumi ir būtiski finanšu pārskatu kontekstā.

2.2 Jauni standarti un interpretācijas

2.2.1 Standarti un interpretācijas, kas stājušies spēkā pārskata periodā

Sabiedrība ir pieņēmusi turpmāk aprakstītos jaunus standartus un standartu papildinājumus, ieskaitot no tiem izrietošus papildinājumus citos standartos, kas ir spēkā pārskata periodiem, kas sākas 2019. gada 1. janvārī vai vēlāk, un piemērojuši tos šo finanšu pārskatu sagatavošanā.

Finanšu pārskatu pielikums (Visas summas uzrādītas eiro)

- 16. SFPS “Nomas” (spēkā pārskata periodiem no 2019. gada 1. janvāra vai pēc šī datuma)

16. SFPS aizstāj 17. SGS “Nomas” un tā interpretācijas. Šis standarts atceļ pašreiz lietoto nomnieku dubultās uzskaites modeli un tā vietā nosaka, ka vairums nomu ir jāuzrāda bilancē pēc viena modeļa, un atceļ nomas iedalījumu operatīvajā un finanšu nomā.

Saskaņā ar 16. SFPS līgums ir noma vai ietver nomu, ja ar to apmaiņā pret atlīdzību tiek nodotas tiesības kontrolēt identificēta aktīva lietojumu noteiktā laika periodā. Jaunais nomas modelis paredz, ka par šādiem līgumiem nomnieks atzīst lietošanas tiesību aktīvu un nomas saistības. Lietošanas tiesību aktīvam aprēķina nolietojumu, bet saistībām – uzkrātos procentus. Tā rezultātā vairumam nomu izdevumi tiks galvenokārt atzīti perioda sākumā pat tādos gadījumos, kad nomnieks maksās vienādas summas katru gadu.

Jaunais standarts piedāvā nomniekiem vairākus ierobežota apjoma izņēmumus, kas ietver:

- nomas ar termiņu, kas nepārsniedz 12 mēnešus un neparedz iegādes iespēju, un
- mazvērtīgu aktīvu nomas.

Tomēr iznomātāja grāmatvedības uzskaitē paliek lielākoties nemainīga, un tiks saglabāta atšķirība starp operatīvo un finanšu nomu.

Sabiedrība sākotnēji piemēroja 16. SFPS 2019. gada 1. janvārī, izmantojot modificēto retrospektīvo metodi, novērtējot nomas saistības sākotnējās piemērošanas brīdī atlikušo nomas maksājumu pašreizējā vērtībā, izmantojot salīdzināmo procentu likmi šajā datumā, nekorģējot salīdzinošo informāciju. Lietošanas tiesību aktīvi tika novērtēti vērtībā, kas vienāda ar attiecīgo nomas saistību vērtību sākotnējās piemērošanas datumā. Sabiedrība piemēroja praktisko palīgīdzekli, lai pārejas posmā izmantotu iepriekšējo nomas definīciju. Tas nozīmē, ka tā piemēroja 16. SFPS visiem līgumiem, kas noslēgti pirms 2019. gada 1. janvāra un identificēti kā nomas līgumi saskaņā ar 17. SGS un 4. SFPIK.

Plašāka informācija par ietekmi uz Sabiedrības finanšu pārskatiem, ko radījusi 16. SFPS pirmreizējā ieviešana, ir sniegta 19. un 31. pielikumā. Turpmāk minētās vadlīnijas, kas ir spēkā pārskata periodiem, kas sākas 2019. gada 1. janvārī, nav ietekmējušas šos finanšu pārskatus:

- 23. SFPIK “Nenoteiktība attiecībā uz ienākuma nodokļa uzskaiti” (spēkā pārskata periodiem, kas sākas 2019. gada 1. janvārī vai vēlāk).
- Papildinājumi 9. SFPS: Priekšapmaksas iespējas ar negatīvu kompensāciju (spēkā pārskata periodiem, kas sākas 2019. gada 1. janvārī vai vēlāk)
- Papildinājumi 28. SGS: Ilgtermiņa ieguldījumi asociētajos uzņēmumos un kopuzņēmumos (spēkā pārskata periodiem, kas sākas 2019. gada 1. janvārī vai vēlāk)
- Papildinājumi 19. SGS: Plāna grozījumi, ierobežojumi vai norēķini (spēkā pārskata periodiem, kas sākas 2019. gada 1. janvārī vai vēlāk)
- Ikgadējie papildinājumi SFPS (Papildinājumi 3. SFPS, 11. SFPS, 12. SGS un 23. SGS (spēkā pārskata periodiem, kas sākas 2019. gada 1. janvārī vai vēlāk)

2.2.2 Jauni standarti un interpretācijas, kas vēl nav pieņemtas

Vairāki jauni standarti, papildinājumi standartos un interpretācijas ir spēkā pārskata periodiem, kas sākas pēc 2019. gada 1. janvāra, un nav piemēroti, sagatavojot šos finanšu pārskatus,

- Papildinājumi 3. SFPS “Uzņēmējdarbības apvienošana” (spēkā pārskata periodiem, kas sākas 2020. gada 1. janvārī vai vēlāk; vēl nav apstiprināti ES).
- Papildinājumi 1. SGS Finanšu pārskatu sniegšana un 8. SGS Grāmatvedības politika, izmaiņas grāmatvedības aplēsēs un kļūdas (spēkā pārskata periodiem, kas sākas 2020. gada 1. janvārī vai vēlāk; vēl nav apstiprināti ES)
- Papildinājumi 10. SFPS un 28. SGS “Aktīvu pārdošana vai ieguldīšana darījumos starp investori un tā asociētu uzņēmumu vai kopuzņēmumu” (Eiropas Komisija ir izlēmusi uz nenoteiktu laiku atlikt apstiprināšanu.)

Sabiedrība neplāno piemērot šos standartus, un šo standartu un interpretāciju grozījumus pirms noteiktā laika. Sabiedrība ir novērtējusi iepriekš minēto jauno standartu iespējamo ietekmi un neparedz, ka jaunie standarti būtiski ietekmēs tās finanšu pārskatus.

- 17. SFPS “Apdrošināšanas līgumi” (spēkā pārskata periodiem, kas sākas 2023. gada 1. janvārī vai vēlāk; vēl nav apstiprināti ES).

17. SFPS aizvieto 4. SFPS, kas 2004. gada tika ieviests kā starpstandarts. 4. SFPS sabiedrībām tika atļauts turpināt uzskaitīt apdrošināšanas līgumus saskaņā ar nacionālajiem grāmatvedības standartiem, kā rezultātā praksē bija ievērojams skaits dažādu pieeju.

Finanšu pārskatu pielikums (Visas summas uzrādītas eiro)

17. SFPS atrisina 4. SFPS izraisīto salīdzināmības problēmu, nosakot, ka visiem apdrošināšanas līgumiem jābūt uzskaitītiem vienādā veidā, kas būs ieguvums gan investoriem, gan pašām apdrošināšanas sabiedrībām. Apdrošināšanas saistības ir jāuzskaita to pašreizējā vērtībā, nevis vēsturiskajās izmaksās.

Sabiedrība neplāno piemērot šo standartu pirms noteiktā laika. Sabiedrības vadība paredz, ka jaunā standarta sākotnējā piemērošana var būtiski ietekmēt Sabiedrības finanšu pārskatus, jo Sabiedrība slēdz apdrošināšanas līgumus, taču Sabiedrībā pašlaik tiek īstenota jaunā standarta ieviešanas sākotnējā stadija, un Sabiedrības vadība vēl nav sākusi novērtēt tā kvantitatīvo ietekmi.

2.3 Apdrošināšanas līgumi, pārapirošināšana

a) Līgumu klasifikācija

Līgums, kurā Sabiedrība uzņemas būtisku apdrošināšanas risku no otras līguma slēdzēja puses (apdrošinājuma ņēmēja), piekrītot kompensēt apdrošinājuma ņēmējam zaudējumus atrunāta neparedzama nākotnes notikuma (apdrošināšanas gadījuma) rezultātā, kas nelabvēlīgi ietekmē apdrošinājuma ņēmēju, tiek klasificēts kā apdrošināšanas līgums. Visi noslēgtie līgumi tiek klasificēti kā nedzīvības apdrošināšanas līgumi.

Nedzīvības apdrošināšanas līgumu darbības termiņš parasti ir viens gads. Izņēmumi ietver īstermiņa ceļojumu apdrošināšanas polises, kuras darbojas viena ceļojuma ietvaros, OCTA polises ar termiņu 3, 6 un 9 mēneši (kā noteikts Latvijas likumā „Par sauszemes transporta līdzekļu civiltiesiskās atbildības obligāto apdrošināšanu”), kuru darbības termiņš ir īsāks par vienu gadu. Darbības termiņš, kas var pārsniegt vienu gadu, ir atsevišķiem civiltiesiskās atbildības apdrošināšanas veidiem, atsevišķām privātpašumu apdrošināšanas polisēm, mobilo tālrunu apdrošināšanas un garantiju apdrošināšanas polisēm, tomēr to īpatsvars kopējā apdrošināšanas portfelī ir neliels.

b) Cedētā pārapirošināšana

Uzņēmējdarbības ietvaros Sabiedrība cedē pārapirošināšanu, lai ierobežotu neto zaudējumu rašanās iespējas, diversificējot riskus. Aktīvi, saistības, kā arī ienākumi un izdevumi, kas rodas no cedētās pārapirošināšanas līgumiem, tiek atspoguļoti atsevišķi no aktīviem, saistībām, ienākumiem un izdevumiem, kas rodas no saistītajiem apdrošināšanas līgumiem, jo pārapirošināšanas līgumi neatbrīvo Sabiedrību no tiešajām saistībām pret apdrošinājuma ņēmējiem.

Pārapirošināšanas aktīvi ietver summas, kas saņemamas no pārapirošināšanas sabiedrībām attiecībā uz izmaksātajām atlīdzību prasībām, un pārapirošinātāju daļu tehniskajās rezervēs.

Pārapirošinātāju daļa notikušo, bet vēl nepieteikto atlīdzību rezervēs cedētās pārapirošināšanas līgumiem netiek atzītas, jo pārapirošināšanas aktīvu nevar ticami aplēst.

No pārapirošinātajiem atgūstamās summas tiek novērtētas, balstoties uz atlikto atlīdzību prasību tehniskajām rezervēm vai uz noregulētajām atlīdzībām tām polisēm, kuras ietilpst pārapirošināšanas līgumā.

Pārapirošināšanas komisijas ietver komisijas, kas saņemtas vai saņemamas no pārapirošinātajiem, balstoties uz pārapirošināšanas līgumu nosacījumiem. Pārapirošināšanas komisijas nedzīvības apdrošināšanā tiek atliktas līdzīgi kā klientu piesaistīšanas izmaksas nedzīvības apdrošināšanā.

Nenopelnītās pārapirošināšanas komisijas naudas tiek uzrādītas finanšu stāvokļa pārskata postenī Uzkrātie izdevumi un nākamo periodu ienākumi.

Dominējošā obligātās pārapirošināšanas līguma forma ir *excess-of-loss* līgums. Riski, kuri pārsniedz obligātās pārapirošināšanas vienošanos limitus vai neatbilst obligātās pārapirošināšanas līguma nosacījumiem savas būtības dēļ, tiek pārapirošināti fakultatīvi.

c) Prēmijas

Parakstītās apdrošināšanas prēmijas ir apdrošināšanas prēmijas par polisēm, kuru apdrošināšanas gads sākas pārskata gadā, neatkarīgi no tā, kad iestājas maksājuma termiņš. Parakstītās prēmijas tiek samazinātas par pārskata gadā anulētajām un pārtrauktajām prēmijām. Prēmijas tiek atspoguļotas, pieskaitot starpniekiem maksājamo komisijas naudu.

Parakstīto prēmiju nopelnīto daļu atzīst kā ieņēmumus. Prēmijas tiek uzskatītas par nopelnītām proporcionāli dienu skaitam, kad attiecībā polise ir spēkā. Prēmiju nenopelnītā daļa tiek atzīta kā nenopelnīto prēmiju tehniskās rezerves. Skatīt punktu h).

Cedētās pārapirošināšanas prēmijas tiek atzītas izdevumos saskaņā ar saņemto pārapirošināšanas pakalpojumu veidu un pārapirošināšanas prēmiju daļu, kas attiecas uz nākamajiem periodiem, atzīst kā aktīvu - pārapirošināšanas daļu nenopelnīto prēmiju rezervēs.

d) Piekritušās atlīdzību prasības

Piekritušās atlīdzību prasības ietver uz pārskata gadu attiecināmās apdrošināšanas atlīdzību prasības, un pieteikto apdrošināšanas atlīdzību zaudējumu noregulēšanas izdevumus. Atlīdzību izmaksas tiek samazinātas par summām, kas atgūtas ar regresa prasībām un derīgo atlieku realizācijas.

Uz pārskata beigu datumu noregulētās atlīdzību prasības tiek atzītas kā atlikto atlīdzību prasību tehniskās rezerves. Skatīt punktu h).

Finanšu pārskatu pielikums (Visas summas uzrādītas eiro)

e) Administratīvie izdevumi

Administratīvie izdevumi ir izdevumi, kas saistīti ar apdrošināšanas prēmiju iekasēšanu, portfeļu vadību, bonusu un atlaižu administrāciju, kā arī pieņemto un cedēto pārapsedrošināšanas līgumu administrāciju. Tie ietver nolietojumu un darbinieku izmaksas, kas nav tieši attiecinātas uz klientu piesaistes, atlīdzību regulēšanas vai investīciju darbības izdevumiem.

Administratīvos izdevumus, kuri nav tieši saistīti ar noteiktu apdrošināšanas veidu, iedala par apdrošināšanas veidiem proporcionāli bruto parakstīto prēmiju, neto nopelnīto prēmiju un apdrošināto objektu apjomam.

f) Klientu piesaistīšanas izdevumi

Apdrošināšanas līgumu piesaistīšanas izdevumi ir izdevumi, kas saistīti ar apdrošināšanas līgumu slēgšanu, kas ietver komisiju izdevumus un netiešus izdevumus, kas saistīti ar līgumu slēgšanu.

g) Atliktie klientu piesaistīšanas izdevumi (AKPI)

Komisijas izdevumi un citi klientu piesaistīšanas izdevumi, kas saskaņā ar Sabiedrības vadības spriedumu mainās atkarībā no un ir saistīti ar jaunu apdrošināšanas līgumu noslēgšanu un esošo līgumu atjaunošanu, tiek kapitalizēti kā aktīvi. Visi pārējie ar klientu piesaistīšanu saistītie izdevumi tiek atzīti par izdevumiem to rašanās brīdī. Atlikto klientu piesaistīšanas izdevumu aktīvi tiek attiecināti uz peļņu vai zaudējumiem attiecīgo polišu darbības termiņa laikā atbilstoši nopelnīto prēmiju atzīšanai proporcionāli dienu skaitam.

h) Apdrošināšanas līgumu saistības

Nenopelnīto prēmiju tehnisko rezervi veido tā daļa no parakstītās bruto apdrošināšanas prēmijas, kas attiecas uz laika periodu no tehniskās rezerves aprēķināšanas dienas līdz apdrošināšanas līguma termiņa beigām, lai segtu visas atlīdzības un izdevumus par spēkā esošajiem apdrošināšanas līgumiem.

Neparedzēto risku tehniskā rezerve (NRR) tiek izveidota riskiem, kas rodas vispārējā apdrošināšanā gadījumos, kad paredzamā atlīdzību un izdevumu summa, kas attiecas uz pārskata perioda beigu datumā spēkā esošo polišu periodiem, pārsniedz nenopelnīto prēmiju rezervi, kas saistīta ar šīm polisēm, atskaitot atliktās klientu piesaistes izmaksas.

Sabiedrība katrā gada pārskata datumā sagatavo apdrošināšanas saistību atbilstības testu, novērtējot, vai pārskata gadā atzītās apdrošināšanas saistības par spēkā esošajiem apdrošināšanas līgumiem ir pietiekamas, salīdzinot izveidotās tehniskās rezerves un pašreiz novērtētās nākotnes naudas plūsmas no spēkā esošajām apdrošināšanas polisēm.

Ja saistību atbilstības tests uzrāda, ka saistību uzskaites summa ir nepietiekoša, starpību uzrāda kā finanšu gada zaudējumus, izveidojot papildu neparedzēto risku tehniskās rezerves. Saistību atbilstības tests tiek veikts pa apdrošināšanas veidiem, un tests tiek piemērots neto rezervju summām. Skatīt 37. piezīmi.

Atlikto atlīdzību tehniskā rezerve gada beigās atspoguļo novērtēto apjomu atlīdzībām, kas ir notikušas pirms pārskata gada beigām, bet nav izmaksātas. Atlīdzību rezerve ietver pietiekto, bet neizmaksāto atlīdzību rezervi, kā arī notikušo, bet nepietiekto atlīdzību rezervi. Atlīdzību rezerve tiek veidota arī par zaudējumu noregulēšanas izdevumiem, kas būs nepieciešami, lai noregulētu apdrošināšanas gadījumus, kas ir iestājušies pārskata un iepriekšējos gados. Atlīdzību rezerve ir samazināta par novērtētajiem ieņēmumiem no regresa prasībām, kas tiks gūti nākamajos pārskata gados par apdrošināšanas gadījumiem, kas ir iestājušies pārskata un iepriekšējos gados.

i) Frontējošā apdrošināšana

Uzņēmējdarbības ietvaros Sabiedrība apdrošina riskus, kurus pilnībā cedē pārapsedrošinātājiem, nepaturot sev risku, vai arī uzņemoties visu risku uz sevi. Aktīvi, saistības, kā arī ienākumi un izdevumi, kas rodas no frontējošās pārapsedrošināšanas līgumiem tiek atspoguļoti finanšu pārskatos, jo pilnīga apdrošināšanas riska cedēšana neatbrīvo Sabiedrību no tiešajām saistībām pret apdrošinājuma ņēmējiem.

2.4 Procentu ienākumi un izdevumi

Procentu ienākumi un izdevumi tiek iekļauti peļņas vai zaudējumu aprēķinā par visiem finanšu instrumentiem, kuri nes procentu ienākumus, saskaņā ar uzkrājumu principu, izmantojot efektīvās procentu likmes metodi. Procentu ienākumi ietver procentus, kas nopelnīti par parāda vērtspapīriem ar nemainīgu procentu likmi, par noguldījumiem bankās un citiem aizdevumiem, un par diskonta vērtspapīriem uzkrātos diskontu un prēmiju ienākumus.

2.5 Finanšu instrumenti

Sabiedrības finanšu aktīvi ir klasificēti šādās kategorijās: novērtēti amortizētajā iegādes vērtībā, novērtēti patiesajā vērtībā ar atspoguļojumu pārējos visaptverošajos ienākumos (PVPVI) un novērtēti patiesajā vērtībā ar atspoguļojumu peļņas vai zaudējumu aprēķinā (PVPZA). Finanšu aktīvu klasifikācija saskaņā ar 9. SFPS ir galvenokārt balstīta uz biznesa modeli, kura ietvaros finanšu aktīvs tiek pārvaldīts, kā arī tā līgumā noteikto naudas plūsmu pazīmēm. Sabiedrība klasificē visas finanšu saistības kā saistības, kas novērtētas amortizētajā vērtībā. Klasifikācija ir atkarīga no finanšu aktīva iegādes nolūka. Sabiedrības vadība nosaka finanšu aktīvu klasifikāciju to sākotnējā atzīšanas brīdī.

a) Amortizētajā iegādes vērtībā novērtēti finanšu aktīvi

Finanšu aktīvi, kas novērtēti amortizētajā iegādes vērtībā, izmantojot efektīvās procentu likmes metodi, ir neatvasinātie finanšu aktīvi, kas tiek turēti tāda biznesa modeļa ietvaros, kura mērķis ir turēt aktīvus, lai gūtu līgumos noteiktas naudas

Finanšu pārskatu pielikums (Visas summas uzrādītas eiro)

plūsmas, un kura līguma noteikumi noteiktos datumos rada naudas plūsmas, ko veido tikai pamatsummas maksājumus vai procentu maksājumus par atlikušo pamatsummu. Amortizētajā iegādes vērtībā novērtētie finanšu aktīvi Pārskatā par finanšu stāvokli tiek klasificēti kā Apdrošināšanas un pārapirošināšanas debitori, Pārējie debitori un Nauda un tās ekvivalenti. Skatīt grāmatvedības uzskaites politiku attiecībā uz Debitoriem no tiešās apdrošināšanas operācijām un Naudu un tās ekvivalentiem.

b) Finanšu saistības

Finanšu saistības, kas klasificētas kā saistības, kas novērtētas amortizētajā vērtībā, tiek novērtētas amortizētajā iegādes vērtībā, izmantojot efektīvās procentu likmes metodi.

c) Citi finanšu instrumenti

Visi Sabiedrības ieguldījumi vērtspapīros ir uzskaitīti kā finanšu aktīvi patiesajā vērtībā ar atspoguļojumu pārējos visaptverošajos ienākumos vai peļņas un zaudējumu aprēķinā. Sabiedrības galvenais mērķis ieguldījumu darbībā ir iegūt pēc iespējas lielāku ienesīgumu (t.i. procentu vai dividenžu ienākumus un patiesās vērtības pieaugumu), nodrošinot riska pakāpi no zemas līdz vidējai, un ievērojot ierobežojumus attiecībā uz ieguldījumu portfeli kopumā. Sabiedrība atbilstoši pārvalda un novērtē ieguldījuma portfeļa rezultātus pēc to kopējās atdeves.

Patiesajā vērtībā novērtēti finanšu aktīvi ar atspoguļojumu peļņas vai zaudējumu aprēķinā ir finanšu aktīvi, ko Sabiedrība pie sākotnējās atzīšanas nosaka kā patiesajā vērtībā novērtētus finanšu aktīvus ar atspoguļojumu peļņas un zaudējumu aprēķinā.

Patiesajā vērtībā novērtēti finanšu aktīvi ar atspoguļojumu pārējos visaptverošajos ienākumos ir finanšu aktīvi, ko Sabiedrība pie sākotnējās atzīšanas nosaka kā patiesajā vērtībā novērtētus finanšu aktīvus ar atspoguļojumu pārējos visaptverošajos ienākumos. Finanšu ieguldījumus Sabiedrība tur nošķirti no patiesajā vērtībā novērtētiem finanšu aktīviem ar atspoguļojumu peļņas vai zaudējumu aprēķinā tāda biznesa modeļa ietvaros, kura mērķis tiek īstenots, gan turot finanšu aktīvus, lai gūtu līgumos noteiktas naudas plūsmas, gan pārdodot tos, jo šāda biznesa modeļa galvenais mērķis ir nodrošināt finansējumu un likviditāti, kas Sabiedrībai nepieciešama apdrošināšanas līgumu saistību segšanai noteiktajā termiņā.

Finanšu aktīvu iegādes un atsavināšanas darījumi tiek atzīti norēķina datumā, t.i., datumā, kad Sabiedrība ir saņēmusi vai veikusi norēķinu par aktīvu. Amortizētajā vērtībā novērtēti finanšu aktīvi un patiesajā vērtībā novērtēti finanšu aktīvi ar atspoguļojumu pārējos visaptverošajos ienākumos tiek sākotnēji atzīti patiesajā vērtībā, pieskaitot darījumu izmaksas. Finanšu aktīvi, kas ir uzskaitīti to patiesajā vērtībā ar atspoguļojumu peļņas un zaudējumu aprēķinā, tiek sākotnēji atzīti to patiesajā vērtībā, un darījuma izmaksas tiek iekļautas peļņas un zaudējumu aprēķinā. Finanšu aktīvu atzīšana tiek pārtraukta ar brīdi, kad izbeidzas vai tiek nodotas tiesības iegūt naudas plūsmas no šī ieguldījuma, un Sabiedrība ir nodevusi visus pamata riskus un ieguvumus, kas saistīti ar šo ieguldījumu. Finanšu aktīvi, kas uzskaitīti to patiesajā vērtībā ar atspoguļojumu pārējo visaptverošo ienākumu pārskatā un peļņas un zaudējumu aprēķinā pēc tam tiek uzskaitīti to patiesajā vērtībā. Amortizētajā pašizmaksā novērtēti finanšu aktīvi tiek uzskaitīti amortizētajā iegādes vērtībā, izmantojot efektīvo procentu likmes metodi.

Peļņa vai zaudējumi no izmaiņām patiesajā vērtībā tiem aktīviem, kas tiek uzskaitīti to patiesajā vērtībā ar atspoguļojumu peļņas un zaudējumu aprēķinā, tiek atzīti tā perioda ienākumos, kurā tie radušies.

Parāda instrumentu, kas novērtēti patiesajā vērtībā ar atspoguļojumu pārējos visaptverošajos ienākumos, procentu ienākumus, paredzamos kredītzaudējumus un peļņu vai zaudējumus no ārvalstu valūtas kursu svārstībām atzīst peļņas vai zaudējumu aprēķinā tādā pašā veidā kā amortizētā pašizmaksā novērtētiem aktīviem. Pārējo peļņu un zaudējumus atzīst pārējos visaptverošajos ienākumos un pārceļ uz peļņas vai zaudējumu aprēķinu pēc tam, kad ir pārtraukta šo instrumentu atzīšana.

Publiskā apgrozībā esošo ieguldījumu patiesā vērtība tiek novērtēta atbilstoši patreizējām pirkšanas piedāvājuma cenām. Sabiedrībai nav ieguldījumu nekotētos finanšu aktīvos, kas tiek uzskaitīti patiesajā vērtībā ar atspoguļojumu peļņas un zaudējumu aprēķinā, nekotētos finanšu aktīvos, kas tiek uzskaitīti to patiesajā vērtībā ar atspoguļojumu pārējos visaptverošajos ienākumos.

Dividendes tiek atzītas peļņas un zaudējumu aprēķinā procentu un dividenžu ienākumu postenī. Dividendes tiek atzītas peļņas un zaudējumu aprēķinā ar brīdi, kad Sabiedrībai rodas tiesības saņemt maksājumu.

Ja 9. SFPS sākotnējās piemērošanas datumā ieguldījumam parāda vērtspapīros bija zems kredītrisks, tad Sabiedrība ir pieņēmusi, ka kopš tā sākotnējās atzīšanas aktīva kredītrisks nav būtiski palielinājies. Pamatojoties uz investīciju reitingiem attiecībā uz Sabiedrības investīcijām parāda vērtspapīros, Sabiedrība neparedz būtisku ietekmi no uzkrājumu izveidošanas paredzamiem kredītzaudējumiem no ieguldījumiem parāda vērtspapīros saskaņā ar 9. SFPS.

2.6 Debitori no tiešās apdrošināšanas operācijām

Ja apdrošinājuma ņēmēju un starpnieku parādu maksājumi netiek savlaicīgi veikti, tiek nosūtīts atgādinājums un piešķirts ierobežots atvieglojumu periods, pēc kura polises tiek anulētas un attiecīgās summas tiek atskaitītas no prēmiju ienākumiem. Debitoru parādiem, kuriem nav iestājies maksājumu termiņš, netiek veidoti uzkrājumi, ja attiecīgās prēmiju daļas nav nopelnītas un tādējādi nav ietvertas ienākumos.

Sabiedrība novērtē vērtības samazināšanās uzkrājumus tikai tādiem debitoriem no tiešās apdrošināšanas operācijām, kuriem ir iestājies maksājumu termiņš. Visiem individuāli nozīmīgiem debitoru parādiem vērtības samazināšanās tiek

Finanšu pārskatu pielikums (Visas summas uzrādītas eiro)

novērtēta atsevišķi. Visi individuāli būtiskie debitoru parādi, kuriem nav konstatēta specifiskā vērtības samazināšanās, vērtības samazināšanās tiek noteikti visai grupai. Debitoru parādiem, kas nav individuāli būtiski, vērtības samazināšanās tiek noteikti visai grupai

2.7 Nemateriālie aktīvi un pamatlīdzekļi

Visi pamatlīdzekļi un nemateriālie aktīvi (ieskaitot Sabiedrībā radīto programnodrošinājumu) tiek uzrādīti to iegādes vērtībā, atskaitot uzkrāto nolietojumu, amortizāciju un zaudējumus no vērtības samazināšanās. Zeme netiek pakļauta nolietojuma aprēķinam. Pārējiem aktīviem nolietojumu aprēķina pēc lineārās metodes, attiecinot izmaksas uz to atlikušo vērtību aplēstā lietderīgās izmantošanas perioda laikā, izmantojot šādas vadības noteiktas likmes:

Ēkas	2% gadā
Biroja iekārtas	20% gadā
Datortehnika	25% gadā
Sabiedrībā radīts programnodrošinājums	20% gadā
Transporta līdzekļi	20% gadā
Datorprogrammas	25% gadā

Nolietojuma aprēķina metodes, lietderīgās izmantošanas laiki un atlikušās vērtības tiek izvērtētas katrā pārskata perioda beigu datumā, un, ja nepieciešams, tajās tiek veiktas izmaiņas.

Pamatlīdzekļu un nemateriālo aktīvu uzskaites vērtība tiek novērtēta katrā bilances datumā, vai nepastāv pazīmes, kuras liecinātu par vērtības samazināšanos. Ja tiek konstatēts, ka šādas pazīmes pastāv, tiek aplēsta aktīva atgūstamā summa. Gadījumos, kad kāda aktīva uzskaites summas ir augstāka par tā aplēsto atgūstamo summu, tiek atzīti zaudējumi no vērtības samazināšanās, un attiecīgā aktīva vērtība tiek nekavējoties norakstīta līdz tā atgūstamai vērtībai. Atgūstamā vērtība ir augstākā no attiecīgā nemateriālā aktīva vai pamatlīdzekļa patiesās vērtības, atskaitot pārdošanas izmaksas, vai lietošanas vērtības. Zaudējumi no vērtības samazināšanās tiek atzīti peļņas vai zaudējumu aprēķinā.

Vēlākos periodos veikti izdevumi tiek kapitalizēti tikai tad, kad ir ticams, ka Sabiedrība nākotnē saņem ekonomiskos labumus, kas saistīti ar šiem izdevumiem. Citas pamatlīdzekļu uzturēšanas un remontu izmaksas tiek norakstītas peļņas vai zaudējumu aprēķinā periodā, kurā tās radušās.

Ieguldījumi nomātajos pamatlīdzekļos tiek norakstīti pēc lineārās metodes nomas perioda laikā, bet ne ilgāk kā 5 gadus.

Peļņa vai zaudējumi no pamatlīdzekļu izslēgšanas tiek aprēķināti kā starpība starp pamatlīdzekļa bilances vērtību un pārdošanas rezultātā gūtajiem ieņēmumiem un tiek iekļauti tā perioda peļņas vai zaudējumu aprēķinā, kurā tie radušies.

2.8 Ārvalstu valūtu pārvērtēšana

Darījumi ārvalstu valūtās tiek pārrēķināti eiro pēc darījuma dienā spēkā esošā Eiropas Centrālās Bankas publicētā ārvalstu valūtu atsauces kursa. Šo darījumu veikšanas un monetāro aktīvu un saistību, kas izteikti ārvalstu valūtās, pārrēķināšanas rezultātā gada beigās radusies peļņa vai zaudējumi tiek atspoguļoti attiecīgā perioda peļņas vai zaudējumu aprēķinā.

	31.12.2019	31.12.2018
1 USD	EUR 1.1234	EUR 1.1488
1 PLN	EUR 4.2568	EUR 4.2736

2.9 Uzņēmumu ienākuma nodoklis

a) Maksājamais nodoklis

Maksājamais nodoklis par pārskata gadu ietver paredzamo nodokļa maksājumu no gada apliekamā ienākuma, kas aprēķināts, izmantojot nodokļu likmes, kuras ir spēkā pārskata perioda beigu datumā, un korekcijas maksājamos nodokļos, kuras attiecas uz iepriekšējiem gadiem.

No 2018. gada 1. janvāra saskaņā ar Uzņēmumu ienākuma nodokļa likuma prasībām nodokļa likme ir noteikta 20% apmērā no sadalītās peļņas (aprēķinātās dividendes, dividendēm pielīdzinātas izmaksas, nosacītas dividendes).

Uzņēmuma ienākuma nodokļa likums arī nosaka prasību piemērot 20% nodokļa likmi ar nodokli apliekamajai bāzei, kas sastāv no nosacīti sadalītās peļņas (piemēram, ar saimniecisko darbību nesaistītos izdevumus un citus likumā noteiktos gadījumus). Saskaņā ar 12. SGS Ienākuma nodokļi ienākuma nodokļi ietver tikai tādus nodokļus, kas balstīti uz ar nodokli apliekamo peļņu, tādējādi uzņēmumu ienākuma nodoklis, kas aprēķināts par apliekamo bāzi, kas sastāv no nosacīti vai teorētiski sadalītās peļņas, tiek uzrādīts sadaļā Pārējie izdevumi.

b) Atliktais nodoklis

Atliktais nodoklis tiek aprēķināts saskaņā ar saistību metodi attiecībā uz visām pagaidu atšķirībām starp aktīvu un saistību vērtībām finanšu pārskatā un to vērtībām nodokļu aprēķinu mērķiem. Atliktā nodokļa aprēķinos tiek izmantotas bilances datumā spēkā esošās nodokļu likmes, kas sagaidāmas periodos, kad paredzēts realizēt attiecīgo atliktā nodokļa aktīvu vai nokārtot atliktā nodokļa saistību. 12. SGS "Ienākuma nodokļi" ir noteikts, ka, pastāvot atšķirībām starp nodokļa likmi, kas jāpiemēro sadalītai peļņai un nesadalītai peļņai, atliktā nodokļa aktīvi un saistības ir jāatzīst, piemērojot tādu likmi, kādu paredzēts piemērot nesadalītai peļņai.

Finanšu pārskatu pielikums (Visas summas uzrādītas eiro)

Saskaņā ar Uzņēmumu ienākuma nodokļa likumu, kas ir spēkā no 2018. gada 1. janvāra, 20% likmi piemēro tikai sadalītajai peļņai, bet nesadalītajai peļņai paredz 0% likmi. Tādējādi atliktā nodokļa aktīvi un saistības atzīstami nulles apjomā.

2.10 Nauda un tās ekvivalenti

Nauda un tās ekvivalenti sastāv no naudas kasē, bankas norēķinu kontu atlikumiem un citiem īstermiņa augsti likvīdiem ieguldījumiem ar sākotnējo termiņu līdz trīs mēnešiem. Naudas plūsmas pārskats ir sastādīts pēc tiešās metodes.

2.11 Uzkrātās saistības neizmantotajiem atvaļinājumiem

Uzkrāto saistību summa tiek noteikta, reizinot darbinieku vidējo dienas atalgojumu pārskata gada pēdējos sešos mēnešos ar pārskata gada beigās uzkrāto neizmantoto atvaļinājuma dienu skaitu papildus aprēķinot darba devēja valsts sociālās apdrošināšanas obligātās iemaksas.

2.12 Administrācijas izdevumu sadalījums starp apdrošināšanas veidiem

Pārējie ienākumi un izdevumi, kuri attiecas uz Uzņēmuma administrāciju un nav tieši attiecināmi uz kādu no pārdošanas struktūrvienībām, tiek sadalīti sekojoši:

- nopelnīto prēmiju pa apdrošināto personu veidiem (juridiskās vai fiziskās personas) un apdrošināšanas veidiem attiecina pret periodā kopējo nopelnīto prēmiju, tādējādi iegūstot nopelnīto prēmiju proporciju;
- netiešo izdevumu kopsummu pareizina ar nopelnīto prēmiju proporciju, tādējādi iegūstot netiešo izdevumu summu, kas piekrīt attiecīgajam apdrošināto personu un apdrošināšanas veidam.

2.13 Darbinieku labumi

Īstermiņa darbinieku labumus, tai skaitā algas un sociālās apdrošināšanas maksājumus, prēmijas un atvaļinājuma pabalstus, uzrāda administratīvo izdevumu sastāvā saskaņā ar uzkrājumu principu. Sabiedrība aprēķina ikgadējo prēmiju izmaksas, pamatojoties uz pārskata gada finanšu rezultātiem un darbinieku individuālo mērķu sasniegumiem. Atsevišķiem darbiniekiem daļa gada prēmijas izmaksas var tikt atlikta un izmaksāta līdz četru gadu laikā pēc tās aprēķināšanas. Uz atlikto daļu nav attiecināmi būtiski papildu izpildes nosacījumi. Uzkrātās saistības prēmiju izmaksām sastāda uzkrātās summas uz gada beigām.

Sabiedrība veic iemaksas Valsts sociālās apdrošināšanas fondā attiecīgi pēc valsts noteiktajām likmēm un saskaņā ar noslēgtajiem līgumiem. Sabiedrībai jāveic fiksētas iemaksas Fondā, un pēc šo iemaksu veikšanas Sabiedrībai nerodas papildu juridiskas vai konstruktīvas maksājumu saistības par pašreizējo un iepriekšējo periodu. Iemaksas tiek iekļautas izdevumos kā darbinieku saņemtie labumi tajā pašā periodā, kad ir veikta iemaksa.

2.14 Akciju kapitāls un dividenžu izmaksas

Parastās akcijas ir klasificētas kā pašu kapitāls.

Sabiedrības akcionāriem izmaksājamās dividendes tiek atspoguļotas kā saistības tajā finanšu pārskatā periodā, kurā Sabiedrības akcionāri ir apstiprinājuši dividendes izmaksai.

2.15 Vērtības samazinājums

a) Finanšu aktīvi

9. SFPS ir izmantots "paredzamo kredītzaudējumu" modelis, kas aizvieto 39. SGS "radušos zaudējumu modeli", un tas nozīmē to, ka zaudējumu notikums vairs nebūs nepieciešams pirms vērtības samazināšanās atzīšanas. Sabiedrība regulāri novērtē paredzamos kredītzaudējumus attiecībā uz finanšu aktīviem, kas netiek novērtēti patiesajā vērtībā.

Sabiedrība novērtē paredzamos kredītzaudējumus debitoru parādiem gan attiecībā uz atsevišķiem aktīviem, gan uz aktīvu grupām. Visiem termiņnoguldījumiem kredītiestādēs tiek specifiski novērtēti paredzami kredītzaudējumi.

Visiem individuāli nozīmīgiem debitoru parādiem paredzami kredītzaudējumi tiek novērtēti atsevišķi. Visi individuāli būtiskie debitoru parādi, kuriem nav konstatēta specifiskā vērtības samazināšanās, tiek kolektīvi novērtēti, lai konstatētu paredzamos kredītzaudējumus. Debitoru parādiem, kas nav individuāli būtiski, paredzami kredītzaudējumi tiek noteikti visai grupai. Tā kā vairums Sabiedrības debitoru parādu ir īstermiņa, tiek lēsts, ka uzkrājumi paredzamiem kredītzaudējumiem no cedētās pārāpdrošināšanas debitoru parādiem un pārējiem debitoru parādiem saskaņā ar 9. SFPS nav būtiski.

Zaudējumus no vērtības samazināšanās aktīviem, kas uzrādīti amortizētajā pašizmaksā, novērtē kā starpību starp finanšu aktīva uzskaites vērtību un aplēsto nākotnes naudas plūsmu pašreizējo vērtību, kas diskontēta ar aktīva sākotnējo efektīvo procentu likmi. Zaudējumus atzīst kā peļņu vai zaudējumus peļņas vai zaudējumu aprēķinā uzrāda kā vērtības samazinošus uzkrājumus debitoru parādiem. No aktīva pārvērtēšanas brīža procentu ienākumi tiek aprēķināti saskaņā ar procentu likmi, kas atgūstamās summas aprēķinā ir izmantota nākotnes naudas plūsmas diskontēšanai. Ja notikuma, kas izcēlies pēc zaudējumu atzīšanas, rezultātā zaudējumi no vērtības samazināšanās samazinās, samazinājumu atceļ, izmantojot peļņu vai zaudējumus.

Finanšu pārskatu pielikums (Visas summas uzrādītas eiro)

Visiem individuāli nozīmīgiem debitoru parādiem, kas uzrādīti kā patiesajā vērtībā novērtēti aktīvi ar atspoguļojumu pārējos visaptverošajos ienākumos, paredzami kredītzaudējumi tiek novērtēti atsevišķi, izmantojot tādas konkrētā finanšu instrumenta parametrus kā saistību neizpildes varbūtība (PD) un zaudējumi saistību neizpildes gadījumā (EAD). PD un LGD tiek aplēsti, izmantojot konkrētā finanšu instrumenta jaunāko publicēto kredītreitingu un ziņojumus par korporatīvo un valstu parādzīmju saistību neizpildi un atgūtām summām, ko publicē kredītreitinga aģentūras.

b) Nefinanšu aktīvi

Sabiedrība katrā bilances datumā novērtē, vai nepastāv pazīmes, kuras liecinātu, ka nefinanšu aktīviem varētu būt samazinājusies vērtība. Ja tiek konstatēts, ka šādas pazīmes pastāv, tiek aplēsta aktīva atgūstamā summa.

Zaudējumus no vērtības samazināšanās atzīst brīdī, kad aktīva vai tā naudu pelnošās vienības uzskaites summa pārsniedz tās atgūstamo summu. Naudu pelnošā vienība ir mazākā nosakāmā aktīvu grupa, kas rada naudas plūsmu, kuras ir neatkarīgas no citiem aktīviem un grupām. Zaudējumi no vērtības samazināšanās tiek atzīti peļņas vai zaudējumu aprēķinā. Zaudējumus no vērtības samazināšanās, kas atzīti attiecībā uz naudu pelnošām vienībām, sākotnēji attiecina, lai samazinātu tām piešķirtās nemateriālās vērtības uzskaites vērtību, un pēc tam, lai proporcionāli samazinātu pārējo šajā vienībā (vienību kopumā) ietilpstošo aktīvu uzskaites vērtību.

Aktīva vai naudu ienesošās vienības atgūstamā summa ir lielākā no tās lietošanas vērtības vai patiesās vērtības, atskaitot pārdošanas izmaksas. Novērtējot lietošanas vērtību, aplēstās nākotnes naudas plūsmas tiek diskontētas līdz tās pašreizējai vērtībai, izmantojot pirms nodokļu diskonta likmi, kura atspoguļo naudas laika vērtības pašreizējo tirgus novērtējumu un riskus, kas saistīti ar attiecīgo aktīvu.

Iepriekšējā pārskata periodā atzītie zaudējumi no aktīvu vērtības samazināšanās tiek pārskatīti katrā pārskata perioda beigu datumā, lai noteiktu, vai nepastāv pierādījumi tam, ka zaudējumi ir samazinājušies vai nepastāv pavisam. Zaudējumus no vērtības samazināšanās atceļ, ja ir veiktas izmaiņas aplēsēs, kas izmantotas atgūstamās summas noteikšanai. Zaudējumus no vērtības samazināšanās atceļ vienīgi tādā apmērā, lai attiecīgā aktīva uzskaites vērtība nepārsniegtu to uzskaites vērtību, atskaitot nolietojumu, kura tiktu noteikta, ja zaudējumi no vērtības samazināšanās nebūtu bijuši sākotnēji atzīti.

2.16 Ieņēmumi no līgumiem ar klientiem

Ņemot vērā Sabiedrības darbību un tās gūto ieņēmumu veidus, ieviešot 15. SFPS, nav būtiski mainījies ieņēmumu atzīšanas laiks un novērtējums, jo apdrošināšanas līgumi neietilpst 15. SFPS darbības jomā. Ieņēmumus Sabiedrība atzīst laika gaitā (piem., īres un pārāpdrošināšanas komisijas ienākumi) vai noteiktā laika brīdī (piemēram, derīgo atlieku pārdošana, ienākumi no polišu pārtraukšanas), jo ir realizētas attiecīgās izpildes saistības, un darījuma cenas vai izpildes saistību realizācijas noteikšanai nav jāizdara būtiski spriedumi. 15. SFPS ietvara ieņēmumi ir iekļauti visaptverošo ienākumu pārskata postenī Pārējie tehniskie ienākumi, Pārējie ienākumi, un kā daļa no Atgūtajiem zaudējumiem, piem., derīgo atlieku pārdošanas darījumiem. Sabiedrība ir novērtējusi, ka 15. SFPS nav būtiskas ietekmes uz finanšu pārskatiem, un tādējādi tā nesniedz papildu informāciju saskaņā ar 15. SFPS prasībām.

3. APLĒSES UN SPRIEDUMI

Vadības izdarītie spriedumi, aplēses un pieņēmumi, ko tā piemēro sagatavojot finanšu pārskatus, ietekmē uzrādītās aktīvu un saistību summas, ieņēmumus un izdevumus. Lai arī šie vērtējumi ir balstīti uz vadības labākajām zināšanām, faktiskie rezultāti var atšķirties no šiem vērtējumiem.

Aplēses un ar tām saistītie pieņēmumi tiek regulāri pārbaudīti. Izmaiņas grāmatvedības aplēsēs tiek atzītas tajā periodā, kurā attiecīgās aplēses tiek pārskatītas, ja izmaiņas ietekmē tikai attiecīgo periodu, vai arī periodā, kad aplēses tiek pārskatītas, un nākamajos periodos, ja izmaiņas ietekmē gan pārskata, gan nākamos periodus.

Aplēse par galīgām saistībām, kas radīsies no noslēgtajiem apdrošināšanas līgumiem, ir Sabiedrības vissvarīgākā grāmatvedības aplēse.

Rezerves pieteiktām, bet noregulētām atlīdzībām tiek noteiktas, pamatojoties uz atlīdzību noregulētāju novērtējumu par katru atsevišķo pieteikto apdrošināšanas gadījumu. Gadījumos, kad atlīdzība ir pieteikta, bet aplēse par atlīdzības apjomu vēl nav sagatavota, tiek noteikta sākotnējā rezerve, pamatojoties uz vidējo atlīdzības apjomu atbilstošā atlīdzību kategorijā.

Rezerve notikušajiem, bet nepieteiktajiem apdrošināšanas gadījumiem tiek aprēķināta, piemērojot Bornhuetter – Ferguson metodi, izņemot zemāk aprakstītos apdrošināšanas portfeļus. OCTA apdrošināšanas veidā tiek saņemtas regresa prasības no Valsts Sociālās Apdrošināšanas aģentūras (VSAA). Šīs regresa prasības tiek iesniegtas apdrošināšanas kompānijām ar vidējo kavējumu 1 līdz 3 gadi pēc negadījuma datuma. Regresa prasības tiek vērstas attiecībā uz VSAA izmaksātiem pabalstiem un pensijām. Sabiedrības atlīdzību noregulētāji izvērtē ilgtermiņa prasību maksājumu apjomu un, balstoties uz savām aplēsēm, izveido rezerves nākotnes maksājumiem. Aplēstajās ilgtermiņa rezervēs ir iekļauts paredzamais nākotnes atlīdzību prasību pieaugums pensiju indeksācijas un medicīnas izdevumu pieauguma dēļ. Tā kā nākotnes maksājumu ilgtermiņa rakstura dēļ atlīdzību prasību rezerves ir pakļautas būtiskai nenoteiktībai, indeksācijas pieņēmums, kas cita starpā ietver diskontēšanu, ir iegūts, apvienojot ekonomikas pieņēmumus ar aktuāra analīzi par dažādiem potenciāliem atlīdzību prasību attīstības scenārijiem. Rezerve vēl nepieteiktām VSAA regresa prasībām tiek

Finanšu pārskatu pielikums (Visas summas uzrādītas eiro)

aprēķināta, izmantojot paredzamo prasību smaguma un biežuma metodi. Garantiju apdrošināšanas portfelim un 2015. gadā no PZU Lietuva Latvijas filiāles pārņemtajam apdrošināšanas portfelim rezerve notikušajiem, bet nepieteiktajiem apdrošināšanas gadījumiem tiek aprēķināta, izmantojot kopējo zaudējumu metodi, kur rezerves tiek novērtētas, pamatojoties uz paredzamo zaudējumu rādītāju katram negadījumu periodam.

Atlīdzību noregulēšanas rezerve tiek aprēķināta, balstoties uz vidējo summu par vienu atlīdzību noregulēšanas transakciju un kopējo nākotnē prognozēto atlīdzību transakciju skaitu. Vidējo summu par vienu atlīdzību prasības transakciju aprēķina, izmantojot aktuālos datus par zaudējumu noregulēšanas izdevumiem. Atlīdzību noregulēšanas rezerves garantiju apdrošināšanas portfelim un 2015. gadā no PZU Lietuva Latvijas filiāles pārņemtajam apdrošināšanas portfelim tiek aprēķinātas, izmantojot kopējo zaudējumu metodi, kur rezerves tiek novērtētas, pamatojoties uz paredzamo zaudējumu rādītāju katram negadījumu periodam, līdzīgi kā IBNR rezervēm.

Rezerves atgūstamām summām no regresa prasībām un derīgo atlieku summām tiek aprēķinātas ar Bornhuetter - Ferguson metodi tikai tajos apdrošināšanas veidos, kuros atlīdzību prasību nosacījumi paredz regulāru ienākumu saņemšanu, tāpēc atgūstamība tiek vērtēta kā augsta.

Informācijas par Sabiedrības pakļautību apdrošināšanas riskam ir sniegta arī 37. piezīmē.

Citas jomas, kurās jāizdara pieņēmumi un kurās pastāv aplēšu nenoteiktība, ir vērtības samazināšanās un atlikto klientu piesaistes izdevumu novērtējums. Turpmāka informācija par šajās jomās izmantotajiem pieņēmumiem ir ietverta šādās piezīmēs:

- Zaudējumi no vērtības samazināšanās: 2.15. piezīme
- Atliktās klientu piesaistīšanas izmaksas: 37. piezīme par veiktajiem saistību atbilstības testiem

Kā norādīts 2.5. piezīmē, visi patiesajā vērtībā novērtētie finanšu aktīvi ir kotēti. Balstoties uz vērtēšanas paņēmienos izmantotajiem ievades datiem, 31.12.2019. un 31.12.2018. šīs patiesās vērtības ir klasificētas hierarhijas 1. līmenī: nekoriģētas aktīvā tirgū kotētas cenas identiskiem aktīviem.

AAS BALTA GADA PĀRSKATS PAR 2019. GADU

Finanšu pārskatu pielikums (Visas summas uzrādītas eiro)

4. NETO PARAKSTĪTĀS PRĒMIJAS

	2019			2018		
	Bruto summa	Pārapprošinātāju daļa	Neto summa	Bruto summa	Pārapprošinātāju daļa	Neto summa
Nelaimes gadījumu apdrošināšana	3 094 590	(14 088)	3 080 502	2 647 916	(16 710)	2 631 206
Veselības apdrošināšana	20 536 395	-	20 536 395	18 315 472	-	18 315 472
Sauszemes transporta apdrošināšana	30 690 502	(654 989)	30 035 513	29 358 906	(246 892)	29 112 014
Kuģu apdrošināšana	26 350	(1 004)	25 346	28 613	(1 801)	26 812
Kravu apdrošināšana	990 104	(89 371)	900 733	947 735	(46 834)	900 901
Īpašuma apdrošināšana	25 039 717	(2 203 680)	22 836 037	20 823 229	(1 200 163)	19 623 066
Kredītu apdrošināšana	52 801	-	52 801	55 975	-	55 975
Vispārējā civiltiesiskās atbildības apdrošināšana	4 150 504	(235 524)	3 914 980	3 985 560	(291 697)	3 693 863
Garantijas	2 594 230	(919 317)	1 674 913	2 376 600	(824 757)	1 551 843
Finanšu riski	273 353	(151 423)	121 930	342 185	(110 647)	231 538
Ceļojumu apdrošināšana	3 447 541	(8 635)	3 438 906	3 331 560	(7 345)	3 324 215
OCTA	23 434 047	(587 306)	22 846 741	22 508 463	(614 234)	21 894 229
	114 330 134	(4 865 337)	109 464 797	104 722 214	(3 361 080)	101 361 134

Līgumi (polises) ir galvenokārt izsniegtas klientiem Latvijā.

Nopelnītās prēmijas

	2019			2018		
	Bruto nopelnītās prēmijas	Pārapproši nātāju daļa	Neto nopelnītās prēmijas	Bruto nopelnītās prēmijas	Pārapproši nātāju daļa	Neto nopelnītās prēmijas
Sauszemes transporta apdrošināšana	30 483 289	(710 906)	29 772 383	28 150 356	(544 737)	27 605 619
Īpašuma apdrošināšana	23 277 388	(2 213 052)	21 064 336	19 758 885	(1 268 880)	18 490 005
Veselības apdrošināšana	19 481 088	-	19 481 088	17 419 575	-	17 419 575
OCTA	23 337 330	(579 169)	22 758 161	19 957 776	(607 889)	19 349 887
Cita	13 681 534	(1 247 839)	12 433 695	12 851 683	(1 120 154)	11 731 529
KOPĀ	110 260 629	(4 750 966)	105 509 663	98 138 275	(3 541 660)	94 596 615

5. NENOPELNĪTO PRĒMIJU UN NEPALEDZĒTO RISKU REZERVES

a) Izmāņas nenopelnīto prēmiju un neparedzēto risku rezervēs

	Bruto summa	Pārapprošinātāju daļa	Neto summa
Atlikums 2017. gada 31. decembrī	42 981 501	(1 146 350)	41 835 151
Parakstītās prēmijas	104 722 214	(3 361 080)	101 361 134
Nopelnītās prēmijas	(98 138 275)	3 541 660	(94 596 615)
Kopā izmaiņas pārskata gada laikā	6 583 939	180 580	6 764 519
Atlikums 2018. gada 31. decembrī	49 565 440	(965 770)	48 599 670
Parakstītās prēmijas	114 330 134	(4 865 337)	109 464 797
Nopelnītās prēmijas	(110 260 629)	4 750 966	(105 509 663)
Kopā izmaiņas pārskata gada laikā	4 069 505	(114 371)	3 955 134
Atlikums 2019. gada 31. decembrī	53 634 945	(1 080 141)	52 554 804

AAS BALTA GADA PĀRSKATS PAR 2019. GADU

Finanšu pārskatu pielikums (Visas summas uzrādītas eiro)

b) Nenopelnīto prēmiju un neparedzēto risku rezervju izmaiņas un to sadalījums starp apdrošināšanas veidiem 2019. gadā:

	Bruto summa	Pārapirošinātāju daļa	Neto summa
Nelaiemes gadījumu apdrošināšana	185 379	-	185 379
Veselības apdrošināšana	1 055 308	-	1 055 308
Sauszemes transporta apdrošināšana	207 213	55 916	263 129
Kuģu apdrošināšana	(368)	-	(368)
Kravu apdrošināšana	3 233	-	3 233
Īpašuma apdrošināšana	1 762 330	9 371	1 771 701
Kredītu apdrošināšana	(2 742)	-	(2 742)
Vispārējā civiltiesiskās atbildības apdrošināšana	207 734	1 497	209 231
Garantijas	581 269	(174 311)	406 958
Finanšu riski	(42 476)	1 293	(41 183)
Ceļojumu apdrošināšana	15 908	-	15 908
OCTA	96 717	(8 137)	88 580
	4 069 505	(114 371)	3 955 134

c) Nenopelnīto prēmiju un neparedzēto risku rezervju izmaiņas un to sadalījums starp apdrošināšanas veidiem 2018. gadā:

	Bruto summa	Pārapirošinātāju daļa	Neto summa
Nelaiemes gadījumu apdrošināšana	(42 255)	-	(42 255)
Veselības apdrošināšana	895 896	-	895 896
Sauszemes transporta apdrošināšana	1 208 550	297 846	1 506 396
Kuģu apdrošināšana	(280)	-	(280)
Kravu apdrošināšana	28 704	1 332	30 036
Īpašuma apdrošināšana	1 064 344	68 718	1 133 062
Kredītu apdrošināšana	12 554	-	12 554
Vispārējā civiltiesiskās atbildības apdrošināšana	123 973	4 419	128 392
Garantijas	718 348	(191 781)	526 567
Finanšu riski	(35 771)	6 392	(29 379)
Ceļojumu apdrošināšana	59 190	-	59 190
OCTA	2 550 686	(6 346)	2 544 340
	6 583 939	180 580	6 764 519

d) Bruto nenopelnīto prēmiju un neparedzēto risku rezervju atlikums uz perioda beigām:

	31.12.2019	31.12.2018
Nelaiemes gadījumu apdrošināšana	1 639 996	1 454 617
Veselības apdrošināšana	8 332 141	7 276 833
Sauszemes transporta apdrošināšana	15 161 723	14 954 510
Kuģu apdrošināšana	12 294	12 662
Kravu apdrošināšana	318 451	315 218
Īpašuma apdrošināšana	12 875 949	11 113 619
Kredītu apdrošināšana	34 808	37 550
Vispārējā civiltiesiskās atbildības apdrošināšana	2 379 278	2 171 544
Garantijas	3 061 967	2 480 698
Finanšu riski	89 567	132 044
Ceļojumu apdrošināšana	590 248	574 340
OCTA	9 138 523	9 041 805
	53 634 945	49 565 440

AAS BALTA GADA PĀRSKATS PAR 2019. GADU

Finanšu pārskatu pielikums (Visas summas uzrādītas eiro)

6. CITI TEHNISKIE IENĀKUMI

	2019	2018
Pārāpdrošināšanas un frontējošās apdrošināšanas komisijas ienākumi (skat. 34. piezīmi)	427 867	294 314
Ienākumi no polišu pārtraukšanas	108 683	97 705
Ieņēmumi no līgumsodiem	581	6 324
Pārējie ienākumi	55 112	33 594
	592 243	431 937

7. IZMAKSĀTĀS APDROŠINĀŠANAS ATLĪDZĪBAS

	2019			2018		
	Bruto summa	Pārāpdrošinātāju daļa	Neto summa	Bruto summa	Pārāpdrošinātāju daļa	Neto summa
Nelaiemes gadījumu apdrošināšana	(1 306 223)	100 471	(1 205 752)	(1 139 758)	4 626	(1 135 132)
Veselības apdrošināšana	(12 988 227)	-	(12 988 227)	(11 420 448)	-	(11 420 448)
Sauszemes transporta apdrošināšana	(18 451 951)	442 108	(18 009 843)	(16 947 723)	300 722	(16 647 001)
Kuģu apdrošināšana	(26 695)	-	(26 695)	(1 150)	-	(1 150)
Kravu apdrošināšana	(158 508)	-	(158 508)	(118 146)	3 033	(115 113)
Īpašuma apdrošināšana	(47 949 105)	36 839 528	(11 109 577)	(9 869 247)	1 421 240	(8 448 007)
Kredītu apdrošināšana	(57 740)	-	(57 740)	(57 454)	-	(57 454)
Vispārējā civiltiesiskās atbildības apdrošināšana	(622 075)	-	(622 075)	(600 119)	1 060	(599 059)
Garantijas	(176 637)	40 694	(135 943)	(874 967)	255 837	(619 130)
Finanšu riski	(91 137)	17 896	(73 241)	(1 180 307)	1 027 989	(152 318)
Ceļojumu apdrošināšana	(645 511)	-	(645 511)	(765 415)	-	(765 415)
OCTA	(10 135 907)	116 528	(10 019 379)	(9 103 817)	810 262	(8 293 555)
	(92 609 716)	37 557 225	(55 052 491)	(52 078 551)	3 824 769	(48 253 782)

8. ATLIKTO APDROŠINĀŠANAS ATLĪDZĪBU PRASĪBU REZERVES

a) Izmaiņas apdrošināšanas atlikto atlīdzību prasību rezervēs:

	2019			2018		
	Bruto summa	Pārāpdrošinātāju daļa	Neto summa	Bruto summa	Pārāpdrošinātāju daļa	Neto summa
Sākuma atlikums						
Pieteiktās prasības	62 750 438	(43 386 057)	19 364 381	19 189 424	(4 437 779)	14 751 645
Notikušās, nepieteiktās	12 718 620	-	12 718 620	7 172 509	-	7 172 509
Kopā uz gada sākumu	75 469 058	(43 386 057)	32 083 001	26 361 933	(4 437 779)	21 924 154
Gada laikā izmaksātās iepriekšējo gadu atlīdzības	(47 240 454)	36 988 452	(10 252 002)	(9 966 178)	2 435 001	(7 531 177)
Rezervju izmaiņas par pārskata un iepriekšējo gadu atlīdzībām	17 013 069	(357 566)	16 655 503	59 073 303*	(41 383 279)*	17 690 024
Kopā izmaiņas par gadu	(30 227 385)	36 630 886	6 403 501	49 107 125	(38 948 278)	10 158 847
Kopā uz gada beigām	45 241 673	(6 755 171)	38 486 502	75 469 058	(43 386 057)	32 083 001
Pieteiktās prasības	26 596 789	(6 755 171)	19 841 618	62 750 438	(43 386 057)	19 364 381
Notikušās, nepieteiktās	18 644 884	-	18 644 884	12 718 620	-	12 718 620
Kopā uz gada beigām	45 241 673	(6 755 171)	38 486 502	75 469 058	(43 386 057)	32 083 001

Atlikto prasību rezervju izmaiņas 2018. un 2019. gadā, cita starpā, ir saistītas ar pieteiktajām un identificētajām atlīdzībām par īpašuma bojājumiem 2018. gadā ar bruto un pārāpdrošinātāju daļu atlikto prasību rezervēs 2018. gada 31. decembrī attiecīgi EUR 38 497 000 un EUR 37 787 311 apmērā, kas tika izmaksāta 2019. gadā

AAS BALTA GADA PĀRSKATS PAR 2019. GADU

Finanšu pārskatu pielikums (Visas summas uzrādītas eiro)

b) Atlikto apdrošināšanas atlīdzību prasību rezervju izmaiņas un to sadalījums starp apdrošināšanas veidiem 2019. gadā:

	Bruto summa	Pārapdrošinātā ju daļa	Neto summa
Nelaiemes gadījumu apdrošināšana	(234 841)	118 195	(116 646)
Veselības apdrošināšana	190 296	-	190 296
Sauszemes transporta apdrošināšana	432 144	(63 770)	368 374
Kuģu apdrošināšana	(5 739)	-	(5 739)
Kravu apdrošināšana	(72 691)	-	(72 691)
Īpašuma apdrošināšana	(35 694 257)	36 538 882	844 625
Kredītu apdrošināšana	(1 657)	-	(1 657)
Vispārējā civiltiesiskās atbildības apdrošināšana	108 802	200	109 002
Garantijas	637 802	17 573	655 375
Finanšu riski	(152 733)	148 379	(4 354)
Ceļojumu apdrošināšana	217 793	(62 163)	155 630
OCTA	4 347 696	(66 410)	4 281 286
	(30 227 385)	(36 630 886)	6 403 501

c) Atlikto apdrošināšanas atlīdzību prasību rezervju izmaiņas un to sadalījums starp apdrošināšanas veidiem 2018. gadā:

	Bruto summa	Pārapdrošinātā ju daļa	Neto summa
Nelaiemes gadījumu apdrošināšana	257 265	(18 195)	239 070
Veselības apdrošināšana	273 256	-	273 256
Sauszemes transporta apdrošināšana	662 555	(32 074)	630 481
Kuģu apdrošināšana	3 303	-	3 303
Kravu apdrošināšana	(221 213)	-	(221 213)
Īpašuma apdrošināšana	39 046 908	(36 928 415)	2 118 493
Kredītu apdrošināšana	7 855	-	7 855
Vispārējā civiltiesiskās atbildības apdrošināšana	252 892	9 800	262 692
Garantijas	557 173	(104 480)	452 693
Finanšu riski	(692 756)	529 081	(163 675)
Ceļojumu apdrošināšana	(12 110)	-	(12 110)
OCTA	8 971 997	(2 403 995)	6 568 002
	49 107 125	(38 948 278)	10 158 847

d) Bruto atlikto apdrošināšanas atlīdzību prasību rezervju atlikums uz gada beigām:

	31.12.2019	31.12.2018
Nelaiemes gadījumu apdrošināšana	357 831	592 672
Veselības apdrošināšana	1 657 895	1 467 599
Sauszemes transporta apdrošināšana	4 351 303	3 919 159
Kuģu apdrošināšana	2 723	8 462
Kravu apdrošināšana	305 829	378 520
Īpašuma apdrošināšana	9 012 255	44 706 512
Kredītu apdrošināšana	16 807	18 464
Vispārējā civiltiesiskās atbildības apdrošināšana	2 018 137	1 909 335
Garantijas	2 030 657	1 392 855
Finanšu riski	134 469	287 202
Ceļojumu apdrošināšana	379 505	161 712
OCTA	24 974 262	20 626 566
	45 241 673	75 469 058

AAS BALTA GADA PĀRSKATS PAR 2019. GADU

Finanšu pārskatu pielikums (Visas summas uzrādītas eiro)

9. KLIENTU PIESAISTĪŠANAS IZDEVUMI

	2019	2018
Brokeriem un citiem starpniekiem izmaksātā komisijas nauda	(9 897 330)	(9 551 138)
Aģentiem izmaksātā komisijas nauda un citi ar aģentiem saistīti izdevumi	(6 307 505)	(5 755 110)
Valsts sociālās apdrošināšanas obligātās iemaksas par aģentu atalgojumu	(1 271 372)	(1 149 925)
Izmaiņas atliktajos klientu piesaistīšanas izdevumos	530 656	1 077 662
Pārējie klientu piesaistīšanas izdevumi	(19 021)	(15 422)
	(16 964 572)	(15 393 933)

Atliktie klientu piesaistīšanas izdevumi

2017. gada 31. decembris	9 219 959
Atliktie klientu piesaistīšanas izdevumi	21 797 679
Atlikto klientu piesaistes izmaksu amortizācija	(20 720 016)
2018. gada 31. decembris	10 297 622
Atliktie klientu piesaistīšanas izdevumi	22 808 169
Atlikto klientu piesaistes izmaksu amortizācija	(22 277 514)
2019. gada 31. decembris	10 828 277

Atlikto klientu piesaistīšanas izdevumu (AKPI) aplēsē iekļautas pārdošanas izmaksas EUR 5 312 941 apmērā (2018: EUR 5 326 084), kas atspoguļotas administrācijas izdevumos. Skatīt 10. piezīmi.

10. ADMINISTRATĪVIE IZDEVUMI

	2019	2018
Algas izdevumi:		
- algas personālam	(6 531 297)	(6 042 606)
- valsts sociālās apdrošināšanas obligātās iemaksas	(1 477 711)	(1 384 416)
Pamatlīdzekļu nolietojums un nemateriālo ieguldījumu amortizācija*	(1 494 040)	(1 171 184)
Informācijas tehnoloģiju un sakaru izmaksas	(1 084 611)	(1 176 411)
Maksājumi Transportlīdzekļu apdrošināšanas birojam (OCTA obligātie maksājumi)	(1 072 240)	(979 945)
Reklāma un sabiedriskās attiecības	(1 064 533)	(1 073 449)
Telpu uzturēšanas un remonta izmaksas	(698 711)	(680 478)
Maksājumi Finanšu un kapitāla tirgus komisijai	(297 564)	(273 014)
Profesionālie pakalpojumi	(178 174)	(233 490)
Kancelejas izdevumi	(123 134)	(132 535)
Telpu īre*	(88 587)	(317 498)
Transports	(81 146)	(77 956)
Administrācijas izdevumi, kas attiecas uz zaudējumu noregulēšanas izdevumiem**	471 056	480 744
Pārējie administratīvie izdevumi	(780 105)	(780 185)
	(14 500 797)	(13 842 423)

* – telpu īres izdevumu samazinājums un pamatlīdzekļu nolietojuma un nemateriālo ieguldījumu amortizācijas pieaugums ir izveidojies, pieņemot 16. SFPS kopš 2019. gada 1. janvāra. Saskaņā ar Sabiedrības izvēlēto modificēto retrospektīvo pieeju salīdzināmie dati par 2018. gada netiek koriģēti.

** – pārklasificēti un iekļauti atlīdzību noregulēšanas izdevumos

Saskaņā ar Latvijas likumdošanas prasībām Finanšu un kapitāla tirgus komisijai ir jāpārskaita 0,20% no sauszemes transportlīdzekļu īpašnieku civiltiesiskās atbildības obligātajā apdrošināšanā un 0,283% no pārējiem Sabiedrības bruto saņemto prēmiju ieņēmumiem. Apdrošināto personu interešu aizsardzības fondā ir jāpārskaita 1.000% no fizisko personu iemaksātām apdrošināšanas prēmijām brīvprātīgajos apdrošināšanas veidos. Saskaņā ar spējā esošo tiesību aktu prasībām 2018. un 2019. gadā maksājumi nav veikti, jo Apdrošināto interešu aizsardzības fonda kopējo aktīvu apjoms pārsniedz 11 miljonus eiro.

Saskaņā ar "Sauszemes transportlīdzekļu īpašnieku civiltiesiskās atbildības obligātās apdrošināšanas likumu" un Latvijas Republikas Ministru kabineta saistošajiem noteikumiem Sabiedrībai jāveic sekojošie obligātie maksājumi no Sauszemes transporta līdzekļu īpašnieku civiltiesiskās atbildības apdrošināšanas bruto prēmijām:

AAS BALTA GADA PĀRSKATS PAR 2019. GADU

Finanšu pārskatu pielikums (Visas summas uzrādītas eiro)

- OCTA Garantijas fondā fiksēta summa par noteiktu transporta līdzekļa veidu.
- Ceļu satiksmes negadījumu fondā 2% no pārskata periodā parakstītajām prēmijām.
- Latvijas Transportlīdzekļu apdrošinātāju birojam - mainīga summa EUR 0,41 (2018: EUR 0,48) par līgumu un fiksēta summa EUR 33 000 gadā (2018. gadā: EUR 34 896) vai EUR 2 750 mēnesī (2018. gadā: EUR 2 908).

2019. gadā OCTA obligātie atskaitījumi sastādīja EUR 1 072 240 (2018: EUR 979 945).

2019. gada beigās Sabiedrībā bija nodarbināti 328 darbinieki (2018.: 314) un 245 aģenti (2018: 255).

Administratīvie izdevumi ietver ar klientu piesaistīšanu saistītos izdevumus EUR 5 312 941 (2018: EUR 5 326 084), kas ņemti vērā atlikto klientu piesaistīšanas izdevumu aprēķinā. Šie administratīvie izdevumi ietver fiksētas un mainīgas izmaksas, kas saistītas ar jaunu klientu piesaisti un apdrošināšanas līgumu parakstīšanu. Lūdzu skatīt 9. piezīmi.

Administrācijas izdevumu sastāvā iekļauta atlīdzība Zvērinātu revidentu komercsabiedrībai KPMG Baltics AS par gada pārskata revīziju, ko 2019. gadā veido: finanšu pārskatu revīzija, ieskaitot PVN EUR 42 774 (2018: 36 300).

Administratīvo izdevumu sadalījums starp apdrošināšanas veidiem, balstoties uz vadības sadalījumu:

	2019	2018
Nelaiemes gadījumu apdrošināšana	(547 201)	(545 753)
Veselības apdrošināšana	(2 177 482)	(2 298 755)
Sauszemes transporta apdrošināšana	(3 794 498)	(3 326 852)
Kuģu apdrošināšana	(2 779)	(3 584)
Kravu apdrošināšana	(88 411)	(113 868)
Īpašuma apdrošināšana	(2 627 845)	(2 734 622)
Kredītu apdrošināšana	(7 211)	(8 757)
Vispārējā civiltiesiskās atbildības apdrošināšana	(426 282)	(513 766)
Garantijas	(151 748)	(168 369)
Finanšu riski	(16 396)	(33 476)
Ceļojumu apdrošināšana	(536 941)	(618 397)
OCTA	(4 124 003)	(3 476 224)
	(14 500 797)	(13 842 423)

Izdevumu sadalījums, balstoties uz vadības viedokli, ir aprakstīts 2.3. piezīmes e) apakšpunktā un 2.12. piezīmē.

11. CITI TEHNISKIE IZDEVUMI

	2019	2018
Citi izdevumi	809	142
Izmaiņas uzkrājumos kavētiem debitoru parādiem, neto	-	12 616
	809	12 758

12. PROCENTU IENĀKUMI

	2019	2018
No finanšu aktīviem patiesajā vērtībā ar atspoguļojumu pārējos visaptverošajos ienākumos:		
Valsts parāda vērtspapīri	1 827 256	1 616 145
Korporatīvie parāda vērtspapīri	159 815	198 847-
	1 987 071	1 814 992

AAS BALTA GADA PĀRSKATS PAR 2019. GADU

Finanšu pārskatu pielikums (Visas summas uzrādītas eiro)

13. NETO PEĻŅA / (ZAUDĒJUMI) NO FINANŠU AKTĪVIEM

	2019	2018
PVPVI finanšu aktīvi		
Valsts parāda vērtspapīri	(1 137 431)	(974 761)
Korporatīvie parāda vērtspapīri	(27 667)	(69 770)
PVPZA finanšu aktīvi		
Ieguldījumu fondi	217 213	(74 322)
	(947 885)	(1 118 853)

	2019	2018
Realizētā peļņa / (zaudējumi):		
Valsts parāda vērtspapīri	(13 906)	(8 169)
Korporatīvie parāda vērtspapīri	(1 975)	(12 125)
Ieguldījumu fondi	9 353	24 331
Nerealizētā peļņa / (zaudējumi):		
Valsts parāda vērtspapīri	(1 123 525)	(966 592)
Korporatīvie parāda vērtspapīri	(33 310)	(54 949)
Ieguldījumu fondi	207 860	(98 654)
Izmaiņas paredzamajos kredītzaudējumos, neto	7 618	(2 695)
	(947 885)	(1 118 853)

14. PĀRĒJIE FINANŠU IEŅĒMUMI

	2019	2018
Procentu ieņēmumi no naudas un tās ekvivalentiem	31	186
	31	186

15. PĀRĒJIE FINANŠU IZDEVUMI

	2019	2018
Procentu izdevumi un amortizācija subordinētajam aizdevumam	(61 172)	(60 975)
Procentu izdevumi par nomas saistībām	(28 859)	-
Zaudējumi no valūtas kursa svārstībām, neto	(5 260)	(6 641)
	(95 291)	(67 616)

16. PĀRĒJIE IENĀKUMI

	2019	2018
Pārējie ienākumi	21 890	12 797
Īres ieņēmumi	6 964	7 150
Ieņēmumi no VSAOI, IIN un PVN pārrēķina	7 036	6 232
	35 890	26 179

17. PĀRĒJIE IZDEVUMI

	2019	2018
Pamatlīdzekļu un nemateriālo ieguldījumu atsavināšanas rezultāts	(199 114)	-
Norakstīti iepriekšējo gadu debitoru parādi un neto izmaiņas uzkrājumos kavētiem debitoru parādiem	(4 492)	-
Citi izdevumi	(17 010)	(5 674)
IIN un VSAOI pārrēķina izdevumi	-	(492)
	(220 616)	(6 166)

AAS BALTA GADA PĀRSKATS PAR 2019. GADU

Finanšu pārskatu pielikums (Visas summas uzrādītas eiro)

18. NEMATERIĀLIE AKTĪVI

	Datorprogrammas	Nemateriālo ieguldījumu izstrādes izmaksas	Kopā
2017. gada 31. decembris			
Sākotnējā vērtība	12 250 181	215 690	12 465 871
Uzkrātā amortizācija	(10 444 169)	-	(10 444 169)
Neto uzskaites vērtība	1 806 012	215 690	2 021 702
2018. gadā			
Iegādāts iekšēji veiktas programmatūras izstrādes rezultātā	223 144	732 623	955 767
Iegādāts ārēji veiktas programmatūras izstrādes rezultātā	82 803	-	82 803
Pārvietots	855 060	(855 060)	-
Norakstīts	(216 835)	-	(216 835)
Norakstīto nemateriālo ieguldījumu amortizācija	216 835	-	216 835
Aprēķinātā amortizācija	(786 050)	-	(786 050)
Atlikusi bilances vērtība uz perioda beigām	2 180 969	93 253	2 274 222
2018. gada 31. decembris			
Sākotnējā vērtība	13 194 352	93 253	13 287 605
Uzkrātais nolietojums	(11 013 383)	-	(11 013 383)
Neto uzskaites vērtība	2 180 969	93 253	2 274 222
2019. gadā			
Iegādāts iekšēji veiktas programmatūras izstrādes rezultātā	296 322	850 946	1 147 268
Pievienots ārēji veiktas programmatūras izstrādes rezultātā	41 913	-	41 913
Pārvietots	856 798	(856 798)	-
Norakstīts	(614 335)	-	(614 335)
Norakstīto nemateriālo ieguldījumu amortizācija	419 803	-	419 803
Aprēķinātā amortizācija	(823 817)	-	(823 817)
Atlikusi bilances vērtība uz perioda beigām	2 357 653	87 401	2 445 054
2019. gada 31. decembris			
Sākotnējā vērtība	13 775 050	87 401	13 862 451
Uzkrātā amortizācija	(11 417 397)	-	(11 417 397)
Neto uzskaites vērtība	2 357 653	87 401	2 445 054

AAS BALTA GADA PĀRSKATS PAR 2019. GADU

Finanšu pārskatu pielikums (Visas summas uzrādītas eiro)

19. PAMATLĪDZEKĻI

	Zemes gabali un ēkas	Ieguldījumi nomātos pamat- līdzekļos	Lietošanas tiesību aktīvi	Transporta līdzekļi	Datori	Biroja iekārtas	Kopā
2017. gada 31. decembris							
Iegādes vērtība	5 736 227	231 896	-	165 373	1 243 539	706 742	8 083 777
Uzkrātais nolietojums	(1 486 995)	(138 507)	-	(71 397)	(949 815)	(545 893)	(3 192 607)
Uzkrātais vērtības samazinājums	(1 997 825)	-	-	-	-	-	(1 997 825)
Neto uzskaites vērtība	2 251 407	93 389	-	93 976	293 724	160 849	2 893 345
2018. gadā							
Iegādāts	(172)	102 328	-	-	478 020	131 946	712 122
Izslēgts	179 949	-	-	-	(277 143)	(95 896)	(193 090)
Aprēķinātais nolietojums	(68 259)	(36 473)	-	(20 663)	(211 711)	(56 940)	(394 046)
Izslēgto pamatlīdzekļu nolietojums	(179 949)	-	-	-	276 972	95 896	192 919
Atlikusī bilances vērtība uz perioda beigām	2 182 976	159 244	-	73 313	559 862	235 855	3 211 250
2018. gada 31. decembris							
Iegādes vērtība	5 916 004	334 224	-	165 373	1 444 416	742 792	8 602 809
Uzkrātais nolietojums	(1 735 203)	(174 980)	-	(92 060)	(884 554)	(506 937)	(3 393 734)
Uzkrātais vērtības samazinājums	(1 997 825)	-	-	-	-	-	(1 997 825)
Neto uzskaites vērtība	2 182 976	159 244	-	73 313	559 862	235 855	3 211 250
2019. gadā							
Korekcija 16. SFPS sākotnējās piemērošanas brīdī	-	-	931 058	-	-	-	931 058
Iegādāts	135 174	54 576	1 060 309	1 398	141 009	113 627	1 506 093
Izslēgts	-	-	-	-	(133 844)	(1 692)	(135 536)
Aprēķinātais nolietojums	(64 222)	(53 661)	(224 010)	(20 827)	(231 224)	(76 815)	(670 759)
Izslēgto pamatlīdzekļu nolietojums	-	-	-	-	129 263	1 692	130 955
Atlikusī bilances vērtība uz perioda beigām	2 253 928	160 159	836 299	53 884	465 066	272 667	4 042 003
2019. gada 31. decembris							
Iegādes vērtība	6 051 178	388 800	1 060 309	166 771	1 451 581	854 727	9 973 366
Uzkrātais nolietojums	(1 799 425)	(228 641)	(224 010)	(112 887)	(986 515)	(582 060)	(3 933 538)
Uzkrātais vērtības samazinājums	(1 997 825)	-	-	-	-	-	(1 997 825)
Neto uzskaites vērtība	2 253 928	160 159	836 299	53 884	465 066	272 667	4 042 003

Visi zemes gabali un ēkas, kā arī pārējie pamatlīdzekļi tiek izmantoti Sabiedrības saimnieciskās darbības nodrošināšanai.

Lietošanas tiesību aktīvi ietver telpu nomu.

20. PATIESAJĀ VĒRTĪBĀ NOVĒRTĒTI FINANŠU IEGULDĪJUMI AR ATSPUGUĻOJUMU PEĻNAS VAI ZAUDĒJUMU APRĒĶINĀ

	31.12.2019 Patiesā vērtība	Iegādes izmaksas	31.12.2018 Patiesā vērtība	Iegādes izmaksas
Līdzdalība ieguldījumu kopfondos	4 978 551	4 714 653	4 770 691	4 783 849
	4 978 551		4 770 691	

Sadalījums starp īstermiņa un ilgtermiņa finanšu aktīviem patiesajā vērtībā ar atspoguļojumu peļņas vai zaudējumu aprēķinā ir atspoguļots 40. piezīmē. Saskaņā ar 7. SFPS sniegto definīciju patiesajā vērtībā novērtētie finanšu aktīvi ar atspoguļojumu peļņas vai zaudējumu aprēķinā, kuru kopējā vērtība ir EUR 4.98 miljoni (2018: EUR 4.77 miljoni), ir klasificēti patiesās vērtības hierarhijas 1. līmenī.

AAS BALTA GADA PĀRSKATS PAR 2019. GADU

Finanšu pārskatu pielikums (Visas summas uzrādītas eiro)

21. FINANŠU IEGULDĪJUMI PATIESAJĀ VĒRTĪBĀ AR ATSPUGUĻOJUMU PĀRĒJOS VISAPTVEROŠAJOS IENĀKUMOS

	31.12.2019 Patiesā vērtība	Iegādes izmaksas	31.12.2018 Patiesā vērtība	Iegādes izmaksas
Lietuvas valsts parāda vērtspapīri	42 854 638	43 239 943	30 002 375	30 345 452
Latvijas valsts parādzīmes	30 120 969	29 780 598	17 978 040	17 777 686
Polijas valsts parāda vērtspapīri	17 957 604	17 936 700	17 895 907	17 936 700
Bulgārijas valsts parāda vērtspapīri	3 130 171	2 984 384	3 154 621	2 984 384
Rumānijas valsts parāda vērtspapīri	2 816 018	3 026 030	2 883 136	3 026 030
Ungārijas valsts parāda vērtspapīri	418 867	428 114	1 876 442	2 005 330
Horvātijas valsts parāda vērtspapīri	2 984 833	2 889 626	3 015 595	2 889 626
Korporatīvie parāda vērtspapīri	6 337 162	6 176 006	6 535 421	6 460 289
	106 620 262		83 341 537	

Sadalījums starp īstermiņa un ilgtermiņa finanšu aktīviem patiesajā vērtībā ar atspoguļojumu pārējos visaptverošajos ienākumos ir atspoguļots 38. piezīmē. Saskaņā ar 7. SFPS sniegto definīciju patiesajā vērtībā novērtēti finanšu aktīvi ar atspoguļojumu pārējos visaptverošajos ienākumos, kuru kopējā vērtība ir EUR 106.62 miljoni (2018: EUR 83.34 miljoni), ir klasificēti patiesās vērtības hierarhijas 1. līmenī.

2019. gada 31. decembrī un 2018. gada 31. decembrī visi patiesajā vērtībā novērtētie finanšu ieguldījumi ar atspoguļojumu pārējos visaptverošajos ienākumos saskaņā ar 9. SFPS prasībām ir klasificēti 1. posmā.

Izmaiņas finanšu ieguldījumu patiesajā vērtībā ar atspoguļojumu pārējos visaptverošajos ienākumos pārvērtēšanas rezervē:

2017. gada 31. decembris	-
Pārņests no pārdošanai pieejamiem finanšu ieguldījumiem 16. SFPS sākotnējās piemērošanas brīdī	533 950
Pārvērtēts 9. SFPS sākotnējās piemērošanas brīdī	1 448 923
Neto izmaiņas patiesajā vērtībā	(641 528)
2018. gada 31. decembris	1 341 345
Neto izmaiņas patiesajā vērtībā	1 025 208
2019. gada 31. decembris	2 366 553

22. DEBITORI NO TIEŠĀS APDROŠINĀŠANAS OPERĀCIJĀM

	31.12.2019	31.12.2018
Bruto debitoru parādi no tiešās apdrošināšanas operācijām	19 821 136	17 602 752
Uzkrājumi šaubīgo debitoru parādiem no tiešās apdrošināšanas operācijām	(39 090)	(85 785)
	19 782 046	17 516 967

Tiešās apdrošināšanas debitoru parādu vecuma struktūra pārskata perioda beigu datumā bija šāda:

	Bruto 31.12.2019	Uzkrājumi 31.12.2019	Neto 31.12.2019	Bruto 31.12.2018	Uzkrājumi 31.12.2018	Neto 31.12.2018
Nav kavēti	19 385 887	-	19 385 887	17 197 218	-	17 197 218
Kavēti 0-30 dienas	383 767	-	383 767	303 754	-	303 754
Kavēti 31-60 dienas	12 392	-	12 392	15 995	-	15 995
Ilgāk par 60 dienām	39 090	(39 090)	-	85 785	(85 785)	-
	19 821 136	(39 090)	19 782 046	17 602 752	(85 785)	17 516 967

Vadība uzskata, ka summas, kuru samaksa nav nokavēta un vai ir nokavēta ne vairāk kā par 60 dienām, joprojām ir pilnībā atgūstamas, balstoties uz klientu vēsturisko maksājumu disciplīnu un kredītriska analīzi, bet vērtības samazināšanās paredzamajiem kredītu zaudējumiem netiek atzīta, jo tā tiek uzskatīta par nebūtisku.

AAS BALTA GADA PĀRSKATS PAR 2019. GADU

Finanšu pārskatu pielikums (Visas summas uzrādītas eiro)

Izmaiņas uzkrājumos zaudējumiem no tiešās apdrošināšanas debitoru parādu vērtības samazināšanās gada laikā bija šādas:

2017. gada 31. decembris	69 247
Izveidoti papildu uzkrājumi	19 065
Atgūti parādi	(2 527)
2018. gada 31. decembris	85 785
Izveidoti papildu uzkrājumi	7 411
Norakstīti debitoru parādi	(51 453)
Atgūti parādi	(2 653)
2019. gada 31. decembris	39 090

23. DEBITORI NO PĀRAPDROŠINĀŠANAS OPERĀCIJĀM

	31.12.2019	31.12.2018
Debitoru no pārāpdrošināšanas operācijām uzskaites vērtība	245 609	996 113
Uzkrājumi nedrošiem debitoru parādiem no pārāpdrošināšanas operācijām	-	-
	245 609	996 113

Vadība uzskata, ka debitoru parādi no pārāpdrošināšanas operācijām ir pilnībā atgūstami, balstoties uz klientu vēsturisko maksājumu disciplīnu un pārāpdrošinātāju kredītriska analīzi, bet vērtības samazināšanās paredzamajiem kredītu zaudējumiem netiek atzīta, jo tā tiek uzskatīta par nebūtisku.

24. PĀRĒJIE UZKRĀTIE IENĀKUMI UN NĀKAMO PERIODU IZDEVUMI

	31.12.2019	31.12.2018
Atlīdzību prasību novēršanas izdevumi	413 514	510 298
Priekšapmaksas par datorprogrammu uzturēšanu	273 554	262 874
Priekšapmaksas par telpu nomu	24 948	27 602
Pārējie atliktie izdevumi	19 823	17 537
Priekšapmaksas par pārāpdrošināšanu	4 008	53 879
Apdrošināšanas maksājumi	3 914	4 199
	739 761	876 389

25. PĀRĒJIE DEBITORI

	31.12.2019	31.12.2018
Citi finanšu debitori		
Prasības par regresa darījumiem*	782 317	615 162
Uzkrājumi nedrošiem regresa darījumu parādiem	(199 801)	(139 137)
Prasības pret citām apdrošināšanas sabiedrībām	200 109	252 065
Prasības pret Latvijas Transportlīdzekļu Apdrošinātāju biroju	15 686	14 224
Prasības pret saistītajām pusēm	12 124	12 124
Prasības par atlīdzību noregulēšanu	7 114	7 114
Prasības pret aģentiem	1 469	5 910
Citi debitori	156 065	154 081
Uzkrājumi citiem kavētiem debitoru parādiem	(131 355)	(131 621)
Citi finanšu debitori kopā	843 728	789 922

Pārējo debitoru apmaksas termiņš ir 12 mēneši no pārskata par finanšu stāvokli datuma un tiem nav procentu ieņēmumi.

* Prasības par regresa darījumiem ietver pārskata perioda beigās kavētus debitoru parādus, kurus Sabiedrība nav novērtējusi kā debitorus ar samazinātu vērtību. Šādu debitoru parādu kopējā summa 2019. gada 31. decembrī ir EUR 105 346 (31.12.2018: EUR 101 989).

AAS BALTA GADA PĀRSKATS PAR 2019. GADU

Finanšu pārskatu pielikums (Visas summas uzrādītas eiro)

Izmaiņas uzkrājumos zaudējumiem no pārējo debitoru parādu vērtības samazināšanās gada laikā bija šādas:

2017. gada 31. decembris	276 494
Izveidoti papildu uzkrājumi	-
Atgūti parādi	(5 736)
2018. gada 31. decembris	270 758
Izveidoti papildu uzkrājumi	87 217
Atgūti parādi	(26 819)
2019. gada 31. decembris	331 156

26. NAUDA UN TĀS EKVIVALENTI

	31.12.2019	31.12.2018
Nauda kredītiestādēs	7 168 642	6 671 043
	7 168 642	6 671 043

Vadība uzskata, ka nauda kredītiestādēs ir pilnībā atgūstama, balstoties uz vēsturisko maksājumu disciplīnu un attiecīgo kredītiestāžu kredītriska analīzi, bet vērtības samazināšanās paredzamajiem kredītu zaudējumiem netiek atzīta, jo tā tiek uzskatīta par nebūtisku.

27. KAPITĀLS UN REZERVES

a) Emitētais un pilnībā apmaksātais akciju kapitāls

Kopējais apstiprināto parasto akciju skaits ir 4 728 064 (31.12.2018: 4 728 064). Vienas akcijas vērtība 2019. gada 31. decembrī bija EUR 1.4 (31.12.2019: EUR 1.4). Visas emitētās akcijas ir pilnībā apmaksātas. Sabiedrības pamatkapitāls 2019. gada 31. decembrī ir EUR 6 619 290 (31.12.2018: EUR 6 619 290).

Sabiedrības akcijas nav izlaistas publiskajā apgrozībā.

Parasto akciju turētājiem ir tiesības saņemt dividendes, kuras tiek deklarētas, un atkarībā no piederošo akciju skaita viņiem ir balsstiesības Sabiedrības akcionāru pilnsapulcē, kā arī ir tiesības uz Sabiedrības atlikušo kapitālu.

b) Lielākais akcionārs

2019. gada 31. decembrī Sabiedrības lielākais akcionārs, kuram pieder 4 727 821 jeb 99.99% akciju (31.12.2018: 4 727 821 akcijas vai 99.99%), ir akciju sabiedrība POWSZECHNY ZAKŁAD UBEZPIECZEŃ S.A.

c) Akciju emisijas uzcenojums

Veicot pamatkapitāla palielinājumu iepriekšējos gados, saskaņā ar akciju laidiena noteikumiem, papildus akciju nominālvērtībai tika noteikts maksājums par akciju emisijas uzcenojums.

d) Rezerves kapitāls un pārējās rezerves

Saskaņā ar iepriekšējām Latvijas Republikas normatīvo aktu prasībām un akcionāru lēmumiem, rezerves kapitāls iepriekšējos gados tika izveidots no nesadalītās peļņas.

Šīs rezerves ir pieejamas akcionāriem un nav noteikti ierobežojumi saistībā ar tām.

28. NODOKĻI UN VALSTS SOCIĀLĀS APDROŠINĀŠANAS OBLIGĀTĀS IEMAKSAS

	31.12.2019	31.12.2018
Valsts sociālās apdrošināšanas obligātās iemaksas un solidaritātes nodoklis	351 767	330 331
Iedzīvotāju ienākuma nodoklis	167 696	157 642
Pievienotās vērtības nodoklis	38 900	36 591
Uzņēmējdarbības riska valsts nodeva	208	207
Saistības	558 571	524 771

AAS BALTA GADA PĀRSKATS PAR 2019. GADU

Finanšu pārskatu pielikums (Visas summas uzrādītas eiro)

Pārskata gadā tika veikti šādi nodokļu maksājumi:

	2019	2018
Valsts sociālās apdrošināšanas obligātās iemaksas un solidaritātes nodoklis	4 658 964	4 320 700
Iedzīvotāju ienākuma nodoklis	2 455 710	2 285 184
Pievienotās vērtības nodoklis	559 181	520 952
Īpašuma nodoklis	31 846	31 846
Uzņēmējdarbības riska valsts nodeva	2 494	2 487
Uzņēmumu ienākuma nodoklis	-	619 806
	7 708 195	7 780 975

29. UZKRĀTIE IZDEVUMI UN NĀKAMO PERIODU IENĀKUMI

	31.12.2019	31.12.2018
Uzkrātie finanšu izdevumi		
Uzkrātie izdevumi personāla prēmijām	2 074 686	1 849 029
Uzkrātie izdevumi neizmantotajiem atvaļinājumiem	751 297	667 914
Uzkrājumi starpnieku komisijām	263 636	192 969
Uzkrājumi telpu nomas un apsaimniekošanas izmaksām	27 688	30 525
Uzkrājumi audīta izmaksām	21 871	18 150
Uzkrātie izdevumi konsultāciju pakalpojumiem	19 239	2 178
Uzkrātie transporta izdevumi	14 364	12 803
Uzkrātie izdevumi pārējām izmaksām	554 206	707 748
Uzkrātie finanšu izdevumi kopā	3 726 987	3 481 316
Uzkrātie nefinanšu izdevumi un nākamo periodu ieņēmumi		
Nenopelnītā pārāpdrošināšanas komisijas nauda	345 603	282 226
Pārējie nākamo periodu ieņēmumi	-	321
Uzkrātie nefinanšu izdevumi un nākamo periodu ieņēmumi kopā	345 603	282 547
	4 072 590	3 763 863

	Uzkrātie izdevumi personāla prēmijām	Pārējie uzkrātie izdevumi un atliktie ieņēmumi	Kopā
2018. gada 31. decembris	1 849 029	1 914 834	3 763 863
Izveidots	1 772 071	2 544 825	4 316 896
Izlietots	(1 318 177)	(2 348 222)	(3 666 399)
Atcelts	(228 237)	(113 533)	(341 770)
2019. gada 31. decembris	2 074 686	1 997 904	4 072 590
Ilgtermiņa daļa	299 342	279 898	579 240
Īstermiņa daļa	1 775 344	1 718 006	3 493 350
	Uzkrātie izdevumi personāla prēmijām	Pārējie uzkrātie izdevumi un atliktie ieņēmumi	Kopā
2017. gada 31. decembris	1 456 146	1 672 872	3 129 018
Izveidots	1 664 824	2 384 497	4 049 321
Izlietots	(1 220 413)	(1 983 805)	(3 204 218)
Atcelts	(51 528)	(158 730)	(210 258)
2018. gada 31. decembris	1 849 029	1 914 834	3 763 863
Ilgtermiņa daļa	184 204	244 268	428 472
Īstermiņa daļa	1 664 825	1 670 566	3 335 391

AAS BALTA GADA PĀRSKATS PAR 2019. GADU

Finanšu pārskatu pielikums (Visas summas uzrādītas eiro)

30. PĀRĒJIE KREDITORI

	31.12.2019	31.12.2018
Pārējie finanšu kreditori		
Saistības par komisiju maksājumiem	192 789	192 655
Saistības pret personālu	611 636	558 617
Saistības pret saistītajām pusēm	50 600	50 600
Citi kreditori	61 201	59 432
Citi finanšu debitori kopā	916 226	861 304
Citi nefinanšu debitori kopā		
Saistības pret Latvijas Transportlīdzekļu apdrošinātāju biroju	154 704	181 826
Saistības pret Finanšu un kapitāla tirgus komisiju	74 389	69 864
Citi nefinanšu kreditori kopā	229 093	251 690
	1 145 319	1 112 994
Ilgtermiņa daļa	-	-
Īstermiņa daļa	1 145 319	1 112 994

31. NOMAS SAISTĪBAS

	Pielikums	Nomas saistības
2019. gada 1. janvārī		-
Korekcijas pēc 16. SFPS sākotnējās piemērošanas	19	931 058
Izmaiņas no finansēšanas naudas plūsmām		
Nomas saistību atmaksa		(203 743)
Kopā izmaiņas no finansēšanas naudas plūsmām		(203 743)
Pārējās saistītās izmaiņas saistībās		
Jaunas nomas		154 253
Nomas modifikācijas		(25 002)
Uzkrātie procenti		28 859
Samaksātie procenti		(28 859)
Kopā pārējās izmaiņas saistībās		129 251
2019. gada 31. decembrī		856 566

Starpība starp 2019. gada 1. janvārī atzītajām nomas saistībām un neatceļamajiem nomas maksājumiem 2018. gada 31. decembrī ir izveidojusies, izdarot pieņēmumu, ka nomas līgumi netiks pārtraukti pirms to beigu termiņa.

Nomas saistībām, kas atzītas sākotnējās piemērošanas datumā, ir piemērota vidēji svērtā salīdzināmā procentu likme 3% (2019. gada 31. decembrī: 3%).

2019. gada peļņas vai zaudējumu aprēķinā atzītie zaudējumi, kas saistīti ar īstermiņa un mazvērtīgu aktīvu nomu, ir EUR 4 832 (ieskaitot PVN).

Nomas saistību sadalījums pēc to dzēšanas termiņiem un nediskontētas naudas plūsmas ir aprakstītas 38.2. piezīmē.

32. DIVIDENDES PAR AKCIJU

Saskaņā ar BALTA Dividenžu politiku Sabiedrībai par gadu, kurš noslēdzās 2019. gada 31. decembrī, būtu iespējams izmaksāt dividendes 5.5 miljonu eiro apmērā, tomēr, ņemot vērā nenoteiktību, kas saistīta ar COVID-19 epidēmijas attīstību un tās ietekmi uz ekonomiku, kā arī ņemot vērā EIOPA 2020. gada 17. martā izdoto paziņojumu No. 20-137 "EIOPA statement on actions to mitigate the impact of Coronavirus/COVID-19 on the EU insurance sector", BALTA Padome un Valde rekomendē Akcionāriem veikt dividenžu sadali tikai 50% apmērā no augstāk minētās summas, t.i. 2.74 miljonu EUR vai EUR 0.58 par akciju apmērā, un pārējo 2019. gada peļņu novirzīt uz Sabiedrības nesadalīto peļņu.

33. OBLIGĀTIE MAKSĀJUMI

Pārskata gadā veikto obligāto maksājumu sadalījums pa veidiem:

	2019	2018
Latvijas Transportlīdzekļu Apdrošinātāju birojs	1 099 362	919 159
Finanšu un kapitāla tirgus komisija	293 039	265 491
	1 392 401	1 184 650

AAS BALTA GADA PĀRSKATS PAR 2019. GADU

Finanšu pārskatu pielikums (Visas summas uzrādītas eiro)

34. CEDĒTĀS PĀRAPDROŠINĀŠANAS DARBĪBAS REZULTĀTS

	2019	2018
Pārapdrošinātāju daļa parakstītajās prēmijās (skat. 4. piezīmi)	(4 865 337)	(3 361 080)
Pārapdrošinātāju daļa nenopelnīto prēmiju rezervju izmaiņās (skat. 5. piezīmi)	114 371	(180 580)
Pārapdrošinātāju daļa izmaksātajās apdrošināšanas atlīdzībās (skatīt 7. piezīmi)	37 557 225	3 824 769
Pārapdrošinātāju daļa atlikto apdrošināšanas atlīdzību prasību rezervju izmaiņās (skatīt 8. piezīmi)	(36 630 886)	38 948 278
Pārapdrošināšanas un frontējošās apdrošināšanas komisijas ieņēmumi (skat. 6. piezīmi)	427 867	294 314
Neto nodotās pārapdrošināšanas darbības rezultāts:	(3 396 760)	39 496 254

35. DARĪJUMI UN NORĒĶINI AR SAISTĪTAJĀM PUSĒM

Saistītās puses ir ar Sabiedrību saistītas juridiskas un fiziskas personas, saskaņā ar zemāk minētiem noteikumiem.

- a) Persona vai tuvs šīs personas ģimenes loceklis ir saistīts ar Sabiedrību, ja:
 - i) šai personai ir kontrole vai kopīga kontrole pār Sabiedrību;
 - ii) šai personai ir būtiska ietekme pār Sabiedrību; vai
 - iii) šī persona ir Sabiedrības vai tā mātes sabiedrības augstākās vadības pārstāvis.
- b) Uzņēmums saistīts ar Sabiedrību, ja tas atbilst šādiem nosacījumiem:
 - i) Uzņēmums un Sabiedrība pieder vienai uzņēmumu grupai (kas nozīmē, ka mātes sabiedrība, meitas sabiedrība un māsu sabiedrības ir saistītās puses vienai otrai);
 - ii) viens uzņēmums ir otra uzņēmuma asociēts uzņēmums vai kopuzņēmums (vai asociēts uzņēmums vai kopuzņēmums tās grupas uzņēmumam, kurai pieder otrs uzņēmums);
 - iii) abi uzņēmumi ir kopuzņēmumi vienai un tai pašai trešajai pusei;
 - iv) viens uzņēmums ir trešās puses kopuzņēmums, bet otrs uzņēmums ir tās pašas trešās puses asociētais uzņēmums;
 - v) uzņēmums ir pēcnodarbinātības pabalstu plāns Sabiedrības darbiniekiem vai uzņēmuma, kurš saistīts ar Sabiedrību, darbiniekiem; Ja Sabiedrība pati ir šāda veida plāns, saistītās puses ir arī to sponsorējošie darba devēji.
 - vi) uzņēmumu kontrolē vai kopīgi kontrolē persona, kas identificēta (a) punktā;
 - vii) personai, kas identificēta (a)(i) punktā, ir būtiska ietekme pār uzņēmumu vai ir uzņēmuma (vai tā mātes sabiedrības) augstākās vadības pārstāvis;
 - viii) sabiedrība vai jebkurš grupas, kuram tas pieder, loceklis sniedz augstākās vadības personāla pakalpojumus pārskatu sniedzējam vai tā mātes sabiedrībai.

Sabiedrības mātes sabiedrība ir akciju sabiedrība POWSZECHNY ZAKŁAD UBEZPIECZEŃ S.A.

Lietuvos Draudimas AB ir POWSZECHNY ZAKŁAD UBEZPIECZEŃ S.A. meitas sabiedrība.

Lietuvos Draudimas AB Igaunijas filiāle ir Lietuvos Draudimas AB filiāle, kas savukārt ir POWSZECHNY ZAKŁAD UBEZPIECZEŃ S.A. meitas sabiedrība.

PZU Lietuva Gyuybes Draudimas UAB ir POWSZECHNY ZAKŁAD UBEZPIECZEŃ S.A. meitas sabiedrība.

PZU Centrum Operaciji SA ir POWSZECHNY ZAKŁAD UBEZPIECZEŃ S.A. meitas sabiedrība.

Pārskata gada laikā ar saistītajām pusēm tika veikti šādi darījumi:

a) Darījumi ar saistītām sabiedrībām

Pārapdrošināšana un frontējošā apdrošināšana

	2019	2018
POWSZECHNY ZAKŁAD UBEZPIECZEŃ S.A. (PZU):		
Cedētas pārapdrošināšanas prēmijas	(3 694 745)	(2 585 307)
Izmaiņas pārapdrošinātāja daļā nenopelnīto prēmiju rezervē	160 459	200 031
Pārapdrošinātāja daļa izmaksātās apdrošināšanas atlīdzības	36 781 302	1 123 526
Izmaiņas pārapdrošinātāja daļā atlikto apdrošināšanas atlīdzību prasību rezervēs	(36 461 366)	41 774 526
Pārapdrošināšanas komisijas naudas	387 280	265 322
Izmaiņas pārapdrošināšanas komisijas naudā	(66 370)	(75 568)
	(2 893 440)	40 702 530

AAS BALTA GADA PĀRSKATS PAR 2019. GADU

Finanšu pārskatu pielikums (Visas summas uzrādītas eiro)

	2019	2018
Lietuvos Draudimas AB:		
Prēmijas no frontējošās apdrošināšanas	(439 063)	(389 636)
Komisijas ieņēmumi no frontējošās apdrošināšanas	25 977	23 849
Frontējošās apdrošināšanas atlīdzības	227 641	1 488 526
Neopelnīto prēmiju rezervju izmaiņas no frontējošās apdrošināšanas	(53 128)	(28 123)
Atlikto klientu piesaistīšanas izdevumu izmaiņas no frontējošās apdrošināšanas	2 807	1 486
Atlīdzību rezervju izmaiņas no frontējošās apdrošināšanas	9 877	(1 422 743)
	(225 889)	(326 641)
<u>Citi darījumi</u>		
	2019	2018
Lietuvos Draudimas AB:		
Ieguldījumu portfeļa pārvaldības pakalpojumi	(50 600)	(50 600)
Apdrošināšanas atlīdzības, atlīdzību noregulēšana un atgūtie zaudējumi	(216 778)	(99 971)
Apdrošināšanas atlīdzības, atlīdzību noregulēšana un atgūtie zaudējumi	98 704	72 591
	(168 674)	(77 980)
	2019	2018
POWSZECHNY ZAKŁAD UBEZPIECZEŃ S.A. (PZU):		
Uzkrātie procenti un amortizācija subordinētajam aizdevumam	(61 172)	(60 975)
Apdrošināšanas atlīdzības, atlīdzību noregulēšana un atgūtie zaudējumi	(128 847)	(191 936)
Apdrošināšanas atlīdzības, atlīdzību noregulēšana un atgūtie zaudējumi	71 199	60 043
	(118 820)	(192 868)
	2019	2018
Lietuvos Draudimas AB Igaunijas filiāle:		
Apdrošināšanas atlīdzības, atlīdzību noregulēšana un atgūtie zaudējumi	5 860	6 828
	5 860	6 828
	2019	2018
PZU Lietuva Gyuybes Draudimas UAB:		
Citi pakalpojumi	(4 458)	(4 522)
	(4 458)	(4 522)
	2019	2018
PZU Centrum Operaciji:		
Citi pakalpojumi	(10 236)	(11 942)
	(10 236)	(11 942)
Bilances atlikumi, kas radušies no darījumiem ar saistītajām pusēm		
Bilances datumā bija sekojoši bilances atlikumi, kas radušies no darījumiem ar saistītajām pusēm:		
	31.12.2019	31.12.2018
POWSZECHNY ZAKŁAD UBEZPIECZEŃ S.A. (PZU):		
Subordinētais aizņēmums	(2 086 040)	(2 085 897)
Pārāpdrošinātāja daļa nenopelnīto prēmiju rezervē	(898 153)	(737 694)
Pārāpdrošināšanas kreditori	(518 459)	(476 025)
Kopā kreditoru parādi	(3 502 652)	(3 299 616)
Citi debitori	134 155	81 088
Pārāpdrošinātāja daļa atlikto atlīdzību prasību rezervēs	5 796 328	42 257 694
Neopelnītie pārāpdrošināšanas komisijas rezerves	331 463	265 092
Debitori no pārāpdrošināšanas operācijām	4 340	834 253
Citi (priekšapmaksas)	4 008	4 344
Kopā debitori	6 270 294	43 442 471
	(2 767 642)	40 142 855

AAS BALTA GADA PĀRSKATS PAR 2019. GADU

Finanšu pārskatu pielikums (Visas summas uzrādītas eiro)

Lietuvos Draudimas AB:

Pārējās saistības	(50 600)	(50 600)
Pārāpdrošinātāja daļa frontējošās apdrošināšanas nenopelnīto prēmiju rezervēs	(108 906)	(162 033)
Frontējošās apdrošināšanas saistības	(81 244)	(153 982)
Kopā kreditoru parādi	(240 750)	(366 615)
Pārāpdrošinātāja daļa frontējošās apdrošināšanas nenopelnīto prēmiju rezervēs	64 972	55 095
Nenopelnīto frontējošās apdrošināšanas komisiju rezerves	5 754	8 560
Frontējošās apdrošināšanas prasības	51 945	30 516
Citi debitori	4 728	4 350
Kopā debitori	127 399	98 521
	(113 351)	(268 094)
Saistības kopā	(3 743 402)	(3 666 231)
Prasības kopā	6 397 693	43 540 992
Neto saistības	2 654 291	39 874 761

Subordinētais aizņēmums no PZU tika saņemts 2015. gada 21. maijā uz nenoteiktu laiku ar pamatsummu EUR 4 100 000 apmērā un mainīgu procentu likmi 3 mēnešu EURIBOR + pievienotā likme atbilstoši tirgus apstākļiem. Aizņēmums ir pakārtots visām pārējām Sabiedrības saistībām. Sabiedrībai aizņēmums ir jāatmaksā ne ātrāk kā pēc pieciem gadiem pēc atmaksas brīdinājuma saņemšanas no aizņēmuma izsniedzēja, taču Sabiedrībai ir arī tiesības atmaksāt visu vai daļu no aizņēmuma jebkurā laikā, ja vien par to tiek paziņots iepriekš un saņemtas nepieciešamās atļaujas.

Saņemot Finanšu un kapitāla tirgus komisijas atļauju daļējai aizņēmuma atmaksai, Sabiedrība 2017. gada 21. decembrī veica aizņēmuma daļas EUR 2 050 000 apmērā un uzkrāto procentu EUR 34 374 apmērā, kas tika aprēķināti šai aizņēmuma daļai par laika periodu no iepriekšējā procentu maksājuma 2017. gada 29. maijā līdz atmaksai 2017. gada 21. decembrī, atmaksu. Saistībā ar daļējo aizņēmuma atmaksu atlikušās aizņēmuma daļas atmaksas nosacījumi uz 2017. gada 31. decembri netika grozīti.

	Pielikums	Subordinētais aizņēmums
2019. gada 1. janvāris		2 085 897
Izmaiņas no finansēšanas naudas plūsmām		
Aizdevumu atmaksa		-
Samaksātie procenti		(61 029)
Kopā izmaiņas no finansēšanas naudas plūsmām		(61 029)
Pārējās saistītās izmaiņas saistībās		
Uzkrātie procenti un amortizācija	15	61 172
Kopā pārējās izmaiņas saistībās		61 172
2019. gada 31. decembris		2 086 040
	Pielikums	Subordinētais aizņēmums
2018. gada 1. janvāris		2 085 828
Izmaiņas no finansēšanas naudas plūsmām		
Aizdevumu atmaksa		-
Samaksātie procenti		(60 906)
Kopā izmaiņas no finansēšanas naudas plūsmām		(60 906)
Pārējās saistītās izmaiņas saistībās		
Uzkrātie procenti un amortizācija	15	60 975
Kopā pārējās izmaiņas saistībās		60 975
2018. gada 31. decembris		2 085 897

b) Vadības atalgojums

2019. gadā Sabiedrība Valdei ir izmaksājusi atalgojumu, ieskaitot valsts sociālās apdrošināšanas obligātās iemaksas, EUR 1 005 tūkstošu apmērā (2018: EUR 943 tūkstošus) un Padomei EUR 3 tūkstošu apmērā (2018: EUR 17 tūkstošus).

Finanšu pārskatu pielikums (Visas summas uzrādītas eiro)

36. ĀRPUSBILANCES SAISTĪBAS

a) Vispārējās prasības

Parastās uzņēmējdarbības ietvaros klienti Sabiedrībai laiku pa laikam piesaka atlīdzību prasības. Sabiedrības vadība ir izskatījusi šīs prasības un uzskata, ka netiks ciesti būtiski zaudējumi, par kuriem nav izveidotas atbilstošas atlīdzību rezerves.

b) Tiesvedība

Atbilstoši apdrošināšanas nozares specifikai pret Sabiedrību, līdzīgi kā pret citiem apdrošinātājiem, notiek tiesvedība. 2019. gada 31. decembrī pret Sabiedrību bija ierosinātas un nepabeigtas 30 (31.12.2018: 25) prasības tiesā par kopējo summu EUR 1 621 tūkstošu (31.12.2018: EUR 1 137 tūkstošu) apmērā. Sabiedrības vadība uzskata, ka netiks ciesti būtiski neatzīti zaudējumi.

c) Kapitāla saistības

2019. gada 31. decembrī Sabiedrība nav uzņēmusies pienākumus veikt kapitālieguldījumus nākotnē.

2019. gada 31. decembrī Sabiedrībai nav spēkā neatceļamu operatīvās nomas līgumu, izņemot telpu nomas līgumus, kas parasti var tikt atcelti viena līdz sešu mēnešu laikā. Telpu nomas līgumu neatceļamo maksājumu kopējā summa 2018. gada 31. decembrī sastāda EUR 48 tūkstošus. Sabiedrība ir ieviesusi 16. SFPS kopš 2019. gada 1. janvāra (skat. 31. piezīmi).

d) Iespējamās nodokļu saistības

Valsts nodokļu administrācijas institūcijām ir tiesības veikt Sabiedrības nodokļu aprēķinu pārbaudi par pēdējiem 3 gadiem (5 gadiem attiecībā uz transfera cenām). Sabiedrības vadība uzskata, ka nodokļu administrācijas veiktās pārbaudes rezultāts būtiski neietekmēs Sabiedrības rezultātus, darbību vai finanšu stāvokli.

37. APDROŠINĀŠANAS RISKĀ VADĪBA

Sabiedrība slēdz līgumus, ar kuriem tā pieņem apdrošināšanas risku. Šajā daļā ir aprakstīti apdrošināšanas riski un metodes, ar kādām Sabiedrība tos pārvalda.

Risks, kas saistīts ar katru apdrošināšanas līgumu, ir iespējamība, ka notiks apdrošinātais gadījums, un tā rezultātā radušās atlīdzības apjoms nav zināms. Saskaņā ar apdrošināšanas līguma būtību, šādam riskam ir gadījuma raksturs un tādēļ tas ir neprognozējams.

Apdrošināšanas līgumu portfelim, kura cenu noteikšanā un rezervju veidošanā tiek piemērota varbūtības teorija, Sabiedrības galvenais risks, kas izriet no šiem apdrošināšanas līgumiem, ir tāds, ka faktisko atlīdzību maksājumu apjoms pārsniegs apdrošināšanas saistību uzskaites vērtību. Tas var notikt, ja atlīdzību biežums vai apjoms ir lielāks nekā pieņemts aplēsē. Apdrošināšanas gadījumi nav precīzi paredzami, un faktisko atlīdzību skaits un apmērs katru gadu atšķirsies no līmeņa, kas noteikts, piemērojot statistikas metodes.

Pieredze rāda, ka, jo lielāks ir līdzīgu apdrošināšanas līgumu portfelis, jo mazāka būs salīdzinošā novirze no prognozētā rezultāta. Turklāt, jo lielāka ir portfeļa diversifikācija, jo mazāk to ietekmēs izmaiņas kādā no portfeļa apakš kategorijām. Sabiedrības apdrošināšanas riska parakstīšanas stratēģija ir izstrādāta ar mērķi diversificēt pieņemto apdrošināšanas risku veidus, un katrā no šīm kategorijām sasniegt pietiekami lielu atsevišķo risku skaitu, lai nodrošinātu pēc iespējas mazāku novirzi no prognozētā rezultāta.

Prasību biežumu un apjomu var ietekmēt vairāki faktori. Visbūtiskākie no tiem ir pieņēmumi par ciestajiem zaudējumiem piešķirto atlīdzību apjoma palielināšanos un atlīdzību skaita palielināšanos. Būtisks faktors ir arī prognozētais inflācijas līmenis.

Sabiedrība pārvalda šos riskus ar savu riska parakstīšanas stratēģiju, atbilstošiem pārapirošināšanas līgumiem un proaktīvu atlīdzību regulēšanu.

Riska parakstīšanas stratēģijas mērķis ir nodrošināt, ka parakstītie riski ir pietiekami diversificēti to veida, riska apjoma, nozares un ģeogrāfiskā novietojuma ziņā.

Apdrošināšanas līgumu veidi

Sauszemes transportlīdzekļu īpašnieku civiltiesiskās atbildības apdrošināšana (OCTA)

Šis ir obligātais apdrošināšanas veids, kurā polises nosacījumi un atlīdzību noteikumi ir noteikti Sauszemes transportlīdzekļu īpašnieku civiltiesiskās atbildības obligātās apdrošināšanas likumā un citos saistītajos normatīvajos aktos. Cenas transporta līdzekļu civiltiesiskajā apdrošināšanā nosaka individuāli, balstoties uz ievērojamu skaitu riska kritēriju – gan klienta, gan automašīnas parametru. Visiem apdrošinātājiem ir pieejams arī vienots klienta ceļu satiksmes negadījumu vēstures izvērtējums – Latvijas OCTA bonus-malus sistēma.

Lielākā daļa no atlīdzībām, kas izriet no transporta līdzekļu civiltiesiskās atbildības apdrošināšanas līgumiem, ir atlīdzības par ceļu satiksmes negadījumos cietušajai mantai nodarītajiem zaudējumiem un vienreizējas izmaksas par cietušajām personām nodarīto kaitējumu – galvenokārt medicīnisko pakalpojumu izmaksas un pabalsti pārejošas darba nespējas gadījumā. Tomēr ir iespējamās arī atlīdzības, kas maksājamas ilgākā laika periodā, piemēram, pensijas vai pabalsti pastāvīgas darba nespējas gadījumā, kuru izmaksa var notikt vairāku gadu desmitu garumā.

Finanšu pārskatu pielikums (Visas summas uzrādītas eiro)

Nelaiemes gadījumu apdrošināšana

Nelaiemes gadījumu apdrošināšana ir naudas kompensācija nāves, pastāvīgas darba nespējas vai traumas gadījumā, kas iestāties nelaiemes gadījuma rezultātā. Kā arī ar ārstēšanos saistītos izdevumus, kas radušies, iestājoties nelaiemes gadījumam. Apdrošinot papildus, ir iespējams saņemt atlīdzību par stacionārā pavadīto periodu (dienas nauda). Apdrošināšanas summas tiek noteiktas apdrošināšanas polisē. Visbiežāk zaudējumi ir nelieli, un atlīdzības tiek izmaksātas vienreizējas izmaksas veidā.

Ar nelaiemes apdrošināšanas līgumiem saistītie nāves gadījumi notiek reti.

Ceļojumu apdrošināšana

Ceļojumu apdrošināšana sedz medicīniskās ārstēšanas izdevumus, kas radušies ceļojuma laikā, ja šādi izdevumi ir saistīti ar slimību vai nelaiemes gadījumu, kas ir sācies ceļojuma laikā. Šajā kategorijā ir iespējams apdrošināt arī bagāžu, ceļojuma atcelšanu, ceļojuma pārtraukšanu un kavēšanos, kā arī vispārējo civiltiesisko atbildību vai privātpersonu nelaiemes gadījumus. Atlīdzības lielums pasažieru medicīniskās ārstēšanas un repatriēšanas izdevumiem ir ierobežots un nepārsniedz 120 tūkstošus eiro. Lielāks risks ir saistīts ar iespējamām dabas katastrofām atpūtas vietās vai transporta negadījumiem, kuru rezultātā ir liels ievainoto skaits.

Visbiežāk atlīdzības tiek izmaksātas vienreizējas izmaksas veidā. Atlīdzības apjoms ir atkarīgs no vietas, kurā ir noticis negadījums, un atlīdzību skaits ir atkarīgs no sezonas.

Kasko apdrošināšana

Šis apdrošināšanas veids kompensē zaudējumus, kas radušies transportlīdzekļa bojājumu, bojāejas, zādzības vai aplaupīšanas rezultātā. Ir iespējams iegādāties vairākus atsevišķus apdrošināšanas segumus, kas ir saistīti ar apdrošināto transportlīdzekli. Apdrošināšanas prēmijas tiek noteiktas individuāli katram klientam, balstoties uz ievērojamu skaitu riska kritēriju – gan klienta, gan automašīnas parametru. Produkta paketē iespējams iekļaut vairākus papildus segumus, piemēram, palīdzību uz ceļa, aizvietošanas auto. Apdrošināto automašīnu tirgus vērtības visbiežāk ir līdz 71 tūkstošiem eiro. Vairāk kā divas trešdaļas zaudējumu pēc apjoma akumulējas no apdrošināto transporta līdzekļu bojājumiem ceļu satiksmes negadījumu rezultātā.

Īpašuma apdrošināšana, uzņēmējdarbības pārtraukuma un celtniecības risku apdrošināšana

Īpašuma apdrošināšana atlīdzina zaudējumus, kas radušies, uguns, dabas stihisko postu, šķidruma vai tvaika noplūdes, trešo personu ļaunprātīgas rīcības vai sadursmes rezultātā. Papildus nekustama īpašuma apdrošināšanai ir iespēja iegādāties mantas un fiziskām personām arī civiltiesiskās atbildības apdrošināšanu.

Uzņēmējdarbības pārtraukuma apdrošināšana sedz zaudēto uzņēmējdarbības peļņu, kas radušās samazinoties uzņēmuma apgrozījuma dēļ jebkura no riskiem, kuru sedz uzņēmuma īpašuma apdrošināšanas polise un kompensē saistītās fiksētās izmaksas.

Vislielākos zaudējumus īpašumam izraisa uguns riski, kas turklāt palielina arī uzņēmējdarbības pārtraukuma risku. Īpaši lieli zaudējumi ir tajos gadījumos, kad apdrošināts īpašums (ēkas un būves un tajās esošā kustamā manta) tiek pilnībā iznīcināts, un tā rezultātā rodas tiesības uz kompensāciju par uzņēmējdarbības pārtraukumu līdz brīdim, kad ražošanas objekts atsāk darbību.

Attiecībā uz privātpersonu īpašuma apdrošināšanu visbiežāk zaudējumus izraisa cauruļvadu noplūde, uguns un dabas stihiskie postījumi (vētra, sniegs, plūdi). Lielākie zaudējumi parasti rodas ugunsnelaiemes rezultātā.

Vispārējā civiltiesiskā atbildība (VCTA)

Šis apdrošināšanas veids sedz izmaksas par cietušajām personām nodarīto kaitējumu un īpašumu bojājumu zaudējumus, kas radušies apdrošinātā darbības vai bezdarbības dēļ. Attiecībā uz trešo personu mantai nodarītiem bojājumiem tiek segti tikai tiešie zaudējumi, savukārt attiecībā uz personu dzīvībai un veselībai nodarīto kaitējumu tiek segti gan tiešie, gan izrietošie zaudējumi, piemēram, neiegūtie ienākumi un pabalsti apgādniekiem. Izvēloties un izvērtējot VCTA apdrošināšanas riskus, īpaši svarīgi ir ņemt vērā klienta komercdarbības specifiku un klienta apgrozījumu.

Veselības apdrošināšana

Veselības apdrošināšanas produkts tiek piedāvāts juridiskām personām, kas iegādājas veselības apdrošināšanu saviem darbiniekiem. Šī apdrošināšana sedz tādas izmaksas kā ārsta apmeklējumu, hospitalizācijas un medikamentu izmaksas.

Ņemot vērā to, ka šis ir masveida apdrošināšanas produkts, kam ir raksturīgs liels skaits neliela izmēra atlīdzību, ar šo produktu saistītais risks ir neliels.

Riska koncentrācija vienā nozarē

Nozares riska koncentrācija nepārsniedz 20% vienā nozarē, tādēļ Sabiedrības vadība uzskata, ka riska koncentrācijas līmenis ir pieņemams.

Pārapirošināšanas līgumu aktīvi

Ekonomiskie labumi, kas pienākas Sabiedrībai saskaņā ar noslēgtajiem pārapirošināšanas līgumiem, tiek atzīti par pārapirošināšanas aktīviem.

AAS BALTA GADA PĀRSKATS PAR 2019. GADU

Finanšu pārskatu pielikums (Visas summas uzrādītas eiro)

Šie aktīvi sastāv no īstermiņa pozīcijām, kas ir saņemami no pārapdrošinātājiem un ilgtermiņa pozīcijām, kas ir atkarīgas no sagaidāmajām atlīdzībām un ekonomiskajiem labumiem, kas rodas no attiecīgajiem pārapdrošināšanas līgumiem. Summas, kas pienākas pārapdrošinātājiem vai pienākas no pārapdrošinātājiem tiek uzskaitītas saskaņā ar katra noslēgtā pārapdrošināšanas līguma nosacījumiem. Saistības par pārapdrošināšanas darījumiem pārsvarā ir prēmijas, kas ir maksājamas un attiecīgi atzīstamas par izdevumiem pārapdrošināšanas līguma darbības laikā.

Sabiedrība periodiski pārbauda, vai nav notikusi pārapdrošināšanas aktīvu vērtības samazināšanās. Ja ir pamatoti pierādījumi par to, ka aktīva bilances vērtība ir lielāka par tā aplēsto atgūstamo summu, tā tiek norakstīta līdz šai atgūstamajai summai un vērtības samazināšanās tiek atzīta peļņas vai zaudējumu aprēķinā.

Apdrošināšanas riska jutīgums

Tā kā Sabiedrība sniedz nedzīvības apdrošināšanas produktus, ir novērtēts, ka tikai grāmatvedības aplēsēm un pieņēmumiem saistībā ar atlīdzību rezervju izveidošanu notikušajiem, bet nepieteiktajiem apdrošināšanas gadījumiem, kā tas atspoguļots 3. piezīmē, ir būtiska ietekme uz Sabiedrības nākotnes naudas plūsmām attiecībā uz to laiku un nenoteiktību.

Sabiedrība veic atlīdzību rezervju notikušajiem, bet nepieteiktajiem apdrošināšanas gadījumiem jutīguma pārbaudi, detalizēti analizējot aprēķinu rezultātus, kas iegūti, izmantojot dažādas statistiskās metodes, lai nodrošinātu, ka, izmantojot izvēlēto metodi, ir iespējams iegūt visprecīzāko aplēsi rezervēm notikušajiem, bet nepieteiktajiem apdrošināšanas gadījumiem.

Atlīdzību rezervju jutīguma analīze 31.12.2019.

	Ietekme, ja zaudējumu likme būtu par 5 procentpunktiem augstāka nekā IBNR aplēsēs izmantotā	Ietekme, ja zaudējumu likme būtu par 5 procentpunktiem zemāka nekā IBNR aplēsēs izmantotā	Ietekme, ja zaudējumu noregulēšanas izmaksas būtu par 5 procentpunktiem augstākas nekā rezervju aplēsēs izmantotās	Ietekme, ja zaudējumu noregulēšanas izmaksas būtu par 5 procentpunktiem zemākas nekā rezervju aplēsēs izmantotās
OCTA	1 125 144	(1 125 144)	24 667	(24 667)
Īpašuma apdrošināšana	13 135	(13 135)	7 435	(7 435)
Sauszemes transporta apdrošināšana	11 972	(11 972)	10 715	(10 715)
Vispārējās civiltiesiskās atbildības apdrošināšana	92 735	(76 731)	5 403	(5 403)
Veselības apdrošināšana	86 181	(86 181)	1 882	(1 882)

Atlīdzību rezervju jutīguma analīze 31.12.2018.

	Ietekme, ja zaudējumu likme būtu par 5 procentpunktiem augstāka nekā IBNR aplēsēs izmantotā	Ietekme, ja zaudējumu likme būtu par 5 procentpunktiem zemāka nekā IBNR aplēsēs izmantotā	Ietekme, ja zaudējumu noregulēšanas izmaksas būtu par 5 procentpunktiem augstākas nekā rezervju aplēsēs izmantotās	Ietekme, ja zaudējumu noregulēšanas izmaksas būtu par 5 procentpunktiem zemākas nekā rezervju aplēsēs izmantotās
OCTA	1 155 220	(1 155 220)	22 957	(22 957)
Īpašuma apdrošināšana	14 483	(14 483)	6 282	(6 282)
Sauszemes transporta apdrošināšana	11 997	(11 997)	10 776	(10 776)
Vispārējās civiltiesiskās atbildības apdrošināšana	92 229	(75 725)	5 062	(5 062)
Veselības apdrošināšana	85 587	(85 587)	1 718	(1 718)

AAS BALTA GADA PĀRSKATS PAR 2019. GADU

Finanšu pārskatu pielikums (Visas summas uzrādītas eiro)

Jūtīguma pārbaudes tiek veiktas arī attiecībā uz ilgtermiņa atlīdzību prasību indeksācijas pieņēmumiem, kas cita starpā ietver arī diskontēšanu. Ilgtermiņa atlīdzību prasību rezervju jutīguma analīze, ņemot vērā ietekmi, ko radītu izmaiņas indeksācijas pieņēmumos, ir:

	31.12.2019.		31.12.2018.	
	Ietekme, ja pieņēmums būtu par 0.5 procentpunktiem augstāks nekā izmantots rezervēs	Ietekme, ja pieņēmums būtu par 0.5 procentpunktiem zemāks nekā izmantots rezervēs	Ietekme, ja pieņēmums būtu par 0.5 procentpunktiem augstāks nekā izmantots rezervēs	Ietekme, ja pieņēmums būtu par 0.5 procentpunktiem zemāks nekā izmantots rezervēs
OCTA	699 614	(604 964)	412 375	(361 636)

Riska teritoriālā koncentrācija

Līgumi (polises) ir galvenokārt izsniegtas klientiem Latvijā. Apdrošināto risku teritoriālais izvietojums ir galvenokārt Latvija.

Finanšu aktīvu, finanšu saistību un atlīdzību rezervju ģeogrāfiskais izvietojums gada beigās (visas summas uzrādītas tūkstošos eiro):

2019. gads	Latvija	Citas OECD valstis	Pārējās valstis	Kopā
Finanšu aktīvi un pārapirošinātāju daļa atlīdzību rezervēs				
Patiesajā vērtībā novērtēti finanšu ieguldījumi ar atspoguļojumu peļņas vai zaudējumu aprēķinā	-	4 979	-	4 979
Finanšu ieguldījumi patiesajā vērtībā ar atspoguļojumu pārējos visaptverošajos ienākumos	31 169	66 520	8 931	106 620
Apdrošināšanas un pārapirošināšanas debitori	19 782	246	-	20 028
Pārapirošinātāju daļa atlikto apdrošināšanas atlīdzību prasību rezervēs	-	6 755	-	6 755
Nauda un tās ekvivalenti	7 169	-	-	7 169
Citi debitori	615	228	1	844
Kopā finanšu aktīvi un pārapirošinātāju daļa atlīdzību rezervēs	58 735	78 728	8 932	146 395
Finanšu saistības un atlīdzību rezerves				
Bruto atlikto apdrošināšanas atlīdzību prasību rezerves	(45 242)	-	-	(45 242)
Finanšu saistības (īstermiņa daļa)	(9 856)	(924)	-	(10 780)
Finanšu saistības (ilgtermiņa daļa)	(2 521)	(2 366)	-	(4 887)
Kopā finanšu saistības un atlīdzību rezerves	(57 619)	(3 290)	-	(60 909)
Neto pozīcija 2019. gada 31. decembrī	1 116	75 438	8 932	85 486

AAS BALTA GADA PĀRSKATS PAR 2019. GADU

Finanšu pārskatu pielikums (Visas summas uzrādītas eiro)

2018. gads	Latvija	Citas OECD valstis	Pārējās valstis	Kopā
Finanšu aktīvi un pārapdrošinātāju daļa atlīdzību rezervēs				
Patiesajā vērtībā novērtēti finanšu ieguldījumi ar atspoguļojumu peļņas vai zaudējumu aprēķinā	-	4 771	-	4 771
Finanšu ieguldījumi patiesajā vērtībā ar atspoguļojumu pārējos visaptverošajos ienākumos	19 022	55 266	9 054	83 342
Apdrošināšanas un pārapdrošināšanas debitori	17 517	996	-	18 513
Pārapdrošinātāju daļa atlikto apdrošināšanas atlīdzību prasību rezervēs	-	43 386	-	43 386
Nauda un tās ekvivalenti	6 671	-	-	6 671
Citi debitori	660	130	-	790
Kopā finanšu aktīvi un pārapdrošinātāju daļa atlīdzību rezervēs	43 870	104 549	9 054	157 473
Finanšu saistības un atlīdzību rezerves				
Bruto atlikto apdrošināšanas atlīdzību prasību rezerves	(75 469)	-	-	(75 469)
Finanšu saistības (īstermiņa daļa)	(9 390)	(876)	-	(10 266)
Finanšu saistības (ilgtermiņa daļa)	(1 585)	(2 086)	-	(3 671)
Kopā finanšu saistības un atlīdzību rezerves	(86 444)	(2 962)	-	(89 406)
Neto pozīcija 2018. gada 31. decembrī	(42 574)	101 587	9 054	68 067

Pārapdrošināšanas segums

Pārapdrošināšanas līgumi sedz zaudējumus, kas pārsniedz noteiktu summu par gadījumu vai portfeli un noteiktus zaudējumus, kas radušies katastrofu rezultātā. Šādu pārapdrošināšanas līgumu rezultātā par katru apdrošināšanas risku Sabiedrības paturētais riska līmenis ir šāds:

Maksimālais pašrisks:

	2019	2018
Nelaiemes gadījumu un ceļojumu apdrošināšana	102 326	95 903
Kravu apdrošināšana	350 000	350 000
Kravu pārvadātāju atbildības apdrošināšana atbilstoši CMR konvencijai	350 000	350 000
Īpašuma apdrošināšana	697 674	719 269
Vispārējās CTA apdrošināšana	348 837	359 635
Garantijas	465 116	479 513
OCTA	400 000	400 000

2019. un 2018. gadā sauszemes transporta apdrošināšanas polisēm netika slēgti zaudējumu pārsniegumu pārapdrošināšanas līgumi.

Saistību atbilstības tests

Katrā bilances datumā tiek veikta saistību pietiekamības izvērtēšana, lai nodrošinātu, ka no noslēgtajiem līgumiem izrietošās saistības, no kurām atņemti kapitalizētie atliktie klientu piesaistīšanas izdevumi, ir pietiekamas. Izvērtēšanā tiek izmantotas pēdējās pieejamās aplēses par nākotnes naudas plūsmām. Ja saistību atbilstības tests uzrāda, ka saistību uzskaites summa ir nepietiekama, starpību atzīst kā finanšu gada zaudējumus, izveidojot neparedzēto risku rezervi.

Neparedzēto risku rezerve 2019. gada 31. decembrī ir EUR 261 000 (2018. gada 31. decembrī: EUR 71 000) un pārskatā par finanšu stāvokli ir uzrādīta bruto nenopelnīto prēmiju un neparedzēto risku rezervju sastāvā.

38. FINANŠU RISKU VADĪBA

Risku vadības struktūra:

Sabiedrības Valde atbild par Sabiedrības risku pārvaldības sistēmas izveidošanu un tās darbības uzraudzību. Valde uzrauga sabiedrības risku vadības politikas, kas ir ieviestas, lai identificētu, analizētu un pārvaldītu Sabiedrības riskus. Politiku mērķis ir ieviest atbilstošas riska kontroles un limitus, kā arī lai nepārtraukti uzraudzītu riskus un noteikto limitu ievērošanu. Riska vadības politikas un procedūras tiek regulāri pārskatītas, lai atspoguļotu izmaiņas tirgus nosacījumos, piedāvātajos produktos un lai piemērotu labāko praksi.

Sabiedrības pamatdarbība un it īpaši ieguldījumu pārvaldības aktivitātes, ir pakļauta vairākiem finanšu riskiem, ieskaitot darījuma partnera saistību neizpildes riskam, likviditātes un tirgus riskam, kurš ietver procentu likmju svārstību, ārzemju valūtu kursu svārstību, kā arī patiesās vērtības svārstību riskus. Sabiedrības vadība cenšas minimizēt potenciāli negatīvu finanšu risku ietekmi uz Sabiedrības finanšu rādītājiem, nosakot limitus pieļaujamam riskam.

Finanšu pārskatu pielikums (Visas summas uzrādītas eiro)

38.1 Darījuma partnera saistību neizpildes risks

Sabiedrība ir pakļauta darījuma partnera saistību neizpildes riskam, kas ir risks, ka darījuma partneris nespēs nomaksāt uzņemtās saistības noliktajā laikā. Sabiedrība strukturē pieņemtā kredītriska līmeņus, nosakot limitus riska summām no viena vērtspapīru izdevēja, parādnieka, aizņēmēja, vai iepriekšminēto grupas. Šie riski tiek pastāvīgi uzraudzīti un pārskatīti ik gadu vai biežāk. Faktisko risku atbilstība limitiem tiek regulāri uzraudzīta.

Darījuma partnera saistību neizpildes risks tiek pārvaldīts regulāri analizējot vērtspapīru izdevēju, aizņēmēju un potenciālo aizņēmēju spēju apmaksāt procentu un kapitāla saistības un mainot šos aizdošanas limitus, kur tas ir nepieciešams.

a) Maksimālais kredītrisks

	31.12.2019	31.12.2018
Lietuvas valsts parāda vērtspapīri	42 854 638	30 002 375
Latvijas valsts parādzīmes	30 120 969	17 978 040
Polijas valsts parāda vērtspapīri	17 957 604	17 895 907
Bulgārijas valsts parāda vērtspapīri	3 130 171	3 154 621
Horvātijas valsts parāda vērtspapīri	2 984 833	3 015 595
Rumānijas valsts parāda vērtspapīri	2 816 018	2 883 136
Ungārijas valsts parāda vērtspapīri	418 867	1 876 442
Slovēnijas valsts parāda vērtspapīri	-	-
Korporatīvie parāda vērtspapīri	6 337 162	6 535 421
Līdzdalība ieguldījumu kopfondos	4 978 551	4 770 691
Nauda un tās ekvivalenti	7 168 642	6 671 043
	118 767 455	94 783 271
Pārprošinātāju daļa nenopelnīto prēmiju rezervēs	1 080 141	965 770
Pārprošinātāju daļa atlikto apdrošināšanas atlīdzību prasību rezervēs	6 755 171	43 386 057
Pārprošināšanas debitori	245 609	996 113
Debitori apdrošinājumaņēmēji	18 893 715	16 407 472
Debitori starpnieki	888 331	1 109 495
Citi debitori	843 728	789 921
	28 706 695	63 654 828
Maksimālais kredītrisks, kopā	147 474 150	158 438 099

b) Pārprošināšanas risks sadalīts pa galvenajiem sadarbības partneriem

Pārprošinātājs	31.12.2019		31.12.2018	
	Ar pārprošināšanu saistītie aktīvi	Reitings*	Ar pārprošināšanu saistītie aktīvi	Reitings*
Powszechny Zakład Ubezpieczeń SA	6 698 881	A-	43 829 642	A-
ALD Re Designated Activity Company	527 021	NR	368 709	NR
Lietuvas Draudimas	225 823	NR	247 645	NR
Swiss Re Group	193 191	AA-	234 194	AA-
Munich Re Group	119 167	AA-	148 548	AA-
GeneralRensurance AG	110 000	AA+	110 000	AA+
Lloyd`s Syndicate 1225 AES	66 986	AA-	89 522	AA-
Hannover Re	35 488	AA-	42 839	AA-
Royal & Sun Alliance Insurance PLC	31 918	A-	39 419	A-
SCOR Global P&C	19 319	A-	23 419	A-
Caisse Centrale de Reassurances	15 749	AA	20 000	AA-
Odyssey America Reinsurance Corporation	15 749	A+	20 000	A+
ACE Tempest Re Europe	14 804	AA-	17 129	AA-
Royal & Sun Alliance Insurance PLC	6 825	A	55 158	A
Lloyd`s Syndicate 1225 AES	-	A+	100 000	A+
Lloyd`s Syndicate 2007 NVA	-	A+	718	A+
Transatlantic Reinsurance Company	-	A+	530	A+
Catlin Insurance Company	-	A+	468	A+
Pārprošināšanas risks	8 080 921		45 347 940	

* Izmantoti aģentūru S&P piešķirtie reitingi

AAS BALTA GADA PĀRSKATS PAR 2019. GADU

Finanšu pārskatu pielikums (Visas summas uzrādītas eiro)

c) Ieguldījumu sadalījums pa reitingiem gada beigās (visas summas uzrādītas tūkstošos eiro):

2019. gada 31. decembris	AAA	AA	A	BB	BBB	Kopā
Valsts parāda vērtspapīri	-	-	90 933	-	8 931	99 864
Korporatīvie parāda vērtspapīri	-	-	-	1 048	5 708	6 756
Kopā ieguldījumu aktīvi	-	-	90 933	1 048	14 639	106 620
2018. gada 31. decembris	AAA	AA	A	BB	BBB	Kopā
Valsts parāda vērtspapīri	-	-	65 876	3 016	7 914	76 806
Korporatīvie parāda vērtspapīri	-	-	522-	1 011	5 525	6 536
Kopā ieguldījumu aktīvi	-	-	65 876	4 027	13 439	83 342

38.2 Likviditātes risks

Sabiedrībai pastāvīgi jānodrošina noteikta likviditāte, lai nodrošinātu pietiekamu naudas līdzekļu pieejamību atlīdzību izmaksām. Likviditātes risks tiek pārvaldīts saskaņā ar Tirgus riska un Likviditātes riska pārvaldības politikas noteikumiem.

Finanšu aktīvi, finanšu saistības un atlīdzību rezerves pēc to atlikušajiem termiņiem uz gada beigām (visas summas uzrādītas tūkstošos eiro):

2019. gads	Beztermiņa	Līdz 12 mēnešiem	1 līdz 5 gadi	Vairāk par 5 gadiem	Kopā
Finanšu aktīvi un pārapsprošinātāju daļa atlīdzību rezervēs					
Patiesajā vērtībā novērtēti finanšu ieguldījumi ar atspoguļojumu peļņas vai zaudējumu aprēķinā	4 979	-	-	-	4 979
Finanšu ieguldījumi patiesajā vērtībā ar atspoguļojumu pārējos visaptverošajos ienākumos	-	2 861	75 883	27 876	106 620
Apdrošināšanas un pārapsprošināšanas debitori	-	20 028	-	-	20 028
Pārapsprošinātāju daļa atlikto apdrošināšanas atlīdzību prasību rezervēs	-	1 535	3 813	1 407	6 755
Nauda un tās ekvivalenti	7 169	-	-	-	7 169
Citi debitori	13	752	19	60	844
Kopā finanšu aktīvi un pārapsprošinātāju daļa atlīdzību rezervēs	12 161	25 176	79 715	29 343	146 395
Finanšu saistības un atlīdzību rezerves					
Bruto atlikto apdrošināšanas atlīdzību prasību rezerves	-	(22 883)	(12 503)	(9 856)	(45 242)
Finanšu saistības	-	(12 618)	(2 064)	(128)	(14 810)
Nomas saistības	-	(248)	(422)	(187)	(857)
Kopā finanšu saistības un atlīdzību rezerves	-	(35 749)	(14 989)	(10 171)	(60 909)
Neto pozīcija 2019. gada 31. decembrī	12 161	(10 573)	64 726	19 172	85 486

AAS BALTA GADA PĀRSKATS PAR 2019. GADU

Finanšu pārskatu pielikums (Visas summas uzrādītas eiro)

2018. gads	Beztermiņa	Līdz 12 mēnešiem	1 līdz 5 gadi	Vairāk par 5 gadiem	Kopā
Finanšu aktīvi un pārapdrošinātāju daļa atlīdzību rezervēs					
Patiesajā vērtībā novērtēti finanšu ieguldījumi ar atspoguļojumu peļņas vai zaudējumu aprēķinā	4 771	-	-	-	4 771
Finanšu ieguldījumi patiesajā vērtībā ar atspoguļojumu pārējos visaptverošajos ienākumos	-	4 137	53 710	25 495	83 342
Apdrošināšanas un pārapdrošināšanas debitori	-	18 513	-	-	18 513
Pārapdrošinātāju daļa atlikto apdrošināšanas atlīdzību prasību rezervēs	-	28 880	9 308	5 198	43 386
Nauda un tās ekvivalenti	6 671	-	-	-	6 671
Citi debitori	5	694	91	-	790
Kopā finanšu aktīvi un pārapdrošinātāju daļa atlīdzību rezervēs	11 447	52 224	63 109	30 693	157 473
Finanšu saistības un atlīdzību rezerves					
Bruto atlikto apdrošināšanas atlīdzību prasību rezerves	-	(46 706)	(16 346)	(12 417)	(75 469)
Finanšu saistības	-	(10 266)	(3 579)	(92)	(13 937)
Kopā finanšu saistības un atlīdzību rezerves	-	(56 972)	(19 925)	(12 509)	(89 406)
Neto pozīcija 2018. gada 31. decembrī	11 447	(4 748)	43 184	18 184	68 067

Tabulā ir uzrādītas finanšu saistību un nomas saistību bruto un nediskontētas naudas plūsmas pēc to atlikušā līgumā noteiktā dzēšanas termiņa pārskata perioda beigu datumā. Uzrādītās summas ietver līgumā noteiktos procentu maksājumus, bet neietver savstarpējā ieskaita vienošanas ietekmi līdz brīdim, kad ir paredzēts veikt attiecīgo saistību norēķinu.

31.12.2019.	Uzskaites vērtība	Līdz 12 mēnešiem	1-5 gadi	Vairāk nekā 5 gadi	Kopā
Neatvasinātas finanšu saistības					
Finanšu saistības	(14 810)	(12 679)	(2 064)	(128)	(14 871)
Nomas saistības	(857)	(264)	(530)	(259)	(1 035)
31.12.2018.					
Neatvasinātas finanšu saistības					
Finanšu saistības	(13 937)	(10 327)	(3 640)	(92)	(14 059)

38.3 Tirgus risks

Sabiedrība ir pakļauta tirgus riskam, kurš ietver procentu likmju svārstību, valūtu kursa svārstību, kā arī patiesās vērtības svārstību riskus. Tirgus riski rodas no atvērtām pozīcijām procentu likmē, kuras ir pakļautas vispārējām un specifiskām tirgus kustībām. Vadība nosaka limitus pieņemamam riska lielumam, kas tiek regulāri uzraudzīts.

Finanšu pārskatu pielikums (Visas summas uzrādītas eiro)

a) Procentu likmju svārstību risks

Procentu likmju risks, kas ietekmē Sabiedrību ir ierobežots, jo par saistību lielāko daļu nav jāmaksā procenti, bet procentus pelnošo finanšu instrumentu lielākā daļa ir ar fiksētu procentu likmi. Visu procentus pelnošo aktīvu un saistību termiņi ir līdzīgi to procentu likmju maiņas termiņiem. Faktiskās vidējās svērtas procentu likmes par procentus pelnošajiem finanšu instrumentiem, izņemot apdrošināšanas līgumus, bija šādas:

	2019	2018
Latvijas valsts parādzīmes	0.01%	0.10%
Bulgārijas valsts parāda vērtspapīri	0.00%	0.01%
Horvātijas valsts parāda vērtspapīri	0.00%	0.03%
Lietuvas valsts parāda vērtspapīri	0.03%	0.13%
Polijas valsts parāda vērtspapīri	-0.01%	0.11%
Rumānijas valsts parāda vērtspapīri	0.00%	0.01%
Ungārijas valsts parāda vērtspapīri	0.00%	0.00%
Korporatīvie parāda vērtspapīri	0.03%	0.08%
Ieguldījumu fondi	0.93%	1.71%

Izmaiņas finanšu aktīvu vērtībā tirgus likmju izmaiņu ietekmē un to ietekme uz pašu kapitālu ir šāda:

		2019 EUR	2018 EUR
Tirgus procentu likmes ietekme uz aktīvu vērtību	+0.5 procentu punkts	(1 846 359)	(1 565 914)
	-0.5 procentu punkts	1 900 843	1 610 969

b) Patiesās vērtības noteikšana

Finanšu aktīvi un finanšu saistības, kas nav novērtētas patiesajā vērtībā (skatīt 21. piezīmi un 23. piezīmi), ir debitori, nauda un tās ekvivalenti, kreditori, nomas saistības un subordinētais aizņēmums.

Apdrošināšanas, pārpadrošināšanas un citiem debitoriem un kreditoriem, izņemot nomas saistības un subordinēto aizņēmumu, atlikušie termiņi ir īsāki par vienu gadu, un tiem netiek aprēķināti procenti, tādējādi var uzskatīt, ka to patiesā vērtība būtiski neatšķiras no to uzskaites vērtības. Nomas saistības ir novērtētas nākotnes nomas maksājumu summā, kas diskontēta ar Sabiedrības salīdzināmo procentu likmi, un tiek uzskatīts, ka šī vērtība būtiski neatšķiras no to patiesās vērtības.

Nauda un tās ekvivalenti ir īstermiņa finanšu instrumenti, kuru atlikušie termiņi ir īsāki par vienu gadu un tiem nav vai ir nelieli procentu ieņēmumi, tādējādi var uzskatīt, ka to patiesā vērtība būtiski neatšķiras no to uzskaites vērtības.

Subordinētajam aizņēmumam tiek aprēķināti procenti atbilstoši tirgus apstākļiem un aizņēmuma nosacījumiem, tostarp palielinātam riskam, kas izriet no subordinācijas (skatīt 35. piezīmi). Ņemot vērā iepriekš minēto, kā arī to, ka ar šo aizņēmumu nav saistītas būtiskas darījuma izmaksas, var uzskatīt, ka patiesā vērtība būtiski neatšķiras no uzskaites vērtības.

c) Ārvalstu valūtu kursa svārstību risks

Sabiedrība nav pakļauta būtiskam valūtu riskam, jo pārpadrošināšanas segums tiek nodrošināts, un visi pārējie darījumi tiek veikti EUR. Sabiedrības vadība ierobežo ārvalstu valūtu risku, izveidojot ieguldījumu portfeli atbilstošās valūtās tādos apmēros, kāds atbilst rezervju apjomam un saistībām attiecīgās valūtās.

AAS BALTA GADA PĀRSKATS PAR 2019. GADU

Finanšu pārskatu pielikums (Visas summas uzrādītas eiro)

Finanšu aktīvu, finanšu saistību un atlīdzību rezervju sadalījums pa valūtām uz gada beigām (visas summas uzrādītas tūkstošos eiro):

2019. gads	USD	EUR	GBP	PLN	Citi	Kopā
Finanšu aktīvi un pārapirošinātāju daļa atlīdzību rezervēs						
Patiesajā vērtībā novērtēti finanšu ieguldījumi ar atspoguļojumu peļņas vai zaudējumu aprēķinā	-	4 979	-	-	-	4 979
Finanšu ieguldījumi patiesajā vērtībā ar atspoguļojumu pārējos visaptverošajos ienākumos	-	106 620	-	-	-	106 620
Apdrošināšanas un pārapirošināšanas debitori	-	20 028	-	-	-	20 028
Pārapirošinātāju daļa atlikto apdrošināšanas atlīdzību prasību rezervēs	-	2 847	-	3 908	-	6 755
Nauda un tās ekvivalenti	75	6 980	-	114	-	7 169
Citi debitori	-	844	-	-	-	844
Kopā finanšu aktīvi un pārapirošinātāju daļa atlīdzību rezervēs	75	142 298	-	4 022	-	146 395
Finanšu saistības un atlīdzību rezerves						
Bruto atlikto apdrošināšanas atlīdzību prasību rezerves	(10)	(40 709)	(2)	(4 425)	(96)	(45 242)
Finanšu saistības	-	(15 667)	-	-	-	(15 667)
Kopā finanšu saistības un atlīdzību rezerves	(10)	(56 376)	(2)	(4 425)	(96)	(60 909)
Neto pozīcija 2019. gada 31. decembris	65	85 922	(2)	(403)	(96)	85 486
2018. gads	USD	EUR	GBP	PLN	Citi	Kopā
Finanšu aktīvi un pārapirošinātāju daļa atlīdzību rezervēs						
Patiesajā vērtībā novērtēti finanšu ieguldījumi ar atspoguļojumu peļņas vai zaudējumu aprēķinā	-	4 771	-	-	-	4 771
Finanšu ieguldījumi patiesajā vērtībā ar atspoguļojumu pārējos visaptverošajos ienākumos	-	83 342	-	-	-	83 342
Apdrošināšanas un pārapirošināšanas debitori	-	18 513	-	-	-	18 513
Pārapirošinātāju daļa atlikto apdrošināšanas atlīdzību prasību rezervēs	-	39 615	-	3 771	-	43 386
Nauda un tās ekvivalenti	102	6 510	-	59	-	6 671
Citi debitori	-	790	-	-	-	790
Kopā finanšu aktīvi un pārapirošinātāju daļa atlīdzību rezervēs	102	153 541	-	3 830	-	157 473
Finanšu saistības un atlīdzību rezerves						
Bruto atlikto apdrošināšanas atlīdzību prasību rezerves	(39)	(71 078)	(4)	(4 186)	(162)	(75 469)
Finanšu saistības	-	(13 937)	-	-	-	(13 937)
Kopā finanšu saistības un atlīdzību rezerves	(39)	(85 015)	(4)	(4 186)	(162)	(89 406)
Neto pozīcija 2018. gada 31. decembris	63	68 526	(4)	(356)	(162)	68 067

Izmaiņas ārvalstu valūtas kursos būtiski neietekmē Sabiedrības neto pozīciju. Lielāka daļa finanšu aktīvu un finanšu saistību tiek turētas eiro, kas ir Sabiedrības funkcionālā valūta.

39. Kapitāla vadība

Maksātspēja II režīms ir spēkā kopš 2016. gada 1. janvāra. Saskaņā ar šo režīmu Sabiedrība ir izveidojusi Kapitāla pārvaldības politiku un Dividenžu politiku, kas nosaka minimālās prasības attiecībā uz kapitāla pozīcijas novērtēšanu, uzraudzību, kontroli un ziņošanu, lai vadība savlaicīgi varētu veikt visus nepieciešamos pasākumus. Sabiedrībai ir jāsasniedz un jāturpina uzturēt tāds maksātspējas līmenis, kas atbilst Sabiedrības riskiem, ko tā uzņemas kā daļu no tās uzņēmējdarbības. Sabiedrība paredz tās maksātspējas kapitāla prasības segšanu ar pašu kapitālu, pārsniedzot noteikto minimumu, un atbilstošu Sabiedrības riska apēfītei gan pirms, gan pēc ieteikto dividenžu izmaksas. Ņemot vērā pastāvīgo aktīvu pieaugumu, kas pārsniedz saistības, tādējādi nodrošinot finanšu drošību un stabilitāti, Sabiedrība paredz turpināt izpildīt noteikto maksātspējas kapitāla prasības līmeņa minimumu arī nākotnē.

AAS BALTA GADA PĀRSKATS PAR 2019. GADU

Finanšu pārskatu pielikums (Visas summas uzrādītas eiro)

40. ATLĪDZĪBU IZMAKSU VĒSTURE

Atlīdzību attīstības vēsture atspoguļo Sabiedrības kopējo atlīdzību novērtējumu katram negadījumu gadam (visas summas uzrādītas tūkstošos eiro):

	2009 un iepriekš	2010	2011	2012	2013	2014	2015	2016	2017	2018	2019	Kopā
Neto atlīdzību rezerves negadījumu gada beigās un vēlāku gadu piekritušās atlīdzību prasības kumulatīvi												
Negadījuma iestāšanās gada beigās	19 067	7 349	5 951	6 411	7 787	8 457	11 114*	10 896*	13 565*	18 631*	20 438	
Pēc 1 gada	15 861	5 771	4 683	4 913	6 679	8 357*	9 115*	8 646*	11 693*	15 989*		
Pēc 2 gadiem	14 028	5 511	4 386	4 999	6 798*	8 189*	8 709*	8 607*	11 666*			
Pēc 3 gadiem	12 982	5 263	4 757	4 850	6 560*	7 668*	9 268*	7 902*				
Pēc 4 gadiem	11 982	5 418	4 804	4 745	6 170*	7 591*	9 240*					
Pēc 5 gadiem	11 769	5 452	4 510	4 434	6 017*	7 466*						
Pēc 6 gadiem	11 553	5 132	4 595	4 537	6 079*							
Pēc 7 gadiem	11 466	5 105	4 600	4522								
Pēc 8 gadiem	11 549	5 040	4 608									
Pēc 9 gadiem	12 147	5 032										
Pēc 10 gadiem	11 845											
Neto izmaksātās atlīdzības												
Pēc 1 gada	6 562	3 933	3 546	3 772	4 880	5 888*	6 054*	5791*	6 836*	9 094*	-	
Pēc 2 gadiem	746	77	279	390	238*	440*	614*	287*	785*			
Pēc 3 gadiem	866	67	411	104	208*	330*	195*	244*				
Pēc 4 gadiem	116	962	39	9	262*	84*	32*					
Pēc 5 gadiem	522	72	132	96	30*	22*						
Pēc 6 gadiem	288	-26	5	-7	29*							
Pēc 7 gadiem	544	-22	99	-2								
Pēc 8 gadiem	321	-37	3									
Pēc 9 gadiem	46	-9										
Pēc 10 gadiem	51											
Neto izmaksātās atlīdzības kumulatīvi												
Pārskata gada (iztrūkums) / pārpalikums	10 062	5 017	4 514	4 362	5 647*	6 764*	6 895*	6 322*	7 621*	9 094*	-	66 298*
Pārskata gada (iztrūkums) / pārpalikums	302	8	-8	15	-62*	125**	28**	705**	27**	2 642**	-	3 782**

*) Neto atlīdzību rezerves un neto izmaksātās atlīdzības, sākot no 2015. gada, ietver apdrošināšanas saistības, kas pārņemtas no PZU Lietuva Latvijas filiāles.

***) Pārskata gada (iztrūkums) / pārpalikums tika aprēķināts, ņemot vērā PZU Lietuva Latvijas filiāles neto atlīdzību rezerves pārejas brīdī.

41. NOTIKUMI PĒC PĀRSKATA GADA BEIGĀM

COVID-19 slimības epidēmija ir galvenais apdraudējums ekonomikas lejupslīdei visā pasaulē, ieskaitot Latviju, kas var ietekmēt Sabiedrības darbību 2020. gadā. Valsts ārkārtas stāvokļa izsludināšana un 2020. gada 14. martā veiktie pasākumi iedzīvotāju mobilitātes ierobežošanai mazinās ekonomisko aktivitāti dažās nozarēs, piemēram, tūrismā, viesmīlībā un gaisa transportā. Iespējamās ekonomiskās ietekmes apmērs lielā mērā būs atkarīgs no vīrusa izplatības plašuma un ilguma, kā arī politikas veidotāju iesaistes ar atbalsta pasākumiem. Šo finanšu pārskatu apstiprināšanas dienā uzņēmums nav atklājis būtisku ietekmi uz savu darbību un rezultātiem, tomēr ekonomikas palēnināšanās nākotnē varētu ietekmēt uzņēmējdarbības apjomus un līdz ar to arī finanšu rezultātus. Sabiedrība ir izveidojusi krīzes vadības komandu, kuras galvenā uzmanība ir pievērsta preventīvajām darbībām, lai nodrošinātu personāla drošību un biznesa nepārtrauktību. Vadība uzskata, ka Sabiedrības samērā likvīdajam investīciju portfelim un kapitāla stāvoklim vajadzētu būt par pamatu, lai pārciestu iespējamās negatīvās sekas, ko nākotnē varētu izraisīt pašreizējie notikumi, kas ietekmē Latviju un plašāku reģionu.

Laikā pēc pārskata par finanšu stāvokli datuma līdz šo finanšu pārskatu apstiprināšanas datumam nav bijuši citi notikumi, kas varētu būtiski ietekmēt AAS BALTA finanšu rezultātus, naudas plūsmas, finanšu stāvokli vai finanšu pārskatos uzrādīto informāciju par gadu, kas noslēdzās 2019. gada 31. decembrī.



KPMG Baltics AS
Vesetas iela 7,
Rīga, LV-1013
Latvija

Tālrunis +371 67038000
Fakss +371 67038002
kpmg.com/lv

Neatkarīgu revidentu ziņojums

AAS BALTA akcionāriem

Ziņojums par finanšu pārskatu revīziju

Mūsu atzinums par finanšu pārskatiem

Esam veikuši AAS BALTA ("Sabiedrība") pievienotajā gada pārskatā ietverto finanšu pārskatu no 9. līdz 50. lapai revīziju. Pievienotie finanšu pārskati ietver:

- pārskatu par finanšu stāvokli 2019. gada 31. decembrī,
- visaptverošo ienākumu pārskatu par gadu, kas noslēdzās 2019. gada 31. decembrī,
- kapitāla un rezervju izmaiņu pārskatu par gadu, kas noslēdzās 2019. gada 31. decembrī,
- naudas plūsmas pārskatu par gadu, kas noslēdzās 2019. gada 31. decembrī, kā arī
- finanšu pārskatu pielikumu, kas ietver nozīmīgu grāmatvedības uzskaites principu kopsavilkumu un citu paskaidrojošu informāciju.

Mūsaprāt, pievienotie finanšu pārskati sniedz patiesu un skaidru priekšstatu par AAS BALTA finansiālo stāvokli 2019. gada 31. decembrī un par tās darbības finanšu rezultātiem un naudas plūsmu gadā, kas noslēdzās 2019. gada 31. decembrī, saskaņā ar Eiropas Savienībā apstiprinātajiem Starptautiskajiem finanšu pārskatu standartiem (turpmāk - SFPS).

Atzinuma pamatojums

Atbilstoši Latvijas Republikas (turpmāk – LR) Revīzijas pakalpojumu likumam mēs veicām revīziju saskaņā ar LR atzītiem starptautiskajiem revīzijas standartiem (turpmāk - SRS). Mūsu pienākumi, kas noteikti šajos standartos, ir turpmāk aprakstīti mūsu ziņojuma sadaļā *Revidentu atbildība par finanšu pārskatu revīziju*.

Mēs esam neatkarīgi no Sabiedrības saskaņā ar Starptautiskās Grāmatvežu ētikas standartu padomes izstrādātā Starptautiskā Profesionālu grāmatvežu ētikas kodeksa (tostarp Starptautisko neatkarības standartu) (SGĒSP kodekss) prasībām un LR Revīzijas pakalpojumu likumā iekļautajām neatkarības prasībām, kas ir piemērojamas mūsu veiktajai finanšu pārskatu revīzijai Latvijas Republikā. Mēs esam ievērojuši arī SGĒSP kodeksā un LR Revīzijas pakalpojumu likumā noteiktos pārējos profesionālās ētikas principus un objektivitātes prasības.

Mēs uzskatām, ka mūsu iegūtie revīzijas pierādījumi dod pietiekamu un atbilstošu pamatojumu mūsu atzinumam.

Galvenie revīzijas jautājumi

Galvenie revīzijas jautājumi ir tādi jautājumi, kas, pamatojoties uz mūsu profesionālo spriedumu, pārskata perioda finanšu pārskatu revīzijā bija visnozīmīgākie. Šie jautājumi kopumā tika apskatīti finanšu pārskatu revīzijas kontekstā, kā arī sagatavojot atzinumu par šiem finanšu pārskatiem, tāpēc atsevišķu atzinumu par šiem jautājumiem mēs neizsakām. Mēs esam noteikuši zemāk minēto jautājumu kā galveno revīzijas jautājumu, par kuru ir jāsniedz informācija mūsu ziņojumā.

Atlikto apdrošināšanas atlīdzību prasību rezervju novērtēšana

Sabiedrības bruto atlikto apdrošināšanas atlīdzību prasību rezerves 2019. gada 31. decembrī ir EUR 45 241 673 (2018. gada 31. decembrī: EUR 75 469 058). Izmaiņas bruto atlikto apdrošināšanas atlīdzību prasību rezervēs 2019. gadā ir EUR 30 227 385 (samazinājums) (2018. gadā: EUR 49 107 125 (pieaugums)).

Informācija finanšu pārskatu pielikumā: pielikums 2.3. h) "Apdrošināšanas līgumu saistības" (grāmatvedības uzskaites principi), 3. pielikums "Aplēses un spriedumi" un 8. pielikums "Atlikto apdrošināšanas atlīdzību prasību rezerves".

Galvenais revīzijas jautājums

Sabiedrības, kā nedzīvības apdrošinātāja, bruto atlikto apdrošināšanas atlīdzību prasību rezerves ("atlīdzību rezerves") veido būtiskāko apdrošināšanas līgumu saistību, kas uzrādītas Sabiedrības pārskata par finanšu stāvokli saistību sadaļā, elementu. Būtiskākās atlīdzību rezerves ir saistītas ar īpašuma, obligātās sauszemes transportlīdzekļu īpašnieku civiltiesiskās atbildības (OCTA) un sauszemes transporta apdrošināšanas portfeļiem.

Valde izmanto vairākas sarežģītas un subjektīvas aktuārās metodes, lai noteiktu labākās aplēses attiecībā uz šo rezervju summām pārskata gada beigu datumā, gan attiecībā uz pieteiktajām, bet vēl neizmaksātajām apdrošināšanas atlīdzību prasībām, gan notikušajām, bet vēl nepieteiktajām apdrošināšanas atlīdzību prasībām.

Atlīdzību rezervju summu aplēšana ietver būtisku valdes spriedumu, galvenokārt, attiecībā uz pieņēmumiem par nākotnes notikumiem un attīstību. Salīdzinoši nebūtiskas izmaiņas šajos pieņēmumos var būtiski ietekmēt aplēstās atlīdzību rezervju summas. Pieņēmumi, kas ir visvairāk pakļauti aplēšu nenoteiktībai, ir tie, kas attiecas uz zaudējumu līmeni, atlīdzību biežumu, vidējo atlīdzību apmēru, sagaidāmajiem tiesvedību iznākumiem, diskonta likmēm, izmaiņām nākotnes ilgtermiņa atlīdzību prasību maksājumu apmērā un paredzamo maksājumu periodu.

Piemēroto modeļu sarežģītības dēļ var rasties kļūdas, kuras izraisa neprecīzi un nepilnīgi ievaddati vai modeļu uzbūve vai

Mūsu procedūras

Mūsu revīzijas procedūras, kur nepieciešams, tika veiktas sadarbībā ar mūsu aktuāru un informācijas tehnoloģiju (IT) speciālistiem, un tās, cita starpā, ietvēra:

- testus attiecībā uz to galveno kontroļu izveidošanu, ieviešanu un darbības efektivitāti, kas saistītas ar atlikto apdrošināšanas atlīdzību prasību rezervju noteikšanas un pārvērtēšanas procesu, ietverot atbilstošās vadības pārraudzības kontroles, grāmatvedības un aktuāru kontroles, t.sk., aktuāro aprēķinu pamatā esošo būtiskāko datu salīdzināšanu (tajā skaitā atskaites par pieteiktajām un izmaksātajām apdrošināšanas atlīdzībām, parakstītajām un nopelnītajām prēmijām un atlīdzību skaitu), kā arī IT vides vispārīgo kontroļu pārbaudi attiecībā uz datu iegūšanu un validāciju.
- Sabiedrības piemēroto aktuāro metožu un pieņēmumu izvērtēšanu, salīdzinot ar iepriekšējā periodā Sabiedrības piemērotajām metodēm un pieņēmumiem un nozarē pieņemto praksi, kā arī apsverot piemērojamās juridiskās un regulatīvās prasības un atbilstošo finanšu pārskatu sagatavošanas standartu prasības, īpaši iekļaujot pieņēmumus par zaudējumu līmeni, atlīdzību biežumu un vidējo atlīdzību apmēru, sagaidāmajām tendencēm tiesvedību iznākumos, indeksācijas ietekmi uz nākotnes atlīdzību prasībām (tai skaitā, attiecībā uz ilgtermiņa atlīdzību prasībām), diskonta

izmantošana. Tādējādi, revīzijas ietvaros mēs koncentrējamies uz aktuāro prognožu pamatā izmantoto datu pilnīgumu un precizitāti.

Ņemot vērā augstākminētos faktoros, par galveno revīzijas jautājumu mēs noteicām nedzīvības apdrošināšanas atliktās atlīdzību prasību rezerves.

likmēm, paredzamo maksājumu datumu un maksājumu periodu.

- retrospektīvas analīzes veikšanu visiem apdrošināšanas līgumu veidiem attiecībā uz Sabiedrības iepriekšējā pārskata gada beigu datumā atzīto bruto atlikto apdrošināšanas atlīdzību prasību rezervju precizitāti un pilnīgumu, salīdzinot šo analīzi ar Sabiedrības faktiskajiem datiem un pieprasot Valdes paskaidrojumus par jebkurām būtiskām atšķirībām.
- neatkarīgu aplēšu veikšanu par bruto atlikto apdrošināšanas atlīdzību prasību rezervēm attiecībā uz visiem nozīmīgajiem apdrošināšanas līgumu veidiem, piemēram, tādiem kā, īpašuma, obligātās sauszemes transportlīdzekļa īpašnieka civiltiesiskās atbildības un sauszemes transporta līdzekļu apdrošināšanu, mūsu aplēsto summu salīdzināšanu ar Sabiedrības aplēsēm un Valdes paskaidrojumu pieprasīšanu par jebkurām būtiskām atšķirībām.

Ziņošana par citu informāciju

Par citu informāciju atbild Sabiedrības vadība. Citu informāciju veido:

- Informācija par Sabiedrību, Padomes un Valdes locekļiem, neatkarīgiem revidentiem, kas sniegta pievienotā gada pārskata 3. lapā,
- Padomes un Valdes ziņojums, kas sniegts pievienotā gada pārskatā no 4. līdz 7. lapai,
- Paziņojums par Padomes un Valdes atbildību, kas sniegts pievienotā gada pārskata 8. lapā.

Mūsu atzinums par finanšu pārskatiem neattiecas uz gada pārskatā ietverto citu informāciju, un mēs nesniedzam par to nekāda veida apliecinājumu, izņemot to kā norādīts mūsu ziņojuma sadaļā *Uz citu informāciju attiecināmas citas ziņošanas prasības saskaņā ar LR tiesību aktu prasībām*.

Saistībā ar finanšu pārskatu revīziju mūsu pienākums ir iepazīties ar citu informāciju un, to darot, izvērtēt, vai šī cita informācija būtiski neatšķiras no finanšu pārskatu informācijas vai no mūsu zināšanām, kuras mēs ieguvām revīzijas gaitā, un vai tā nesatur cita veida būtiskas neatbilstības.

Ja, pamatojoties uz veikto darbu un ņemot vērā revīzijas laikā gūtās ziņas un izpratni par Sabiedrību un tās darbības vidi, mēs secinām, ka citā informācijā ir būtiskas neatbilstības, mūsu pienākums ir ziņot par šādiem apstākļiem. Mūsu uzmanības lokā nav nākuši apstākļi, par kuriem būtu jāziņo.



Uz citu informāciju attiecināmas citas ziņošanas prasības saskaņā ar LR tiesību aktu prasībām

Papildus tam, saskaņā ar LR Revīzijas pakalpojumu likumu mūsu pienākums ir sniegt viedokli, vai Padomes nu Valdes ziņojums ir sagatavots saskaņā ar tā sagatavošanu reglamentējošā normatīvā akta, LR Finanšu un kapitāla tirgus komisijas normatīvo noteikumu Nr. 201 - Apdrošināšanas un pārapsdrošināšanas sabiedrību un nedalībvalstu apdrošinātāju filiāļu gada pārskata un konsolidētā gada pārskata sagatavošanas normatīvie noteikumi, prasībām.

Pamatojoties vienīgi uz mūsu revīzijas ietvaros veiktajām procedūrām, mūsaprāt:

- Padomes un Valdes ziņojumā par pārskata gadu, par kuru ir sagatavoti finanšu pārskati, sniegtā informācija atbilst finanšu pārskatiem, un
- Padomes un Valdes ziņojums ir sagatavots saskaņā ar LR Finanšu un kapitāla tirgus komisijas normatīvo noteikumu Nr. 201 - Apdrošināšanas un pārapsdrošināšanas sabiedrību un nedalībvalstu apdrošinātāju filiāļu gada pārskata un konsolidētā gada pārskata sagatavošanas normatīvie noteikumi prasībām.

Vadības un personu, kurām uzticēta Sabiedrības pārraudzība, atbildība par finanšu pārskatiem

Vadība ir atbildīga par tādu finanšu pārskatu, kas sniedz patiesu un skaidru priekšstatu, sagatavošanu saskaņā ar Eiropas Savienībā apstiprinātajiem SFPS, kā arī par tādas iekšējās kontroles sistēmas uzturēšanu, kāda saskaņā ar vadības viedokli ir nepieciešama, lai būtu iespējams sagatavot finanšu pārskatus, kas nesatur ne krāpšanas, ne kļūdas dēļ izraisītas būtiskas neatbilstības.

Sagatavojot finanšu pārskatus, vadības pienākums ir izvērtēt Sabiedrības spēju turpināt darbību, pēc nepieciešamības sniedzot informāciju par apstākļiem, kas saistīti ar Sabiedrības spēju turpināt darbību un darbības turpināšanas principa piemērošanu, ja vien vadība neplāno Sabiedrības likvidāciju vai tās darbības izbeigšanu, vai arī tai nav citas reālas alternatīvas kā Sabiedrības likvidācija vai darbības izbeigšana

Personas, kurām uzticēta Sabiedrības pārraudzība, ir atbildīgas par Sabiedrības finanšu pārskatu sagatavošanas procesa uzraudzību.

Revidentu atbildība par finanšu pārskatu revīziju

Mūsu mērķis ir iegūt pietiekamu pārliecību par to, ka finanšu pārskati kopumā nesatur kļūdas vai krāpšanas dēļ izraisītas būtiskas neatbilstības, un sniegt revidentu ziņojumu, kurā izteikts atzinums. Pietiekama pārliecība ir augsta līmeņa pārliecība, bet tā negarantē, ka revīzijā, kas veikta saskaņā ar SRS, vienmēr tiks atklāta būtiska neatbilstība, ja tāda pastāv. Neatbilstības var rasties krāpšanas vai kļūdas dēļ, un tās ir uzskatāmas par būtiskām, ja var pamatoti uzskatīt, ka tās katra atsevišķi vai visas kopā varētu ietekmēt saimnieciskos lēmumus, ko lietotāji pieņem, balstoties uz šiem finanšu pārskatiem.

Veicot revīziju saskaņā ar SRS, visa revīzijas procesa gaitā mēs izdarām profesionālus spriedumus un saglabājam profesionālo skepticismu. Mēs arī:

- identificējam un izvērtējam riskus, ka finanšu pārskatos varētu būt krāpšanas vai kļūdas dēļ izraisītas būtiskas neatbilstības, izstrādājam un veicam revīzijas procedūras šo risku mazināšanai, kā arī iegūstam revīzijas pierādījumus, kas sniedz pietiekamu un atbilstošu pamatojumu mūsu atzinumam. Risks, ka netiks atklātas būtiskas neatbilstības krāpšanas dēļ, ir augstāks nekā risks, ka netiks atklātas kļūdas izraisītas neatbilstības, jo krāpšana var ietvert slepenas norunas, dokumentu viltošanu, informācijas neuzrādīšanu ar nodomu, informācijas nepatiesu atspoguļošanu vai iekšējās kontroles pārkāpumus;



- iegūstam izpratni par iekšējo kontroli, kas ir būtiska revīzijas veikšanai, lai izstrādātu konkrētajiem apstākļiem atbilstošas revīzijas procedūras, bet nevis, lai sniegtu atzinumu par Sabiedrības iekšējās kontroles efektivitāti;
- izvērtējam pielietoto grāmatvedības politiku atbilstību un grāmatvedības aplēšu un attiecīgās vadības uzrādītās informācijas pamatotību;
- izdarām secinājumu par vadības piemērotā darbības turpināšanas principa atbilstību, un, pamatojoties uz iegūtajiem revīzijas pierādījumiem, par to, vai pastāv būtiska nenoteiktība attiecībā uz notikumiem vai apstākļiem, kas var radīt nozīmīgas šaubas par Sabiedrības spēju turpināt darbību. Ja mēs secinām, ka būtiska nenoteiktība pastāv, revidentu ziņojumā tiek vērsta uzmanība uz finanšu pārskatos sniegto informāciju par šiem apstākļiem, vai, ja šāda informācija nav sniegta, mēs sniedzam modificētu atzinumu. Mūsu secinājumi ir pamatoti ar revīzijas pierādījumiem, kas iegūti līdz revidentu ziņojuma datumam. Tomēr nākotnes notikumu vai apstākļu ietekmē Sabiedrība savu darbību var pārtraukt;
- izvērtējam vispārēju finanšu pārskatu struktūru un saturu, ieskaitot atklāto informāciju un skaidrojumus pielikumā, un to, vai finanšu pārskati patiesi atspoguļo pārskatu pamatā esošos darījumus un notikumus.

Mēs sazināties ar personām, kurām uzticēta Sabiedrības pārraudzība, un, cita starpā, sniedzam informāciju par plānoto revīzijas apjomu un laiku, kā arī par svarīgiem revīzijas novērojumiem, tajā skaitā par būtiskiem iekšējās kontroles trūkumiem, kādus mēs identificējam revīzijas laikā.

Personām, kurām uzticēta Sabiedrības pārraudzība, mēs sniedzam paziņojumu par to, ka mēs esam izpildījuši saistošās ētikas prasības attiecībā uz neatkarību un objektivitāti, un lai sniegtu informāciju par visām attiecībām un citiem apstākļiem, kurus varētu pamatoti uzskatīt par tādiem, kas varētu ietekmēt mūsu neatkarību, un, ja nepieciešams – par drošības pasākumiem šādas ietekmes ierobežošanai.

No visiem jautājumiem, par kuriem esam ziņojuši personām, kurām uzticēta Sabiedrības pārraudzība, nosakām tos jautājumus, kurus uzskatām par visbūtiskākajiem pārskata perioda finanšu pārskatu revīzijai un kas tādēļ uzskatāmi par galvenajiem revīzijas jautājumiem. Mēs izklāstam šos jautājumus revidentu ziņojumā, izņemot, ja tiesību aktos liegts publiskot šādu informāciju, kā arī izņemot tos ļoti retos gadījumus, kad uzskatām, ka attiecīgais jautājums nav uzrādāms mūsu ziņojumā, jo ir pamatoti paredzams, ka sabiedrības interešu ieguvums no šādas informācijas publiskošanas neatsvērtu tās izpaušanas dēļ radušās negatīvās sekas.

Ziņojums par citām juridiskām un normatīvām prasībām

Citi paziņojumi un apstiprinājumi, kas iekļaujami revidentu ziņojumā saskaņā ar LR un Eiropas Savienības normatīvo aktu prasībām sniedzot revīzijas pakalpojumus Sabiedrībām, kas ir sabiedriskas nozīmes struktūras

2019. gada 18. jūlijā ārkārtas akcionāru sapulce iecēla mūs, lai mēs veiktu AAS BALTA finanšu pārskatu par gadu, kas noslēdzās 2019. gada 31. decembrī, revīziju. Kopējais nepārtrauktais mūsu revīzijas uzdevumu sniegšanas termiņš ir 7 gadi, un tas ietver pārskata periodus, kuri noslēdzās no 2013. gada 31. decembra līdz 2019. gada 31. decembrim.



Mēs apstiprinām, ka:

- mūsu revidentu atzinums saskan ar papildu ziņojumu, kas tika iesniegts Sabiedrības Revīzijas komitejai;
- kā norādīts LR Revīzijas pakalpojuma likumā 37.6 pantā, mēs neesam Sabiedrībai snieguši ar revīziju nesaistītus aizliegtus pakalpojumus (NRP), kas minēti ES Regulas (ES) Nr. 537/2014 5. panta 1. punktā. Veicot revīziju, mēs arī saglabājām neatkarību no revidētās sabiedrības.

Periodā, uz kuru attiecas mūsu veiktā likumā noteiktā revīzija, papildus revīzijai mēs neesam Sabiedrībai snieguši nekādus citus pakalpojumus.

KPMG Baltics AS
Licence Nr. 55

Rainers Vilāns
Partneris pp. KPMG Baltics AS
Zvērināts revidents
Sertifikāta Nr. 200
Rīga, Latvija
2020. gada 19. martā